

PORCELANOSA

NATURAL PRODUCTS

General Catalogue 2017

L'ANTIC COLONIAL

General Catalogue 2017

**”You must look ahead in
order to move forward.
You can only make progress
when you think big“**

”Sólo es posible avanzar cuando se mira lejos.
Sólo cabe progresar cuando se piensa en grande“

.....

”Regarder au loin pour mieux avancer.
En visant haut on ne peut que progresser“

José Ortega y Gasset



The Global Compact



The Global Compact is a voluntary initiative via which L'ANTIC COLONIAL S.A. and other participating companies undertake to align their operations and strategies with ten universally accepted principles in the areas of human rights, labour, the environment and anti-corruption. In terms of the number of participants, with six thousand in over 135 countries, the Global Compact is the world's largest corporate citizenship initiative. It is a framework for action aimed at boosting the social legitimacy of corporations and markets. Those companies that adhere to the Global Compact share the conviction that business practices based on universal principles contribute to building a more stable, equitable and inclusive global market that promotes more prosperous societies.

Businesses, trade and investment are basic cornerstones in ensuring peace and prosperity. However, in many areas, business is frequently associated with serious dilemmas such as exploitation, corruption, inequality and obstacles that hinder innovations and entrepreneurialism. Corporate social responsibility builds trust and social capital, while contributing to development and sustainable markets.

El Pacto Mundial es una iniciativa voluntaria, en la cual L'ANTIC COLONIAL S.A. junto a las demás empresas participantes se comprometen a alinear sus estrategias y operaciones con diez principios universalmente aceptados en cuatro áreas temáticas: derechos humanos, estándares laborales, medio ambiente y anti-corrupción. Por su número de participantes, seis mil en más de 135 países, el Pacto Mundial es la iniciativa de ciudadanía corporativa más grande del mundo. El Pacto es un marco de acción encaminado a la construcción de la legitimación social de las corporaciones y los mercados. Aquellas empresas que se adhieren al Pacto Mundial comparten la convicción de que las prácticas empresariales basadas en principios universales contribuyen a la construcción de un mercado global más estable, equitativo e incluyente que fomentan sociedades más prósperas.

Las empresas, el comercio y la inversión son pilares esenciales para la paz y prosperidad. Pero en muchas áreas las empresas están ligadas a serios dilemas, como pueden ser la explotación, la corrupción, la inequidad y otras barreras que frenan la innovación y el espíritu empresarial. Las acciones empresariales responsables construyen confianza y capital social, al mismo tiempo que contribuyen al desarrollo y mercados sustentables.



Le Pacte Mondial est une initiative à caractère facultatif dans le cadre de laquelle L'ANTIC COLONIAL S.A. et les autres entreprises participantes s'engagent à aligner leurs stratégies et opérations sur dix principes universellement admis dans quatre domaines thématiques : droits de l'homme, normes du travail, environnement et lutte contre la corruption. Le nombre de ses participants, six mille dans plus de 135 pays, fait du Pacte Mondial l'initiative de citoyenneté corporative la plus importante du monde. Le Pacte est un cadre d'action visant à la construction de la légitimation sociale des entreprises et des marchés. Les entreprises qui adhèrent au Pacte Mondial partagent la conviction que les pratiques commerciales et industrielles fondées sur des principes universels contribuent à la construction d'un marché global plus stable, équitable et intégrateur qui favorise une plus grande prospérité des sociétés.

Les entreprises, le commerce et les activités d'investissement constituent des piliers essentiels de la paix et de la prospérité. Mais les entreprises sont confrontées à de grands dilemmes dans de nombreux domaines, comme par exemple l'exploitation, la corruption, l'injustice et d'autres barrières qui freinent l'innovation et l'esprit d'entreprise. Les actions des chefs d'entreprise responsables développent la confiance et le capital social, tout en contribuant au bien-être et à des marchés plus durables.



Floor Coverings Amsterdam Hexagon Grey / Wall Coverings Persian White

COLLECTION INDEX / INDICE COLECCIONES / INDEX COLLECTIONNER



01 Natural Stone
02 Bathrooms
03 Mosaics

04 Ceramic Tiles
05 Natural Wood
06 Outdoor Decking

07 Laminate Flooring
08 Linkfloor

PRODUCT INDEX / INDICE PRODUCTOS / INDEX DES PRODUITS

A					
Advance 1L Blanco	437	Blanco Andes Pulido	30	Eden 1L Wenge	444
Advance 1L Marron	436	Blanco Andes Sand Home	31	Eden 1L White	446
Advance 1L Natural	437	Blanco Calacatta Pulido	98	Eden Texture 1L Almond	460
Advance 1L Warm Oak	436	Blue Sandstone Classico	71	Eden Texture 1L Cinamon	460
Advance Premium 1L Albany	440	Bombay Natural Home	77	Eden Texture 1L Honey	461
Advance Premium 1L Auckland	441	Bombay Pulido	77	Eden Texture 1L Nut	461
Advance Premium 1L Brisbane	440	Bordura Bisel Blanco	378	Edition Rectangular Gold	282
Advance Premium 1L Sidney	441	Boston	161	Edition Rectangular Grey	282
Aichi Browns	254	Buddha	129	Edition Rectangular White	282
Aichi Greys	254	C		Elements Mini Pattern Water	324
Aichi Mix Wood	254	Calgary Classico	58	Elements Mini Pattern Wind	324
Air Black	330	Calpe Black	382	Elements Pattern Earth	324
Air Dots Black	330	Calpe Blanco	382	Elements Pattern Mineral	324
Air Dots Black Matt	330	Calpe Concrete	383	Elements Pattern Water	324
Air Dots White	330	Calpe Nieve	383	Elements Pattern Wind	324
Air Dots White Matt	330	Calpe Seagreen	384	Elite Bhutan Copper	244
Air Hexagon Black	331	Calpe Warmgrey	384	Elite Bhutan Silver	244
Air Hexagon Black Matt	331	Capadocia Sand Home	32	Elite Brick Ariana	246
Air Hexagon White	331	Capuccino Grey Classico	39	Elite Brick Creams	246
Air Hexagon White Matt	331	Capuccino Grey Pulido	39	Elite Brick Silver Wood	246
Air White	330	Capuccino Pulido	38	Elite Brick Whites	246
Airslate Bombay	84	Capuccino Sand Home	38	Elite Capuccino Texture - Pul.	246
Airslate Delhi	84	Chennai White Flamed Home	52	Elite Even Burma	244
Airslate Forest	85	Chevron Ceniza	421	Elite Even Crema Grecia	244
Airslate Graphite	87	Chevron Cognac	421	Elite Lava Stone Brick Gold	245
Airslate Kashmir	86	Chevron Tobacco	420	Elite Lava Stone Brick Silver	245
Airslate Kathmandu	85	Chevron Vulcano	420	Elite Lava Stone Gold	245
Airslate Metal	86	Classic 1L Nogal	412	Elite Lava Stone Mix Gold Silver	244
Amsterdam 2D Hexagon Beige	66	Classic Ebano Luxor	412	Elite Lava Stone Mix Gold White	245
Amsterdam 2D Hexagon Grey	64	Classic Espiga Natura	413	Elite Lava Stone Silver	244
Amsterdam Beige	66	Classic Espiga Yute	413	Embellededor Piedra Lavabo	139
Amsterdam Grey	64	Clean&Green Active 0,5 L Laminado	552	Embellededor Piedra Plato Duchá	144
Amsterdam Hexagon Beige	67	Clean&Green Active 0,5 L Linkfloor	616	Embellededor Piedra Bañera	149
Amsterdam Hexagon Grey	65	Clean&Green Active 0,5 L Parquet	487	Encimera 110x52,5x2 cm	152
Amsterdam Wall Beige	67	Clean&Green Aqua Oil 1L Parquet	487	Encimera 160x60x2 cm	153
Amsterdam Wall Grey	65	Cola Blanca 750 Gr.	488	Encimera 80x52,5x2 cm	152
Ancient Bath	247	Cola Sic Flex 16 Kg	488	Encimera Faldon MLx52,5x10 cm	153
Ancient Earth	247	Core	135	Endless 1L Broadway	546
Arabia Gold	289	Cream Aged Anticato	61	Endless 1L Brooklyn	547
Arabia Mix Blue Silver	289	Crema Grecia Anticato	36	Endless 1L Long Island	547
Arabia Silver	289	Crema Grecia Classico	36	Endless 1L Queens	546
Arabia Sun	289	Crema Grecia Pulido	37	Essence	142
Arctic White Classico	33	D		Essential Basket Silver Wood	250
Arctic White Pulido	33	Dados Blue	284	Essential Basket Thassos	250
Armour Black	287	Dados Earth	284	Essential Chess Silver Wood	250
Armour Caramel	287	Dados Metal	284	Essential Chess Thassos	250
Art Berlin	325	Dados Pearl Cream	284	Essential Flag Thassos	250
Art New York	325	Delhi Natural Home	78	Essential Hexagon Persian White	251
Art Roma	325	Delhi Pulido	78	Essential Hexagon Silver Wood	251
Artisan 1L Coconut	432	Denia Black	382	Essential Mini Brick Persian White	251
Artisan 1L Linen	433	Denia Blanco	382	Essential Mini Brick Silver Wood	251
Artisan 1L Wild	432	Denia Concrete	383	Essential Stripes Silver Wood	250
Artisan 1L Woven	433	Denia Nieve	383	Eternity Cream	310
Aspen White Pulido	98	Denia Seagreen	384	Eternity Emperador	310
Aura Hexagon Creams	317	Denia Warmgrey	384	Eternity Grey	310
Aura Hexagon Whites	317	Desert Sandstone Classico	70	Eternity Mini Strip Cream	310
Authentic 1L Anthracite	479	Diverse Black	306	Eternity Mini Strip Emperador	310
Authentic 1L Bronze	479	Diverse Grey	306	Eternity Mini Strip Grey	310
Authentic 1L Chrome	478	Diverse White	306	Eternity Mini Strip White	311
Authentic 1L Pure	478	DQS Black	108	Eternity White	311
Azrama Primitive Vanity	196	DQS Grey	108	Evoke Black	290
Azrama Vanity Doors	197	DQS White	109	Evoke Caramel	290
Azrama Vanity Double	197	Dream Mix Whites	286	Evoke Form Black	290
Azrama Vanity Single	196	Dream White	286	Evoke Form Caramel	290
		Duomo Plus	130	Evoke Form Silver	290
				Evoke Silver	290
B		E		F	
Basic	136	Eden 1L Brown	444	Faces	179
Basic	143	Eden 1L Camel	445	Faces Bañera	179
Basic H40	138	Eden 1L Laguna	448	Faces Espejo Horizontal	180
Basic H84	138	Eden 1L Marengo	449	Faces Espejo Vertical	180
Basic Stand	129	Eden 1L Natural	446	Faces H1 Blanco	364
Bhutan Natural	74	Eden 1L Sand	447	Faces H1 Negro	364
Blanco Almeria Anticato	28	Eden 1L Venice	448	Faces H2 Blanco	364
Blanco Andes Classico	30				

PRODUCT INDEX / INDICE PRODUCTOS / INDEX DES PRODUITS

Faces H2 Negro	364	Glaze Micro Brick Black	276	Imperia Caramel	305
Faces H4 Blanco	364	Glaze Micro Brick Grey	276	Imperia Greys	305
Faces H4 Negro	365	Glaze Micro Brick White	276	Imperia Mix Silver Blacks	305
Faces H4 Oro	365	Glaze Mini Hexagon Black	276	Imperia Mix Silver Blue Blacks	305
Faces H4 Plata	365	Glaze Mini Hexagon Grey	276	Imperia Mix Silver Greys	304
Faces Mural	178	Glaze Mini Hexagon White	276	Imperia Mix Silver White	304
Faces S1 Blanco	366	Globe Brick Blanco Almeria	91	Imperia Nepal Bronze	304
Faces S1 Negro	366	Globe Brick Bombay	91	Imperia Onix Golden	304
Faces S3 Blanco	366	Globe Brick Buthan	91	Imperia White	304
Faces S3 Negro	366	Globe Brick Delhi	90		
Faces S3 Oro	367	Globe Brick Indira	90	J	
Faces S3 Plata	367	Globe Brick Lhasa	92	Javea Black	382
Faces S4 Blanco	366	Globe Brick Nepal	90	Javea Blanco	382
Faces S4 Negro	366	Globe Castle Burma	93	Javea Concrete	383
Faces S4 Oro	367	Globe Comer Blanco Almeria	91	Javea Nieve	383
Faces S4 Plata	367	Globe Comer Brick Bombay	91	Javea Seagreen	384
Faces Stand	178	Globe Comer Brick Buthan	91	Javea Warmgrey	384
Fidji Natural Home	79	Globe Comer Brick Delhi	90		
Fila Cleaner 1L	112	Globe Comer Brick Indira	90	K	
Fila Deterdek 1L	112	Globe Comer Brick Lhasa	92	Kathmandu Natural Home	80
Fila Fob 1L	112	Globe Comer Brick Nepal	90	Kathmandu Pulido	80
Fila HP98 1L	112	Globe Comer Brick Bhutan	92	Kayak Beige Classico	34
Fila Hydrorep 1L	112	Globe Comer Stick Mix Nepal Bhutan	93	Kayak Beige Pulido	34
Fila Longlife 1L	112	Globe Comer Stick Mix Nepal Shannan	93	Khoa	148
Fila Matt 1L	112	Globe Comer Stick Nepal	92	Kit Mantenimiento Highend Baths	112
Fila PS87 1L	112	Globe Stick Bhutan	92	Krabi	128
Fila Stone Plus 1L	112	Globe Stick Mix Nepal Bhutan	93		
Fila Wet 1L	112	Globe Stick Mix Nepal Shannan	93	L	
Flow Brick Black	280	Globe Stick Nepal	92	Lagos Black Home	53
Flow Brick Golden	280	Globe Wall Bhutan	94	Lamina Aislante Laminado	552
Flow Brick Tobacco	281	Globe Wall Burma	95	Lamina Aislante Linkfloor	616
Flow Brick White	280	Globe Wall Nepal	94	Lamina Aislante Parquet	486
Flow Hexagon Black	280	Globe Wall Shannan	95	Lamina Antihumedad + Espuma Laminado	552
Flow Hexagon Golden	280	Globe Wall White	94	Lamina Antihumedad + Espuma Linkfloor	616
Flow Hexagon Tobacco	281	Gravity Aluminium 3D Hexagon Gold	342	Lamina Antihumedad + Espuma Parquet	486
Flow Hexagon White	280	Gravity Aluminium 3D Hexagon Metal	342	Lamina Suelo Radiante Antiestática Laminado	552
Frame Brick Dark	323	Gravity Aluminium 3D Hexagon Rose Gold	343	Lamina Suelo Radiante Antiestática Linkfloor	616
Frame Brick Light	323	Gravity Aluminium Cubic Gold	342	Lamina Suelo Radiante Antiestática Parquet	486
Fusion 3D Caramel Mix	315	Gravity Aluminium Cubic Metal	342	Lavabo+Encimera+Boston	164
Fusion 3D Steel Mix	315	Gravity Aluminium Cubic Rose Gold	343	Lavabo+Encimera+Pducha 120 Cr: Italia	165
Fusion Brick 3D Caramel Mix	314	Gravity Aluminium Hexagon Gold	342	Lavabo+Encimera+Pducha 90 Cr: Italia	165
Fusion Brick 3D Steel Mix	314	Gravity Aluminium Hexagon Metal	342	Lavabo+Encimera Crema Italia	164
Fusion Brick 3D White	314	Gravity Aluminium Hexagon Rose Gold	343	Legacy Ceniza	417
Fusion Flat Caramel Mix	315			Legacy Cognac	417
Fusion Flat Steel Mix	315	H		Legacy Tobacco	416
Fusion Hexagon Caramel Mix	316	Habana Brown Classico	40	Legacy Vulcano	416
Fusion Hexagon Steel Mix	316	Habana Brown Pulido	40	Legend 1L Light	468
Fusion Hexagon White	316	Habana Brown Sand Home	41	Legend 1L Neutral	468
Fusion Mini Strip Caramel Mix	314	Habana Dark Classico	43	Lines Cambric Persian White Classico	248
Fusion Mini Strip Steel Mix	314	Habana Dark Pulido	43	Lines Cambric Persian White Pulido	248
Fusion Mini Strip White	314	Habana Grey Classico	42	Lines Cambric Silver Wood Classico	249
Fusion Triangles Caramel	316	Habana Grey Pulido	42	Lines Cambric Silver Wood Pulido	248
Fusion Triangles Steel	316	Hampton	160	Lines Mini Cambric Persian White Classico	248
Future	149	Harmony Arrow Coltan	291	Lines Mini Cambric Persian White Pulido	248
		Harmony Arrow Gold	291	Lines Mini Cambric Silver Wood Classico	249
G		Harmony Arrow Silver	291	Lines Mini Cambric Silver Wood Pulido	249
Geisha	131	Harmony Strip Coltan	291	Lines Safary Brown	249
Genuine 1L Great Basin	551	Harmony Strip Gold	291	Lines Safary White	249
Genuine 1L Mojave	550	Harmony Strip Silver	291	Lines Silver Wood Grey	248
Genuine 1L Sonoran	550	Hexcube Black	275	Linkfloor Contract Clay	570
Giallo Conte	100	Hexcube Blue	275	Linkfloor Contract Cotton	569
Glacier Moon Metallic Black	274			Linkfloor Contract Diamond	567
Glacier Moon Metallic Cremas	274	I		Linkfloor Contract Graphite	566
Glacier Moon Metallic White	274	Ibiza Concrete	374	Linkfloor Contract Gravel	570
Glaze Brick Black	277	Ibiza Concrete Gloss	375	Linkfloor Contract Iron	566
Glaze Brick Grey	277	Ibiza Dark	374	Linkfloor Contract Sand	569
Glaze Brick White	277	Ibiza Dark Gloss	375	Linkfloor Contract Steel	567
Glaze Dots Beiges Matt	279	Ibiza Grey	374	Linkfloor Contract Titanium	568
Glaze Dots Greys / Black Matt	279	Ibiza Grey Gloss	375	Linkfloor Contract Zinc	568
Glaze Dots Greys Matt	279	Ibiza Snow	374	Linkfloor Hotel Air Ash	613
Glaze Dots Whites Matt	279	Ibiza Snow Gloss	375	Linkfloor Hotel Air Earth	613
Glaze Hexagon Beiges Matt	278	Ibiza Steel	374	Linkfloor Hotel Air Maple	614
Glaze Hexagon Greys / Black Matt	278	Ibiza Steel Gloss	375	Linkfloor Hotel Air Mist	615
Glaze Hexagon Greys Matt	278	Ibiza White	374	Linkfloor Hotel Air Silver	614
Glaze Hexagon Whites Matt	278	Ibiza White Gloss	375	Linkfloor Hotel Air Walnut	612
		Imperia Bhutan Mirror	304	Linkfloor Hotel Air Wenge	612

PRODUCT INDEX / INDICE PRODUCTOS / INDEX DES PRODUITS

Linkfloor Loose Lay Contract Clay	596	Men(H)ir Stand	168	Outlines Brick Lhasa-Sha.-Burma	252
Linkfloor Loose Lay Contract Cotton	596	Metal Acero	336	Outlines Mini Strip Bhutan	252
Linkfloor Loose Lay Contract Diamond	597	Metal Acero Anthracite 3D Cubes	337	Outlines Mini Strip Canyon	253
Linkfloor Loose Lay Contract Graphite	597	Metal Acero Hexagon	336	Outlines Mini Strip Nepal	252
Linkfloor Loose Lay Contract Gravel	598	Metal Acero Hexagon Anthracite	336	Outlines Mini Strip Shannan	253
Linkfloor Loose Lay Contract Iron	598	Metal Acero Highlights	336		
Linkfloor Loose Lay Contract Sand	599	Metal Acero Highlights Golden	336	P	
Linkfloor Loose Lay Contract Steel	599	Metal Brick Acero	336	Paradise Arrow Blanco	258
Linkfloor Loose Lay Contract Titanium	600	Metal Bronze 3D Cubes	337	Paradise Arrow Gris	258
Linkfloor Loose Lay Contract Zinc	600	Metal Mini Cubes Dark	337	Paradise Arrow Negro	258
Linkfloor Oak Dark	606	Metal Mini Cubes Light	337	Paradise Baia Stone Blanco	256
Linkfloor Oak Grey	607	Mini Eden 1L Brown	455	Paradise Baia Stone Cremas	256
Linkfloor Oak Natural	606	Mini Eden 1L Camel	452	Paradise Baia Stone Negro	256
Linkfloor Oak White	607	Mini Eden 1L Dark Grey	456	Paradise Lake Stone Blanco	256
Linkfloor Roll Contract Clay	581	Mini Eden 1L Light Grey	456	Paradise Lake Stone Cremas	256
Linkfloor Roll Contract Cotton	580	Mini Eden 1L Marengo	454	Paradise Lake Stone Negro	256
Linkfloor Roll Contract Diamond	578	Mini Eden 1L Natural	452	Paradise Minibroken Edge Blanco	257
Linkfloor Roll Contract Graphite	576	Mini Eden 1L Sand	454	Paradise Minibroken Edge Negro	257
Linkfloor Roll Contract Gravel	581	Mini Eden 1L Wenge	457	Paradise Round Stone Blanco	257
Linkfloor Roll Contract Iron	576	Mini Eden 1L White	453	Paradise Round Stone Negro	257
Linkfloor Roll Contract Sand	580	Mini Eden Texture 1L Almond	464	Paradise Tinybroken Cubes Blanco	259
Linkfloor Roll Contract Steel	578	Mini Eden Texture 1L Cinamon	464	Paradise Tinybroken Cubes Negro	259
Linkfloor Roll Contract Titanium	579	Mini Eden Texture 1L Honey	465	Paradise Tinybroken Edge Blanco	258
Linkfloor Roll Contract Zinc	579	Mini Eden Texture 1L Nut	465	Paradise Tinybroken Edge Gris	258
Linkfloor Wall Contract Clay	589	Mini Iris Black Pearl	285	Paradise Tinybroken Edge Negro	258
Linkfloor Wall Contract Cotton	590	Mini Iris Cream Pearl	285	Patagonia Home	75
Linkfloor Wall Contract Diamond	587	Mini Iris Grey Pearl	285	Peldaño Técnico	114
Linkfloor Wall Contract Graphite	586	Mini Iris White Pearl	285	Peldaño Técnico Esquina Derecha	114
Linkfloor Wall Contract Gravel	589	Minim Encimera + Lavabo	186	Peldaño Técnico Esquina Izquierda	115
Linkfloor Wall Contract Iron	586	Minim Espejo 160x60 cm	187	Perfil Igualación Aluminio Laminado	553
Linkfloor Wall Contract Sand	590	Minim Espejo 80x80 cm	187	Perfil Igualación Aluminio Parquet	486
Linkfloor Wall Contract Steel	587	Minim Lavabo	184	Perfil Transición Aluminio Laminado	553
Linkfloor Wall Contract Titanium	588	Minim Lavabo + Encimera	185	Perfil Transición Aluminio Parquet	486
Linkfloor Wall Contract Zinc	588	Minim Lavabo Doble	185	Persian White Classico	29
LS 1L Africa	521	Minim Lavabo Stand	184	Persian White Pulido	29
LS 1L Amazon	521	Minim Wood	190	Phuket	128
LS 1L Blanco Decape	526	Minim Wood Doble	191	Port Cannes	101
LS 1L Boston	525	Minim Wood Encimera + Lavabo	192	Port Monaco	100
LS 1L Castaño Sunset	526	Minim Wood Lavabo + Encimera	191	Preparatore Pulep 10 L	488
LS 1L Ebano	520	Minim Wood Stand	190	Primer Pu31 10 L	488
LS 1L Illinois	522	Modern Multiformato Ceniza	408		
LS 1L Michigan Brown	522	Modern Multiformato Natural	408	R	
LS 1L Michigan Clear	523	Modern Multiformato Siena	409	Renaissance Bricks Black	320
LS 1L Michigan Dark Brown	520	Moka Anticato	46	Renaissance Bricks Silver Wood	320
LS 1L Michigan Grey	524	Moka Classico	46	Renaissance Bricks White	320
LS 1L Michigan Texas	524	Montreal Classico	59	Renaissance Lines Black	320
LS 1L Valley	523	Moon Marmara	255	Renaissance Lines Silver Wood	320
Luxe Mirror Cubes	283	Moon Mix Browns	255	Renaissance Lines White	320
Luxe Mirror Hexagon	283	Moon Mix Greys	255	Renaissance Squares Black	321
Luxe Mirror Strip	283	Moon Saturn Blanco	255	Renaissance Squares Silver Wood	321
Luxury Allure	261	Moon Silver Wood	255	Renaissance Squares White	321
Luxury Modul Copper	261			Residence 1L New Jersey	530
Luxury Modul Gold	261	N		Residence 1L Roble	531
Luxury Modul Silver	261	Nairobi Crema Classico	35	Residence 1L Roble Decape	531
Luxury Planet	261	Nairobi Crema Pulido	35	Residence 1L Vermont	532
		Natural 1L Amazon Light	516	Residence 1L Virginia	533
M		Natural 1L Ebano	514	Residence 2L Iowa	530
Magma Hexagon Beige	262	Natural 1L Loft	515	Residence 2L Maine	532
Magma Hexagon Black	262	Natural 1L Marron Decape	515	Residence 3L Ohio	533
Magma Hexagon Grey	262	Natural 1L Michigan Brown	516	Retro Blanco	378
Mamperlan Laminado	553	Natural 1L Michigan Clear	517	Revelation 1L Everglades	543
Mamperlan Parquet	486	Natural 1L Roble Life	517	Revelation 1L Katmai	543
Maya	137	Natural 1L Texas	514	Revelation 1L Yellowstone	542
Men(H)ir	168	Navona	135	Revelation 1L Yosemite	542
Men(H)ir Bañera	169	Nepal Natural	76	Revival 1L Cognac	472
Men(H)ir Encimera L	174			Revival 1L Dun	474
Men(H)ir Encimera S	174	O		Revival 1L Mahogany	472
Men(H)ir Espejo	171	Onix Botafogo	102	Revival 1L Ocher	473
Men(H)ir Espejo L	171	Onix Etnia	104	Revival 1L Oyster	473
Men(H)ir Espejo S	172	Onix Ipanema	103	Riverside Gold	379
Men(H)ir Estante D	170	Onix Lagoa	102	Riverside White	379
Men(H)ir Estante I	170	Onix Lava	104	Rmc Grease Remove 0,5 L	487
Men(H)ir Mueble L	173	Ottawa Pulido	63	Rmc Grease Remove 0,5 L	487
Men(H)ir Mueble S	173	Outlines Bars Capuccino Lin. Hom.	252	Rmc Limespot Remove 0,5 L	487
Men(H)ir Mueble S 3C	172	Outlines Bars Hab. Brown Lin. Hom.	252	Rmc Limespot Remove 0,5 L	487
		Outlines Brick Burma	252	Rmc Soap 1L	487

PRODUCT INDEX / INDICE PRODUCTOS / INDEX DES PRODUITS

Rmc Soap Satin 1L	487	Styledeck Plus Grey	498	Victorian Mother of Pearl White	269
Rmc Surface Care 750 mL	487	T		Victorian Trenzado Marmara Gris	269
Rmc Surface Care 750 ML	487	Tecno Bhutan Silver Glass	308	Victorian Trenzado Marmara Negro	268
Rmc Uni. Maint. Oil Voc Free Color 0,5 L	487	Tecno Br Bhutan Silver Glass	308	Vintage	217
Rmc Uni. Maint. Oil Voc Free Color 0,5 L	487	Tecno Br Nepal Golden Glass	308	Vintage Espejo L	218
Rmc Uni. Maint. Oil Voc Free Pure 0,5 L	487	Tecno Glass Country	309	Vintage Espejo S	218
Rmc Uni. Maint. Oil Voc Free Pure 0,5 L	487	Tecno Linear Brown Capuccino	309	Vintage L	216
Romo Retro Blanco	378	Tecno Linear Cream Capuccino	309	Vintage S	216
Round	137	Tecno Linear Cream Habana	309	W	
S		Tecno Linear Silver White	308	W-Tower	160
Sahara Anticato	60	Tecno Nepal Decor	308	Wood Boxes	348
Saint Denis Espejo Place	212	Tecno Nepal Golden Glass	308	Wood Brick	349
Saint Denis Espejo Tour	213	Tecno Quarz Emerald	309	Wood Cubes	348
Saint Denis Lavabo	212	Tecno Quarz Mountain	309	Wood Even	348
Saint Germain Espejo Étagère	208	Time Text. Linear Black	319	Wood Feel	348
Saint Germain Espejo Place	209	Time Text. Linear Cream	319	Wood Lovers 1L Brown	482
Saint Germain Espejo Tour	208	Time Text. Linear Silk Wood	319	Wood Lovers 1L Brown Lisbon	482
Saint Germain Lavabo	206	Time Text. Linear Silver Wood	319	Wood Lovers 1L Grey Newman	482
Saint Germain Structure	207	Time Text. Linear White	319	Wood Lovers 1L Grey Night	482
Saint Germain Totem	206	Time Text. Silk Wood	318	Wood Lovers 1L Natural	482
Saint Germain Totem Crochet	207	Time Text. silver Wood	318	Wood Lovers 1L Warm Ocean	482
Samara	148	Time Texture Black	318	Wood Modul	349
Samui	142	Time Texture Cream	318	Wood Square Aged	348
Shape	136	Time Texture White	318	Wood Square Aged 3D	348
Sherpa Brown Home	54	Tortona 1L Borgo	429	Wood Square Antique	349
Shima	131	Tortona 1L Fiera	424	Wood Top 110	154
Signature Tile Copper	370	Tortona 1L Fonte	425	Wood Top 160	154
Signature Tile Cream Glossy	370	Tortona 1L Palazzo	427	Wood Top 80	155
Signature Tile Cream Matt	370	Tortona 1L Piazza	428	Wood Wall Anthracite	350
Signature Tile Mud	371	Tortona 1L Strada	428	Wood Wall Bronze	350
Signature Tile Shell	371	Tortona 1L Viale	426	Wood Wall Chrome	350
Signature Tile Silver	370	Tortona 1L Walnut	426	Wood Wall Pure	350
Signature Tile Smoke	371	Tortona 1L Wenge	424	Wood Wall Teak	351
Signature Tile White Glossy	370	Toscano Anticato	47	World Amsterdam Brick Beige	243
Signature Tile White Matt	370	Treasures Bronz. Emper.	312	World Amsterdam Brick Grey	243
Silk Wood Classico	49	Treasures Bronz. Emper.	312	World Beige	242
Silver Wood Classico	48	Treasures Bronz. Emper. Moon	312	World Blanco Almeria	242
Skyline City Beige	260	Treasures Bronz. Emper. Strip	312	World Crema Italia	242
Skyline City Earth	260	Treasures Mist Shannan	313	World Hexagon Text. Grey	242
Skyline City Volcano	260	Treasures Mist Shannan	313	World Random Nepal	242
Skyline Linear Broken Dark	260	Treasures Mist Shannan Moon	313	World Random Shannan	242
Skyline Mix Broken Dark	260	Treasures Mist Shannan Strip	313	Z	
Skyline Trial Delhi	260	Trend	134	Zen	143
Soporte Encimera 150x55 cm	156	Trend Stripes Browns	322	Zen Wood	132
Soporte Encimera 70x47,5 cm	156	Trend Stripes Greys	322	Zeno	134
Soporte Encimera Forma	156	Trend Stripes Whites	322	Zocalo Laminado Blanco	553
Soporte Encimera Recto	156	Tribal Pearl Black	307	Zócalo Parquet Blanco	486
Soul Hollow	130	Tribal Pearl Brown	307		
Spirit Espejo Neboa	201	Tribal Pearl White	307		
Spirit II Espejo	201	U			
Spirit II Lavabo	200	Urban Grey	293		
Spirit Lavabo	200	Urban Grey Frost	293		
Spirit Mueble	202	Urban Line Copper	292		
Stark Black	288	Urban Line Iron	292		
Stark Grey	288	Urban Line Lead	292		
Stark White	288	Urban Line Nickel	292		
Statuario Altísimo	99	Urban Line Silver	292		
Stone Basin Countertop 400 Angled	222	Urban Line Zinc	292		
Stone Basin Countertop 400 Straight	222	Urban Retro Iron	294		
Stone Basin Wall Mounted 400	223	Urban Retro Lead	294		
Stone Basin Wall Mounted 600	224	Urban Retro Nickel	294		
Stone Basin Wall Mounted 800	224	Urban Retro Silver	294		
Stone Freestanding Bathtub	225	Urban White	293		
Stone Mirror 1200x1000	227	Urban White Frost	293		
Stone Mirror 1600x1000	227	V			
Stone Mirror 800x1000	226	Vancouver Classico	62		
Stone Mirror D 950	226	Victorian Blanco Marmara	268		
Style 1L Calm	537	Victorian Chain Marmara Mirror	268		
Style 1L Mild	536	Victorian Chain Marmara-Marquina	268		
Style 1L Quiet	537	Victorian Diamond Marmara-Mirror	268		
Style 1L Smooth	536	Victorian Island Star White	268		
Style 1L Soft	538	Victorian Mother of Pearl Brown	269		
Styledeck Plus Brown	499	Victorian Mother of Pearl Grey	269		
Styledeck Plus Dark	498				



NATURAL STONE

L'Antic Colonial stone is a natural product which may be subject to shade variations. The colour of the material supplied may differ slightly from that shown.

Our website (<http://anticcolonial.com/piedra-natural/en/natural-stone/>) contains further information in respect of our stone products, such as installation guides and videos, technical data sheets, details on larger format, textures or recommendations for use.

Todas las piedras de L'Antic Colonial son productos naturales que pueden sufrir variaciones de tono. El color del material servido puede no ser exactamente igual al de la muestra.

En nuestra página web (<http://anticcolonial.com/piedra-natural/>) encontrará información adicional de nuestras piedras como guías y vídeos de instalación, fichas técnicas, tablas de mayor formato, texturas o recomendaciones de uso.

Toutes les pierres de L'Antic Colonial sont des produits naturels qui peuvent subir des variations de tonalité. La couleur du matériau fourni peut être légèrement différente de celle de l'échantillon.

Sur notre site Internet (<http://anticcolonial.com/fr/pierre-naturelle/>), vous trouverez des informations supplémentaires sur nos pierres: manuels et vidéos d'installations, fiches techniques, tableaux avec les formats disponibles, textures ou recommandations d'utilisation.

NATURAL STONE / PIEDRA NATURAL / PIERRE NATURELLE



Floor Coverings Amsterdam Beige / Wall Coverings Amsterdam Wall Beige

NATURAL STONE / PIEDRA NATURAL / PIERRE NATURELLE

REMEMBER

All natural products are perfectly imperfect. The differences found between pieces make each piece unique and unrepeatable. This feature is **NOT A PRODUCT DEFECT** but an inherent part of the beauty of the product.

If we are able to convey an understanding of the features of our products, we are sure that we will be able to meet all your expectations as regards quality and beauty. This is why it is essential that you are aware that you are buying a natural product, the characteristics of which may, on occasions, include:

1.- Pinhole cavities filled with grout

The surface of some materials, as for example the travertines, is covered with pinhole cavities. These cavities are treated with a grout, as similar as possible in colour to that of the stone. This characteristic is part of the nature of the product and at no time is it a sign of a defective product.

2.- Repaired fissures or cracks

It is normal for small cracks to appear on the surface of the stones. These are repaired with resins. This helps to strengthen the stone and increase its subsequent performance. This characteristic occurs frequently in natural products and should be taken into account when selecting products for a project.

3.- Changes in shade

All the natural products vary in shade and in the structure of the piece. The pieces undergo an exhaustive sorting process at L'Antic Colonial and any that do not meet our exacting quality standards are rejected. Possible variations are listed in the technical specifications of the products. If you have chosen one of our products for your project, we suggest you request photos of the panels or a few square metres of sample before making your purchase.

“IF YOU INVEST IN BEAUTY, IT WILL REMAIN WITH YOU FOR THE REST OF YOUR LIFE”

Frank Lloyd Wright

A TENER EN CUENTA

Todos los materiales naturales son perfectamente imperfectos. La variación existente entre piezas hace que cada una de ellas sea única e irreplicable. Esta característica **NO ES UN DEFECTO DEL MATERIAL** sino una parte inherente de la belleza del producto.

Si somos capaces de trasladarle las características de nuestros productos estamos convencidos que cubriremos sus expectativas en cuanto a calidad y belleza. Por ello es muy importante que entienda que está comprando un producto natural cuyas características incluyen en algunos casos:

1.- Coqueas rellenas de masilla

Algunos materiales, como por ejemplo los travertinos, presentan coqueas en su superficie. Estas cavidades se tratan con una masilla del color posible más parecido al de la piedra. Esta característica forma parte del material y en ningún momento indica que se trata de un producto defectuoso.

2.- Fisuras o grietas reparadas

En la superficie de las piedras suelen aparecer grietas que son reparadas con resinas. De este modo se refuerza la pieza y se aumenta su rendimiento posterior. Esta característica es muy común en la mayoría de productos naturales y se debe tener en cuenta a la hora de seleccionarlos para un proyecto.

3.- Variación de tonalidad

Todos los materiales naturales varían tanto en tono como en la propia estructura de la pieza. Desde L'Antic Colonial se realiza una exhaustiva clasificación mediante la que se eliminan los elementos que no superan nuestros estándares de calidad.

En las fichas técnicas de nuestros productos se muestran las posibles variaciones de los mismos. Si ha seleccionado uno de nuestros materiales para su proyecto, le recomendamos que solicite imágenes de las tablas o unos metros cuadrados de muestra antes de realizar la compra.

“SI INVIERTES EN BELLEZA, ÉSTA TE ACOMPAÑARÁ EL RESTO DE TU VIDA”

Frank Lloyd Wright

À PRENDRE EN COMPTE

Tous les matériaux naturels sont parfaitement imparfaits. La variation existante entre les pièces les rend uniques. Cette caractéristique **N'EST PAS UN DÉFAUT DU MATÉRIAU** mais une part inhérente de la beauté du produit.

Si nous sommes capables de vous transmettre les caractéristiques de nos produits, nous sommes persuadés que nous répondrons à vos attentes en termes de qualité et beauté. Pour cela il est très important que vous compreniez que vous achetez un produit naturel dont les caractéristiques incluent dans certains cas:

1.- Alvéole remplies d'enduit

Certains matériaux, comme par exemple les travertins, présentent des alvéoles en surface. Ces cavités sont traitées avec un enduit d'une couleur la plus proche possible de la pierre. Cette caractéristique est inhérente au matériau et n'indique absolument pas qu'il s'agit d'un produit défectueux.

2.- Fissures ou craquelures réparées

Des fissures apparaissent souvent sur la surface des pierres et sont traitées avec des résines. La pierre est ainsi renforcée et son rendement ultérieur accru. Cette caractéristique est très commune sur la majorité des produits naturels et doit être prise en compte au moment de la sélectionner pour un projet.

3.- Variation de tonalité

Tous les matériaux naturels varient à la fois au niveau du ton et de la structure même de la pièce. Chez L'Antic Colonial nous procédons à un classement exhaustif qui permet d'éliminer les éléments qui ne répondent pas à nos standards de qualité.

Sur les fiches techniques de nos produits sont indiquées leurs variations éventuelles. Si vous avez sélectionné l'un de nos matériaux pour votre projet, nous vous recommandons de demander des images des lames ou quelques mètres carrés d'échantillon avant de réaliser votre achat.

“SI VOUS MISEZ SUR LA BEAUTÉ, ELLE VOUS ACCOMPAGNERA LE RESTE DE VOTRE VIE”

Frank Lloyd Wright



Bioprot

A new waterproofing process for stone which improves the qualities of natural stone. The layer, which to date has only been applied to the upper surface, is now applied to the remaining faces of each of the pieces on the L'Antic Colonial production line. As a result, all sides, including the underside of the piece, now possess the same qualities as the surface.

This technological advance stems from research aimed at completely protecting all L'Antic Colonial pieces from the possible effects of glues, adhesives or the floor's moisture content, both at the time of installation and with the least possible effect over time.

It should be borne in mind that all natural stone, depending on type, has a degree of porosity, which is an intrinsic characteristic of natural stone. With this new process, we have sought to protect the faces so that external factors do not alter the qualities of natural stone.

El nuevo proceso de impermeabilización de la piedra mejora las características propias de la piedra natural. A la capa aplicada hasta ahora sobre la superficie útil, se le suma el mismo proceso en el resto de caras de cada una de las piezas que pasan por la línea de producción de L'Antic Colonial, con lo que todos los laterales de la pieza y la cara inferior de la misma pieza, acaban teniendo las mismas características que hasta ahora tenía sólo la cara superficial.

La evolución viene dada por la búsqueda de la protección total de cada una de las piezas que produce L'Antic Colonial, y así evitar que cualquier posible afectación por las colas, cementos o humedades del suelo en el momento de la instalación, afecten el mínimo posible con el paso del tiempo.

No hay que olvidar que en función del tipo de piedra natural, esta tiene un grado de porosidad, característica intrínseca de la piedra natural, con lo que con este nuevo proceso, lo que se busca es la protección de la superficie para que los agentes externos no alteren las características de la misma piedra natural.

Le nouveau processus d'imperméabilisation de la pierre améliore les caractéristiques propres à la pierre naturelle. Outre la couche appliquée jusqu'à présent sur la surface utile, le même procédé est ajouté à toutes les autres parties de chacune des pièces qui passent par la ligne de production de L'Antic Colonial. Par conséquent, tous les côtés et la face inférieure des pièces ont désormais les caractéristiques que possédaient jusqu'à présent la partie superficielle uniquement.

Cette évolution est le fruit de la recherche d'une protection totale pour chacune des pièces produites par L'Antic colonial. L'objectif est de faire en sorte que les éventuels défauts dus aux colles, aux ciments, à l'humidité du sol au moment de la pose aient un impact minimum sur la durée.

Il est important de savoir qu'en fonction du type de pierre naturelle, celle-ci a un degré de porosité, ce qui est l'une de ses caractéristiques intrinsèques. Le but est de protéger la surface pour que les agents externes altèrent le moins possible ses caractéristiques.



FORMATS / FORMATOS / FORMATS

MULTIFORMATO 40,6x61cm / 40,6x40,6cm / 20x40,6cm / 20x20cm
MULTIFORMAT 16"x24" / 16"x16" / 7 7/8"x16" / 7 7/8"x7 7/8"



160x60cm
63"x23 5/8"



40x80cm
15 3/4"x31 1/2"



30x60cm
11 3/4"x23 5/8"




10x60cm
3 7/8"x23 5/8"

FORMATS / FORMATOS / FORMATS

120x240cm
47 1/4"x94 1/2"

SLAB / TABLA 2cm / 3cm
3/4" / 1 1/8"



120x60cm
47 1/4"x94 1/2"

60x60cm
23 5/8"x23 5/8"

9,8x30cm
3 7/8"x11 3/4"

7,5x30cm
3"x11 3/4"

19x19cm
7 1/2"x7 1/2"

FINISHES / ACABADOS / FINITIONS

**ANTI-KATO**

The stone is naturally aged to give it a warm, traditional look.

Las piezas se envejecen de manera natural para conseguir una estética cálida y tradicional.

Les pièces sont vieillies de façon naturelle pour obtenir une esthétique chaude et traditionnelle.

**TEXTURE**

A natural, rustic finish with a rough, grooved texture is achieved by pounding the stone with pointed machine heads.

Acabado rústico y natural con textura estriada y rugosa logrado por medio del golpeo con cabezales en forma de punta.

Finition rustique et naturelle d'une texture striée et rugueuse, obtenue en frappant le matériau avec des têtes en forme de pointes.

**FLAMED**

Featuring a rough texture, achieved through exposure to fire.

Textura rugosa conseguida con la exposición al fuego.

Texture rugueuse obtenue par exposition au feu.

**FLAMED HOME**

Featuring a rough texture, achieved through exposure to fire and mechanical brushing.

Textura rugosa conseguida con la exposición al fuego y cepillada mediante cepillos mecánicos.

Texture rugueuse obtenue par exposition au feu et brossage au moyen de brosses mécaniques.

**SAND F**

Featuring a rough surface achieved by sandblasting stone.

Conseguimos superficie de rugosidad mediante chorro de arena.

Surface à rugosité obtenue par j



HOME

very slightly
e, achieved
ing the

una
fina
diante
ena.

rugosité
et de sable.

NATURAL

The natural relief surface of slate and quartzite is conserved, although the inner sides are calibrated to make the stone easy to lay.

En pizarras y cuarcitas se conserva el relieve natural de la piedra, a su vez, la cara interior se calibra para optimizar su instalación.

Sur les ardoises et les quartzites, conserve le relief naturel de la pierre. En même temps, la face intérieure est calibrée an d'optimiser sa pose.

CLASSICO

Featuring a mechanically achieved satin finish.

Se caracteriza por un acabado satinado conseguido por procedimientos mecánicos.

Se caractérise par une finition satinée obtenue en appliquant des procédés mécaniques.

PULIDO

Featuring a mechanically achieved high-gloss finish.

Se caracteriza por un alto brillo conseguido por procedimientos mecánicos.

Se caractérise par un brillant élevé obtenu en appliquant des procédés mécaniques.

HOME


Through mechanical brushing, a smooth, satin, silky finish is achieved. Practical and easy to care for, it can be used on walls and floors.

Por medio de cepillos mecánicos se logra un acabado sedoso, suave y satinado, muy práctico y de fácil mantenimiento tanto para paredes como para suelos.

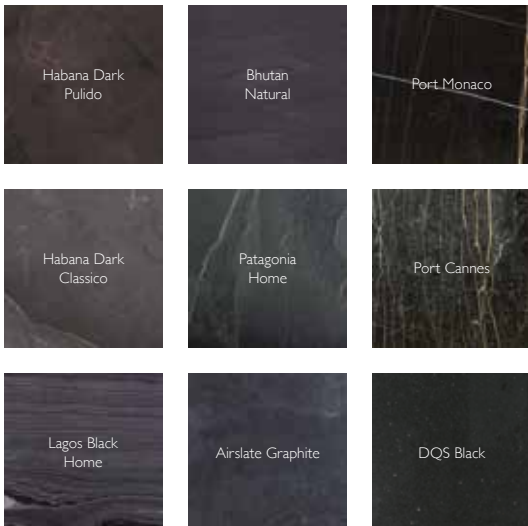
Des brosses mécaniques permettent d'obtenir une finition soyeuse, douce et satinée, très pratique et facile à nettoyer, aussi bien sur les murs que sur les sols.

COLOR RANGE / GAMA DE COLORES / GAMME DE COULEURS


WHITE



BLACK




BROWN




COLOR RANGE / GAMA DE COLORES / GAMME DE COULEURS

GREY



BEIGE



DESCRIPTION OF ICONS / DESCRIPCIÓN DE ICONOS / DESCRIPTION DES ICONES



IRREGULAR TEXTURE

Material that stands out for having an asymmetrical surface.

TEXTURA IRREGULAR

Material que destaca por tener una superficie asimétrica.

TEXTURE IRRÉGULIÈRE

Matériau qui se distingue par sa surface asymétrique.



GLOSS

Material with surface with the ability to produce reflections.

BRILLO

Material cuya superficie tiene la capacidad de producir reflejos.

ÉCLAT

Matériau dont la surface est en mesure de produire des reflets.



MATT

Material with a gloss-free surface.

MATE

Material cuya superficie carece de brillo.

MAT

Matériau dont la surface n'est pas brillante.



BEVEL

Beveled cut on all 4 edges of the piece for emphasizing size and preventing quick damage due to the material wear and tear.

BISEL

Corte oblicuo realizado en los 4 bordes de la pieza para resaltar el tamaño y evitar el rápido deterioro por desgaste en el material.

BISEAU

Coupe oblique réalisée sur les 4 bords de la pièce pour en mettre valeur la dimension et éviter la détérioration rapide due à l'usure du matériau.



BIOPROT

Protection that reduces drastically the emergence of most common household bacteria.

Protección que reduce radicalmente la aparición de las bacterias domesticas mas comunes.

Protection qui réduit de façon radicale l'apparition des bactéries domestiques les plus communes.



STRONG COLOR VARIATION

There are considerable color changes between pieces.

VARIACIÓN DE TONO FUERTE

Existen cambios de color importantes entre piezas.

FORTE VARIATION DE TONALITÉ

Il existe d'importants changements de couleur entre les pièces.



MODERATE COLOR VARIATION

There are consistent color changes between pieces.

VARIACIÓN DE TONO MODERADA

Existen cambios de color regulares entre piezas.

VARIATION DE TONALITÉ MODÉRÉE

Il existe des changements de couleur réguliers entre les pièces.



SLIGHT COLOR VARIATION

There are slight color changes between pieces.

VARIACIÓN DE TONO LIGERA

Existen cambios de color suaves entre piezas.

LÉGÈRE VARIATION DE TONALITÉ

Il existe de légers changements de couleur entre les pièces.



NO COLOR VARIATION

No changes in color between pieces.

SIN VARIACIÓN DE TONO

Sin cambios de color entre piezas.

SANS VARIATION DE TONALITÉ

Sans changement de couleur entre les pièces.



LOW TRAFFIC

Material only suitable for low-traffic floors (private setting).

BAJO TRANSITO

Material indicado sólo para suelos con poco trasiego (ámbito privado).

FAIBLE PASSAGE

Matériau indiqué uniquement pour les revêtements de sols de pièces à faible passage (domaine privé).



MEDIUM TRAFFIC

Material suitable for floors with a considerable use (private setting in high-traffic rooms).

MEDIO TRANSITO

Material indicado para suelos con un uso considerado (ámbito privado en estancias con mucho uso).

PASSAGE MOYEN

Matériau indiqué pour les sols utilisés fréquemment (domaine privé dans des pièces très utilisées).



HIGH TRAFFIC

Material suitable for floors with constant use (public setting).

ALTO TRANSITO

Material indicado para suelos con un uso constante (ámbito público).

PASSAGE ÉLEVÉ

Matériau indiqué pour les sols utilisés constamment.



ORIGIN EUROPE

Material from a European country.

PROCEDENCIA EUROPA

Material procedente de algún país europeo.

PROVENANCE EUROPÉENNE

Matériau en provenance d'un pays européen.



ORIGIN AMERICA

Material from an American country.

PROCEDENCIA AMÉRICA

Material procedente de algún país americano.

PROVENANCE AMÉRICAINNE

Matériau en provenance d'un pays d'Amérique.



ORIGIN ASIA

Material from an Asian country.

PROCEDENCIA ASIA

Material procedente de algún país asiático.

PROVENANCE ASIATIQUE

Matériau en provenance d'un pays asiatique.

DESCRIPTION OF ICONS / DESCRIPCIÓN DE ICONOS / DESCRIPTION DES ICONES



INDOOR FLOORING

Material suitable for use on indoor floors.

PAVIMENTO INTERIOR

Material apto para su uso en suelos de interior.

REVÊTEMENT DE SOL INTÉRIEUR

Matériau qui convient aux sols d'intérieur.



INDOOR WALL COVERING

Material suitable for use on indoor walls.

REVESTIMIENTO INTERIOR

Material apto para su uso en paredes de interior.

REVÊTEMENT INTÉRIEUR

Matériau qui convient aux murs d'intérieur.



COUNTERTOPS

Material suitable for use on countertops.

ENCIMERAS

Material apto para su uso en encimeras.

PLANS DE TRAVAIL/TOILETTE

Matériau qui convient aux plans de travail/toilette.



OUTDOOR FLOORING

Material suitable for use on outdoor floors.

PAVIMENTO EXTERIOR

Material apto para su uso en suelos de exterior.

REVÊTEMENT DE SOL EXTÉRIEUR

Matériau qui convient aux sols d'extérieur.



OUTDOOR WALL COVERING

Material suitable for use on outdoor walls.

REVESTIMIENTO EXTERIOR

Material apto para su uso en paredes de exterior.

REVÊTEMENT EXTÉRIEUR

Matériau qui convient aux murs d'extérieur.



RAMP CLASSIFICATION

Slip-resistance index as per current legislation.

CLASIFICACIÓN EN RAMPA

Índice de resbaladidad según la normativa vigente.

CLASSIFICATION SUR RAMPE

Indice de glissance conformément à la réglementation en vigueur.



POOL - SPA

Material suitable for use on permanently wet areas.

PISCINA - SPA

Material apto para su uso en zonas permanentemente húmedas.

PISCINE -SPA

Matériau qui convient aux zones toujours humides.



POOL SURROUNDINGS

Material suitable for use on pool surroundings.

ALREDEDORES PISCINA

Material apto para su uso en inmediaciones de piscinas.

ALENTOURS PISCINES

Matériau qui convient aux abords des piscines.



SHOWER FLOORING

Material suitable for use on shower floors.

PAVIMENTO DUCHAS

Material apto para su uso en suelos de ducha.

REVÊTEMENT DE SOL DOUCHES

Matériau qui convient aux sols de douche.



SHOWER WALL COVERING

Material suitable for use on shower walls.

REVESTIMIENTO DUCHAS

Material apto para su uso en paredes de ducha.

REVÊTEMENT DOUCHES

Matériau qui convient aux murs de douches.

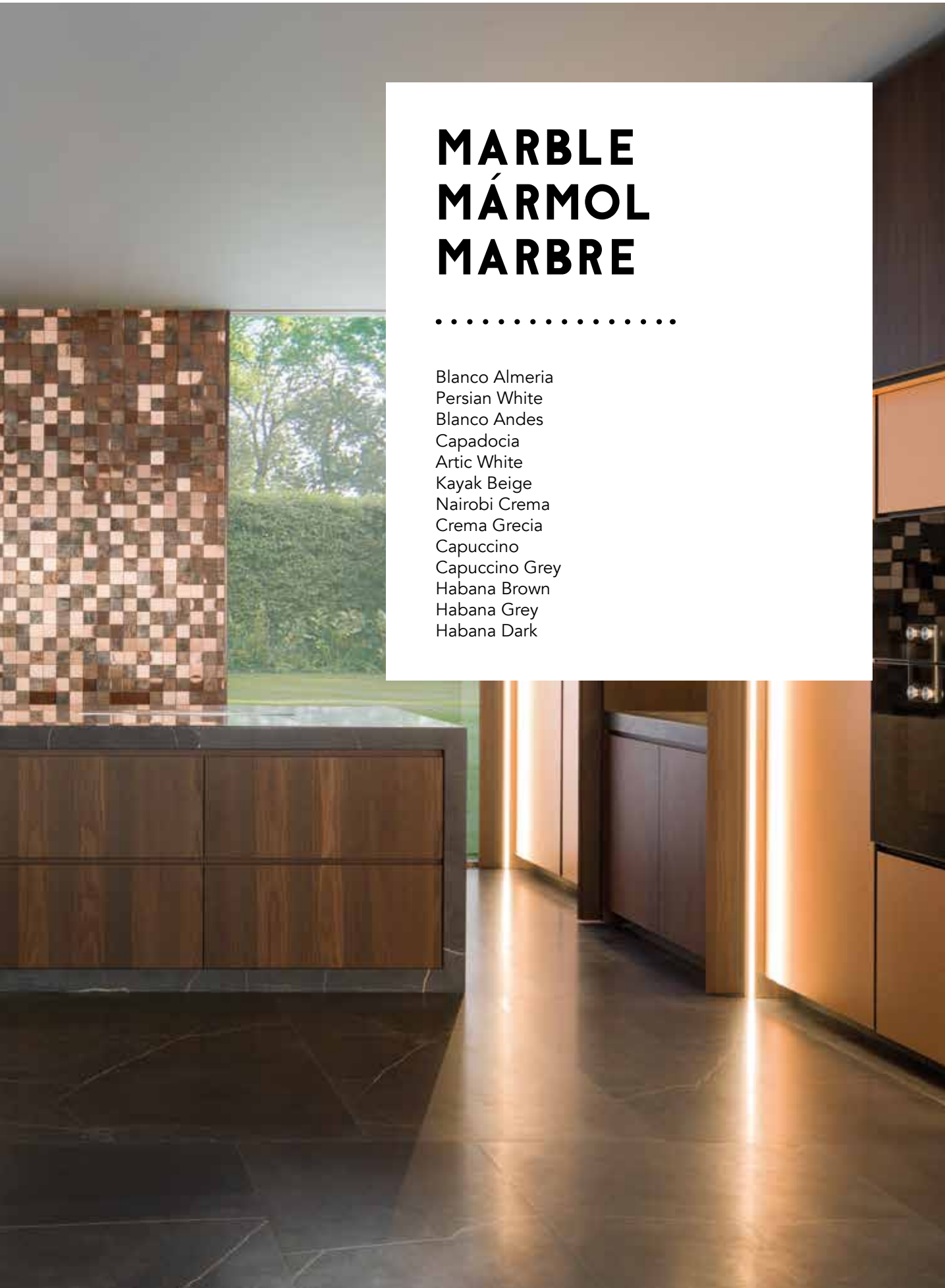


Floor Coverings Habana Dark Classico / Wall Coverings Airslate Bombay, Metal Bronze 3D Cubes

MARBLE MÁRMOL MARBRE



- Blanco Almeria
- Persian White
- Blanco Andes
- Capadocia
- Artic White
- Kayak Beige
- Nairobi Crema
- Crema Grecia
- Capuccino
- Capuccino Grey
- Habana Brown
- Habana Grey
- Habana Dark



MARBLE / MÁRMOL / MARBRE



Floor Coverings Persian White Pulido

MARBLE / MÁRMOL / MARBRE



Floor Coverings Nairobi Crema Pulido / Wall Coverings Nairobi Crema Pulido, Eternity Mini Strip Cream

MARBLE / MÁRMOL / MARBRE



Blanco Almeria Anticato



Description	Format	Codes	Group	Pcs	m2	Kg
Blanco Almeria Anticato	30x60x1.2 cm 11 3/4"x23 5/8"x1/2"	100000179 L112971001	G-242	4 x Cj 176 x Pal	0,72 x Cj 31,68 x Pal	23.16 x Cj 1019,22 x Pal

Butech: Colorstuk Rapid Blanco



Floor Coverings Capuccino Sand Home / Wall Coverings Blanco Almeria Anticato / Complementary Products Wood Top Nogal Warm, Basic Persian White, Hampton Nogal Warm

MARBLE / MÁRMOL / MARBRE



Persian White Pulido



Description	Format	Codes	Group	Pcs	m2	Kg
Persian White Pulido	9.8x30x1.5 cm 3 7/8"x11 3/4"x5/8"	I00149005 L108027041	G-255	13 x Cj 780 x Pal	0.38 x Cj 22.93 x Pal	16.55 x Cj 992.94 x Pal
Persian White Pulido	30x60x1.5 cm 11 3/4"x23 5/8"x5/8"	I00102697 L119294131	G-255	3 x Cj 132 x Pal	0.54 x Cj 23.76 x Pal	23.39 x Cj 1029.34 x Pal
Persian White Pulido	40x80x2 cm 15 3/4"x31 1/2"x3/4"	I00142942 L108025901	G-263	1 x Cj 78 x Pal	0.32 x Cj 24.96 x Pal	18.48 x Cj 1441.67 x Pal
Persian White Pulido	60x60x2 cm 23 5/8"x23 5/8"x3/4"	I00098384 L100200191	G-263	1 x Cj 40 x Pal	0.36 x Cj 14.40 x Pal	20.80 x Cj 831.80 x Pal
Slab / Tabla / Tranche	2 cm 3/4"	I00155542 L108029771	G-255	-	-	-
Slab / Tabla / Tranche	3 cm 1 1/8"	I00155543 L108029781	G-268	-	-	-

Butech: Colorstuk Rapid Blanco



Persian White Classico



Description	Format	Codes	Group	Pcs	m2	Kg
Persian White Classico	9.8x30x1.5 cm 3 7/8"x11 3/4"x5/8"	I00149004 L108027021	G-255	13 x Cj 780 x Pal	0.38 x Cj 22.93 x Pal	16.18 x Cj 971.10 x Pal
Persian White Classico	30x60x1.5 cm 11 3/4"x23 5/8"x5/8"	I00142837 L112995691	G-255	3 x Cj 132 x Pal	0.54 x Cj 23.76 x Pal	23.39 x Cj 1029.07 x Pal
Persian White Classico	40x80x2 cm 15 3/4"x31 1/2"x3/4"	I00142941 L108025891	G-263	1 x Cj 78 x Pal	0.32 x Cj 24.96 x Pal	18.47 x Cj 1440.66 x Pal
Persian White Classico	60x60x2 cm 23 5/8"x23 5/8"x3/4"	I00142838 L116688241	G-263	1 x Cj 40 x Pal	0.36 x Cj 14.40 x Pal	20.78 x Cj 831.20 x Pal
Slab / Tabla / Tranche	2 cm 3/4"	I00155540 L108029741	G-255	-	-	-
Slab / Tabla / Tranche	3 cm 1 1/8"	I00155541 L108029731	G-268	-	-	-

Butech: Colorstuk Rapid Blanco

MARBLE / MÁRMOL / MARBRE



Blanco Andes Pulido



Description	Format	Codes	Group	Pcs	m2	Kg
Blanco Andes Pulido	30x60x1 cm	100153274	G-263	4 x Cj	0,72 x Cj	10,12 x Cj
	11 3/4"x23 5/8"x3/8"	L119294221		176 x Pal	31,68 x Pal	445,28 x Pal
Blanco Andes Pulido	40x80x1 cm	100153275	G-268	2 x Cj	0,64 x Cj	17,16 x Cj
	15 3/4"x31 1/2"x3/8"	L108028701		156 x Pal	49,92 x Pal	1338,32 x Pal
Blanco Andes Pulido	60x60x1 cm	100153276	G-275	2 x Cj	0,72 x Cj	19,44 x Cj
	23 5/8"x23 5/8"x3/8"	L100200451		92 x Pal	33,12 x Pal	894,24 x Pal
Slab / Tabla / Tranche	2 cm	100153277	G-267	-	-	-
	3/4"	L108028711		-	-	-
Slab / Tabla / Tranche	3 cm	100153278	G-279	-	-	-
	1 1/8"	L108028731		-	-	-

Butech: Colorstuk Rapid Gris




Blanco Andes Classico



Description	Format	Codes	Group	Pcs	m2	Kg
Blanco Andes Classico	30x60x1 cm	100153179	G-263	4 x Cj	0,72 x Cj	10,12 x Cj
	11 3/4"x23 5/8"x3/8"	L112995721		176 x Pal	31,68 x Pal	445,28 x Pal
Blanco Andes Classico	40x80x1 cm	100153270	G-268	2 x Cj	0,64 x Cj	17,16 x Cj
	15 3/4"x31 1/2"x3/8"	L108028681		156 x Pal	49,92 x Pal	1338,32 x Pal
Blanco Andes Classico	60x60x1 cm	100153271	G-275	2 x Cj	0,72 x Cj	19,44 x Cj
	23 5/8"x23 5/8"x3/8"	L116688251		92 x Pal	33,12 x Pal	894,24 x Pal
Slab / Tabla / Tranche	2 cm	100153272	G-267	-	-	-
	3/4"	L108028721		-	-	-
Slab / Tabla / Tranche	3 cm	100153273	G-279	-	-	-
	1 1/8"	L108028691		-	-	-

Butech: Colorstuk Rapid Gris

MARBLE / MÁRMOL / MARBRE



Blanco Andes Sand Home



Description	Format	Codes	Group	Pcs	m2	Kg
Blanco Andes Sand Home	30x60x1 cm	I00161142	G-270	4 x Cj	0,72 x Cj	20,49 x Cj
	11 3/4"x23 5/8"x3/8"	L108032781		176 x Pal	31,68 x Pal	901,64 x Pal
Blanco Andes Sand Home	40x80x1 cm	I00161143	G-276	2 x Cj	0,64 x Cj	18,21 x Cj
	15 3/4"x31 1/2"x3/8"	L108032801		156 x Pal	49,92 x Pal	1420,85 x Pal
Blanco Andes Sand Home	60x60x1 cm	I00161144	G-279	2 x Cj	0,72 x Cj	20,49 x Cj
	23 5/8"x23 5/8"x3/8"	L108032791		92 x Pal	33,12 x Pal	942,63 x Pal

Butech: Colorstuk Rapid Gris



Floor Coverings Blanco Andes Classico, Blanco Andes Sand Home / Wall Coverings Blanco Andes Classico, Harmony Strip Coltan

MARBLE / MÁRMOL / MARBRE



Capadocia Sand Home



Description	Format	Codes	Group	Pcs	m2	Kg
Capadocia Sand Home	30x60x1.2 cm 11 3/4"x23 5/8"x1/2"	100114124 L108020551	G-272	4 x Cj 176 x Pal	0,72 x Cj 31,68 x Pal	25 x Cj 1100,18 x Pal

Butech: Colorstuk Rapid Blanco



Floor Coverings Mini Eden Texture 1L Almond / Wall Coverings Arctic White Pulido / Complementary Products Men(H)ir Espejo S Natural, Men(H)ir Crema Italia Classico, Men(H)ir Mueble S 3C Natural Persoan White, Men(H)ir Bañera Crema Italia-Natural

MARBLE / MÁRMOL / MARBRE



Arctic White Pulido



Description	Format	Codes	Group	Pcs	m2	Kg
Arctic White Pulido	9.8x30x1.5 cm 3 7/8"x11 3/4"x5/8"	I00148978 L108026981	G-257	13 x Cj 780 x Pal	0.38 x Cj 22.93 x Pal	16.95 x Cj 1017.12 x Pal
Arctic White Pulido	30x60x1.5 cm 11 3/4"x23 5/8"x5/8"	I00146821 L119294201	G-257	3 x Cj 132 x Pal	0.54 x Cj 23.76 x Pal	23.10 x Cj 1016.40 x Pal
Arctic White Pulido	40x80x1.5 cm 15 3/4"x31 1/2"x5/8"	I00146008 L108026371	G-260	1 x Cj 78 x Pal	0.32 x Cj 24.96 x Pal	11.32 x Cj 883.04 x Pal
Slab / Tabla / Tranche	2 cm 3/4"	I00155457 L108029471	G-255	-	-	-
Slab / Tabla / Tranche	3 cm 1 1/8"	I00155458 L108029521	G-268	-	-	-

Butech: Colorstuk Rapid Blanco



Arctic White Classico



Description	Format	Codes	Group	Pcs	m2	Kg
Arctic White Classico	9.8x30x1.5 cm 3 7/8"x11 3/4"x5/8"	I00149011 L108027081	G-257	13 x Cj 780 x Pal	0.38 x Cj 22.93 x Pal	16.95 x Cj 1017.12 x Pal
Arctic White Classico	30x60x1.5 cm 11 3/4"x23 5/8"x5/8"	I00168106 L112995791	G-257	3 x Cj 132 x Pal	0.54 x Cj 23.76 x Pal	23.96 x Cj 1054.28 x Pal
Arctic White Classico	40x80x1.5 cm 15 3/4"x31 1/2"x5/8"	I00168185 L108035271	G-260	1 x Cj 78 x Pal	0.32 x Cj 24.96 x Pal	14.20 x Cj 1107.60 x Pal
Slab / Tabla / Tranche	2 cm 3/4"	I00168194 L108035281	G-244	-	-	-
Slab / Tabla / Tranche	3 cm 1 1/8"	I00168205 L108035301	G-257	-	-	-

Butech: Colorstuk Rapid Blanco

MARBLE / MÁRMOL / MARBRE



Kayak Beige Pulido



Description	Format	Codes	Group	Pcs	m2	Kg
Kayak Beige Pulido	30x60x1 cm	100156153	G-267	4 x Cj	0,72 x Cj	17,63 x Cj
	11 3/4"x23 5/8"x3/8"	L119294241		176 x Pal	31,68 x Pal	775,98 x Pal
Kayak Beige Pulido	40x80x1 cm	100156154	G-270	1 x Cj	0,32 x Cj	8,94 x Cj
	15 3/4"x31 1/2"x3/8"	L108029991		78 x Pal	24,96 x Pal	697,47 x Pal
Kayak Beige Pulido	60x60x1 cm	100156155	G-275	2 x Cj	0,72 x Cj	20,12 x Cj
	23 5/8"x23 5/8"x3/8"	L100200481		92 x Pal	33,12 x Pal	925,52 x Pal
Slab / Tabla / Tranche	2 cm	100156156	G-279	-	-	-
	3/4"	L108029981		-	-	-
Slab / Tabla / Tranche	3 cm	100156157	G-282	-	-	-
	1 1/8"	L108029971		-	-	-

Butech: Colorstuk Rapid Marfil



Kayak Beige Classico



Description	Format	Codes	Group	Pcs	m2	Kg
Kayak Beige Classico	30x60x1 cm	100161161	G-267	4 x Cj	0,72 x Cj	18,97 x Cj
	11 3/4"x23 5/8"x3/8"	L112995781		176 x Pal	31,68 x Pal	834,94 x Pal
Kayak Beige Classico	40x80x1 cm	100161170	G-270	2 x Cj	0,64 x Cj	16,86 x Cj
	15 3/4"x31 1/2"x3/8"	L108032831		156 x Pal	49,92 x Pal	1315,70 x Pal
Kayak Beige Classico	60x60x1 cm	100173382	G-275	2 x Cj	0,72 x Cj	18,97 x Cj
	23 5/8"x23 5/8"x3/8"	L116688361		92 x Pal	33,12 x Pal	872,89 x Pal
Slab / Tabla / Tranche	2 cm	100161179	G-279	-	-	-
	3/4"	L108032761		-	-	-
Slab / Tabla / Tranche	3 cm	100161084	G-282	-	-	-
	1 1/8"	L108032711		-	-	-

Butech: Colorstuk Rapid Marfil

MARBLE / MÁRMOL / MARBRE



Nairobi Crema Pulido



Description	Format	Codes	Group	Pcs	m2	Kg
Nairobi Crema Pulido	30x60x1,2 cm 11 3/4"x23 5/8"x1/2"	100045556 L100300071	G-260	4 x Cj 132 x Pal	0,72 x Cj 31,68 x Pal	24,22 x Cj 1065,68 x Pal
Nairobi Crema Pulido	40x80x1,5 cm 15 3/4"x31 1/2"x5/8"	100073337 L108006921	G-267	1 x Cj 78 x Pal	0,32 x Cj 24,96 x Pal	11,50 x Cj 897 x Pal
Nairobi Crema Pulido	60x60x1,5 cm 23 5/8"x23 5/8"x5/8"	100045557 L100300081	G-267	1 x Cj 40 x Pal	0,36 x Cj 14,40 x Pal	15,71 x Cj 628,52 x Pal
Slab / Tabla / Tranche	2 cm 3/4"	100155508 L108029701	G-265	-	-	-
Slab / Tabla / Tranche	3 cm 1 1/8"	100155509 L108029721	G-272	-	-	-

Butech: Colorstuk Rapid Marfil



Nairobi Crema Classico



Description	Format	Codes	Group	Pcs	m2	Kg
Nairobi Crema Classico	30x60x1,2 cm 11 3/4"x23 5/8"x1/2"	100089719 L112995351	G-260	4 x Cj 176 x Pal	0,72 x Cj 31,68 x Pal	24,22 x Cj 1065,68 x Pal
Nairobi Crema Classico	40x80x1,5 cm 15 3/4"x31 1/2"x5/8"	100089720 L108011571	G-267	1 x Cj 78 x Pal	0,32 x Cj 24,96 x Pal	13,20 x Cj 1029,6 x Pal
Nairobi Crema Classico	60x60x1,5 cm 23 5/8"x23 5/8"x5/8"	100098366 L116688121	G-267	1 x Cj 40 x Pal	0,36 x Cj 14,40 x Pal	14,72 x Cj 588,92 x Pal
Slab / Tabla / Tranche	2 cm 3/4"	100155506 L108029711	G-265	-	-	-
Slab / Tabla / Tranche	3 cm 1 1/8"	100155507 L108029761	G-272	-	-	-

Butech: Colorstuk Rapid Marfil

MARBLE / MÁRMOL / MARBRE



Crema Grecia Anticato



Description	Format	Codes	Group	Pcs	m2	Kg
Crema Grecia Anticato	30x60x1.2 cm	100000184	G-252	4 x Cj	0,72 x Cj	25 x Cj
	11 3/4"x23 5/8"x1/2"	L112982001		176 x Pal	31,68 x Pal	1100,18 x Pal

Butech: Colorstuk Rapid Beige



Crema Grecia Classico



Description	Format	Codes	Group	Pcs	m2	Kg
Crema Grecia Classico	30x60x1.2 cm	100000188	G-267	4 x Cj	0,72 x Cj	24 x Cj
	11 3/4"x23 5/8"x1/2"	L112992001		176 x Pal	31,68 x Pal	1056 x Pal
Crema Grecia Classico	40x80x1.5 cm	100082211	G-275	1 x Cj	0,32 x Cj	11,50 x Cj
	15 3/4"x31 1/2"x5/8"	L108008941		78 x Pal	24,96 x Pal	897 x Pal
Crema Grecia Classico	60x60x2 cm	100003812	G-276	1 x Cj	0,36 x Cj	20 x Cj
	23 5/8"x23 5/8"x3/4"	L113098021		40 x Pal	14,40 x Pal	800 x Pal
Slab / Tabla / Tranche	2 cm	100155525	G-276	-	-	-
	3/4"	L108029541		-	-	-
Slab / Tabla / Tranche	3 cm	100155526	G-283	-	-	-
	1 1/8"	L108029511		-	-	-

Butech: Colorstuk Rapid Beige



MARBLE / MÁRMOL / MARBRE



Crema Grecia Pulido



Description	Format	Codes	Group	Pcs	m2	Kg
Crema Grecia Pulido	30x60x1,2 cm	100179149	G-267	4 x Cj	0,72 x Cj	23,51 x Cj
	11 3/4"x23 5/8"x1/2"	L119294301		176 x Pal	31,68 x Pal	1034,35 x Pal
Crema Grecia Pulido	40x80x1,5 cm	100179165	G-275	1 x Cj	0,32 x Cj	13,06 x Cj
	15 3/4"x31 1/2"x5/8"	L108038331		78 x Pal	24,96 x Pal	1018,60 x Pal
Crema Grecia Pulido	60x60x2 cm	100179175	G-276	1 x Cj	0,36 x Cj	19,59 x Cj
	23 5/8"x23 5/8"x3/4"	L100200621		40 x Pal	14,4 x Pal	783,56 x Pal
Tabla Crema Grecia Pulido	2 cm	100179366	G-276	-	-	-
	3/4"	L108038491		-	-	-
Tabla Crema Grecia Pulido	3 cm	100179356	G-283	-	-	-
	1 1/8"	L108038501		-	-	-

Butech: Colorstuk Rapid Beige



Floor Coverings Crema Grecia Classico

MARBLE / MÁRMOL / MARBRE



Capuccino Pulido



Description	Format	Codes	Group	Pcs	m2	Kg
Capuccino Pulido	30x60x1.2 cm	100000160	G-252	4 x Cj	0,72 x Cj	24,09 x Cj
	11 3/4"x23 5/8"x1/2"	L112925161		176 x Pal	31,68 x Pal	1060,05 x Pal
Capuccino Pulido	60x60x2 cm	100000462	G-265	1 x Cj	0,36 x Cj	21,34 x Cj
	23 5/8"x23 5/8"x3/4"	L116686001		40 x Pal	14,40 x Pal	853,52 x Pal
Slab / Tabla / Tranche	2 cm	100155523	G-268	-	-	-
	3/4"	L108029481		-	-	-
Slab / Tabla / Tranche	3 cm	100155524	G-279	-	-	-
	1 1/8"	L108029551		-	-	-

Butech: Colorstuk Rapid Beige



Capuccino Sand Home



Description	Format	Codes	Group	Pcs	m2	Kg
Capuccino Sand Home	30x60x1.5 cm	100114602	G-268	3 x Cj	0,54 x Cj	17,82 x Cj
	11 3/4"x23 5/8"x5/8"	L108020741		132 x Pal	23,76 x Pal	784,08 x Pal
Capuccino Sand Home	40x80x1.5 cm	100096778	G-270	1 x Cj	0,32 x Cj	13,22 x Cj
	15 3/4"x31 1/2"x5/8"	L108015071		78 x Pal	24,96 x Pal	1031 x Pal

Butech: Colorstuk Rapid Beige

MARBLE / MÁRMOL / MARBRE



Capuccino Grey Pulido



Description	Format	Codes	Group	Pcs	m2	Kg
Capuccino Grey Pulido	30x60x1.5 cm 11 3/4"x23 5/8"x5/8"	100161181 L119294261	G-268	3 x Cj 132 x Pal	0,54 x Cj 23,76 x Pal	15,21 x Cj 669,50 x Pal
Capuccino Grey Pulido	40x80x1.5 cm 15 3/4"x31 1/2"x5/8"	100161149 L108032821	G-275	1 x Cj 78 x Pal	0,32 x Cj 24,96 x Pal	9,01 x Cj 703,32 x Pal
Capuccino Grey Pulido	60x60x1.5 cm 23 5/8"x23 5/8"x5/8"	100161160 L100200541	G-276	1 x Cj 40 x Pal	0,36 x Cj 14,4 x Pal	10,14 x Pal 405,80 x Cj
Slab / Tabla / Tranche	2 cm 3/4"	100161177 L108032771	G-268	- -	- -	- -
Slab / Tabla / Tranche	3 cm 1 1/8"	100161178 L108032751	G-279	- -	- -	- -

Butech: Colorstuk Rapid Cemento



Capuccino Grey Classico



Description	Format	Codes	Group	Pcs	m2	Kg
Capuccino Grey Classico	30x60x1.5 cm 11 3/4"x23 5/8"x5/8"	100161180 L112995771	G-268	3 x Cj 132 x Pal	0,54 x Cj 23,76 x Pal	15,21 x Cj 669,50 x Pal
Capuccino Grey Classico	40x80x1.5 cm 15 3/4"x31 1/2"x5/8"	100161146 L108032811	G-275	1 x Cj 78 x Pal	0,32 x Cj 24,96 x Pal	9,01 x Cj 703,32 x Pal
Capuccino Grey Classico	60x60x1.5 cm 23 5/8"x23 5/8"x5/8"	100161147 L116688291	G-276	1 x Cj 40 x Pal	0,36 x Cj 14,4 x Pal	10,14 x Pal 405,80 x Cj
Slab / Tabla / Tranche	2 cm 3/4"	100161175 L108032731	G-268	- -	- -	- -
Slab / Tabla / Tranche	3 cm 1 1/8"	100161176 L108032741	G-279	- -	- -	- -

Butech: Colorstuk Rapid Cemento

MARBLE / MÁRMOL / MARBRE



Habana Brown Pulido



Description	Format	Codes	Group	Pcs	m2	Kg
Habana Brown Pulido	30x60x1.2 cm	10001541	G-257	4 x Cj	0,72 x Cj	24,84 x Cj
	11 3/4"x23 5/8"x1/2"	L150501001		176 x Pal	31,68 x Pal	1092,96 x Pal
Habana Brown Pulido	40x80x1.5 cm	100073336	G-270	1 x Cj	0,32 x Cj	13,64 x Cj
	15 3/4"x31 1/2"x5/8"	L108006911		78 x Pal	24,96 x Pal	1064 x Pal
Slab / Tabla / Tranche	2 cm	100155533	G-272	-	-	-
	3/4"	L108029571		-	-	-
Slab / Tabla / Tranche	3 cm	100155534	G-279	-	-	-
	1 1/8"	L108029661		-	-	-

Butech: Colorstuk Rapid Antracita



Habana Brown Classico



Description	Format	Codes	Group	Pcs	m2	Kg
Habana Brown Classico	30x60x1.2 cm	100092925	G-257	4 x Cj	0,72 x Cj	24,84 x Cj
	11 3/4"x23 5/8"x1/2"	L112995361		176 x Pal	31,68 x Pal	1092,96 x Pal
Habana Brown Classico	40x80x1.5 cm	100092715	G-270	1 x Cj	0,32 x Cj	13,06
	15 3/4"x31 1/2"x5/8"	L108012931		78 x Pal	24,96 x Pal	1019 x Pal
Slab / Tabla / Tranche	2 cm	100155531	G-272	-	-	-
	3/4"	L108029611		-	-	-
Slab / Tabla / Tranche	3 cm	100155532	G-279	-	-	-
	1 1/8"	L108029591		-	-	-

Butech: Colorstuk Rapid Antracita

MARBLE / MÁRMOL / MARBRE



Habana Brown Sand Home



Description	Format	Codes	Group	Pcs	m2	Kg
Habana Brown Sand Home	30x60x1.5 cm 11 3/4"x23 5/8"x5/8"	100115881 L108021111	G-272	3 x Cj 132 x Pal	0,54 x Cj 23,76 x Pal	23,29 x Cj 1024,58 x Pal
Habana Brown Sand Home	40x80x1.5 cm 15 3/4"x31 1/2"x5/8"	100096784 L108015081	G-275	1 x Cj 78 x Pal	0,32 x Cj 24,96 x Pal	13,44 x Cj 1048 x Pal

Butech: Colorstuk Rapid Manhattan



Floor Coverings Kayak Beige Pulido / Wall Coverings Habana Brown Pulido / Complementary Products Lavabo Krabi Persian White, W-Tower Roble Clody

MARBLE / MÁRMOL / MARBRE



Habana Grey Pulido



Description	Format	Codes	Group	Pcs	m2	Kg
Habana Grey Pulido	30x60x1,2 cm	100168313	G-260	4 x Cj	0,72 x Cj	23,18 x Cj
	11 3/4"x23 5/8"x1/2"	L119294271		176 x Pal	31,68 x Pal	1019,92 x Pal
Habana Grey Pulido	40x80x1,5 cm	100168309	G-268	1 x Cj	0,32 x Cj	13,06 x Cj
	15 3/4"x31 1/2"x5/8"	L108035361		78 x Pal	24,96 x Pal	1018,99 x Pal
Slab / Tabla / Tranche	2 cm	100176336	G-272	-	-	-
	3/4"	L108037361		-	-	-
Slab / Tabla / Tranche	3 cm	100176327	G-279	-	-	-
	1 1/8"	L108037371		-	-	-

Butech: Colorstuk Rapid Cemento



Habana Grey Classico



Description	Format	Codes	Group	Pcs	m2	Kg
Habana Grey Classico	30x60x1,2 cm	100168312	G-260	4 x Cj	0,72 x Cj	23,18 x Cj
	11 3/4"x23 5/8"x1/2"	L112995841		176 x Pal	31,68 x Pal	1019,92 x Pal
Habana Grey Classico	40x80x1,5 cm	100168308	G-268	1 x Cj	0,32 x Cj	13,06 x Cj
	15 3/4"x31 1/2"x5/8"	L108035351		78 x Pal	24,96 x Pal	1018,99 x Pal
Slab / Tabla / Tranche	2 cm	100176351	G-272	-	-	-
	3/4"	L108037341		-	-	-
Slab / Tabla / Tranche	3 cm	100176347	G-279	-	-	-
	1 1/8"	L108037351		-	-	-

Butech: Colorstuk Rapid Cemento

MARBLE / MÁRMOL / MARBRE



Habana Dark Pulido



Description	Format	Codes	Group	Pcs	m2	Kg
Habana Dark Pulido	30x60x1.5 cm 11 3/4"x23 5/8"x5/8"	I00086382 L119294091	G-270	3 x Cj 132 x Pal	0,54 x Cj 23,76 x Pal	21,89 x Cj 963,20 x Pal
Habana Dark Pulido	40x80x1.5 cm 15 3/4"x31 1/2"x5/8"	I00086383 L108010481	G-275	1 x Cj 78 x Pal	0,32 x Cj 24,96 x Pal	13,79 x Cj 1076 x Pal
Habana Dark Pulido	60x60x1.5 cm 23 5/8"x23 5/8"x5/8"	I00177669 L100200611	G-276	1 x Cj 40 x Pal	0,36 x Cj 14,40 x Pal	19,46 x Cj 778,32 x Pal
Slab / Tabla / Tranche	2 cm 3/4"	I00155502 L108029671	G-272	- -	- -	- -
Slab / Tabla / Tranche	3 cm 1 1/8"	I00155503 L108029691	G-282	- -	- -	- -

Butech: Colorstuk Rapid Antracita



Habana Dark Classico



Description	Format	Codes	Group	Pcs	m2	Kg
Habana Dark Classico	30x60x1.5 cm 11 3/4"x23 5/8"x5/8"	I00171865 L112996261	G-270	3 x Cj 132 x Pal	0,54 x Cj 23,76 x Pal	21,89 x Cj 963,20 x Pal
Habana Dark Classico	40x80x1.5 cm 15 3/4"x31 1/2"x5/8"	I00171866 L108036571	G-275	1 x Cj 78 x Pal	0,32 x Cj 24,96 x Pal	13,79 x Cj 1076 x Pal
Habana Dark Classico	60x60x1.5 cm 23 5/8"x23 5/8"x5/8"	I00177693 L116688381	G-276	1 x Cj 40 x Pal	0,36 x Cj 14,40 x Pal	19,46 x Cj 778,32 x Pal
Slab / Tabla / Tranche	2 cm 3/4"	I00155535 L108029631	G-272	- -	- -	- -
Slab / Tabla / Tranche	3 cm 1 1/8"	I00155536 L108029581	G-282	- -	- -	- -

Butech: Colorstuk Rapid Antracita





Floor Coverings Silver Wood Classico / Wall Coverings Silver Wood Classico / Complementary Products Men(H)ir Crema Italia Classico, Men(H)ir Encimera L Roble Antracita, Men(H)ir Mueble L Crema Italia-Roble Antracita, Men(H)ir Espejo Roble Antracita, Men(H)ir Estante Vertical I Roble Antracita.

TRAVERTINE TRAVERTINO TRAVERTIN

.....

- Moka
- Toscano
- Silver Wood
- Silk Wood



TRAVERTINE / TRAVERTINO / TRAVERTIN



Moka Anticato



Description	Format	Codes	Group	Pcs	m2	Kg
Moka Anticato	30x60x1.2 cm 11 3/4"x23 5/8"x1/2"	100000183 L112981001	G-246	4 x Cj 176 x Pal	0.72 x Cj 31.68 x Pal	23.16 x Cj 1019.22 x Pal

Butech: Colorstuk Rapid Beige



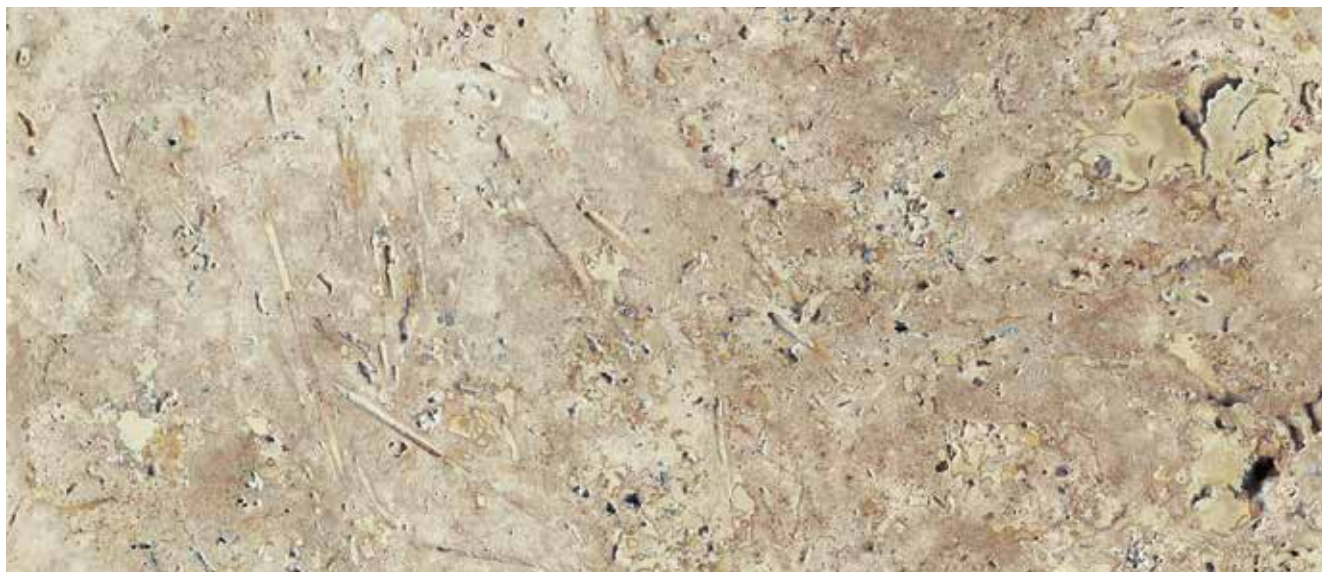
Moka Classico



Description	Format	Codes	Group	Pcs	m2	Kg
Moka Classico	30x60x1.2 cm 11 3/4"x23 5/8"x1/2"	100000187 L112991001	G-257	4 x Cj 176 x Pal	0.72 x Cj 31.68 x Pal	21.03 x Cj 925.41 x Pal
Moka Classico	40x80x1.5 cm 15 3/4"x31 1/2"x5/8"	100073340 L108006961	G-268	1 x Cj 78 x Pal	0.32 x Cj 24.96 x Pal	12.65 x Cj 997 x Pal
Moka Classico	60x60x2 cm 23 5/8"x23 5/8"x3/4"	100000456 L116661501	G-275	1 x Cj 40 x Pal	0.36 x Cj 14.40 x Pal	17.87 x Cj 714.84 x Pal
Slab / Tabla / Tranche	2 cm 3/4"	100155504 L108029751	G-270	-	-	-
Slab / Tabla / Tranche	3 cm 1 1/8"	100155505 L108029681	G-279	-	-	-

Butech: Colorstuk Rapid Marfil

TRAVERTINE / TRAVERTINO / TRAVERTIN



Toscano Anticato

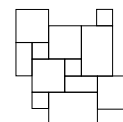


Description	Format	Codes	Group	Pcs	m2	Kg
Toscano Anticato	Multiformat / Multiformato / Multiformat	100107322 L107600221	G-242	1 x Cj 23 x Pal	0,72 x Cj 16,56 x Pal	23,57 x Cj 542,20 x Pal

Butech: Colorstuk Rapid Beige

MULTIFORMAT / MULTIFORMATO / MULTIFORMAT

Packet is served. 0,72 m2 per pack, composed of 40,6x40,6x1,2 (2pzs.), 20x20x1,2 (2pzs.), 40,6x61,2x1,2 (1pzs.), 20x40,6x1,2 (1pzs.) / Se sirve por paquetes. 0,72 m² por paquete, compuesto por 40,6x40,6x1,2 (2pzs.), 20x20x1,2 (2pzs.), 40,6x61,2x1,2 (1pzs.), 20x40,6x1,2 (1pzs.) / Paquet est servi. 0,72 m2 par paquet, composé de 40,6x40,6x1,2 (2pzs.), 20x20x1,2 (2pzs.), 40,6x61,2x1,2 (1pzs.), 20x40,6x1,2 (1pzs.)



SUGGESTED LAYOUT
EJEMPLO COLOCACIÓN
EXEMPLE DE POSE



Floor Coverings Multiformato Toscano Anticato

TRAVERTINE / TRAVERTINO / TRAVERTIN



Silver Wood Classico



Description	Format	Codes	Group	Pcs	m2	Kg
Silver Wood Classico	7,5x30x1,2 cm 3"x11 3/4"x1/2"	100116171 L108021211	G-279	24 x Cj 2040 x Pal	0,54 x Cj 45,90 x Pal	17,97 x Cj 1527,96 x Pal
Silver Wood Classico	10x60x1,2 cm 3 7/8"x23 5/8"x1/2"	100116170 L108021221	G-279	8 x Cj 480 x Pal	0,48 x Cj 28,80 x Pal	15,69 x Cj 941,76 x Pal
Silver Wood Classico	30x60x1,2 cm 11 3/4"x23 5/8"x1/2"	100110502 L112995631	G-260	4 x Cj 176 x Pal	0,73 x Cj 32 x Pal	22,48 x Cj 989,12 x Pal
Silver Wood Classico	40x80x1,5 cm 15 3/4"x31 1/2"x5/8"	100114132 L108020501	G-265	1 x Cj 78 x Pal	0,32 x Cj 24,96 x Pal	12,93 x Cj 1008,15 x Pal

Butech: Colorstuk Rapid Gris



Floor Coverings Silk Wood Classico / Wall Coverings Silver Wood Classico, Aichi Mix Wood

TRAVERTINE / TRAVERTINO / TRAVERTIN



Silk Wood Classico



Description	Format	Codes	Group	Pcs	m2	Kg
Silk Wood Classico	30x60x1,2 cm	I00120899	G-270	4 x Cj	0,72 x Cj	23,66 x Cj
	11 3/4"x23 5/8"x1/2"	L112995651		176 x Pal	31,68 x Pal	1041,22 x Pal
Silk Wood Classico	40x80x1,5 cm	I00120900	G-276	1 x Cj	0,32 x Cj	12,91 x Cj
	15 3/4"x31 1/2"x5/8"	L108021961		78 x Pal	24,96 x Pal	1007,45 x Pal

Butech: Colorstuk Rapid Gris



Floor Coverings Silk Wood Classico / Wall Coverings Silver Wood Classico, Aichi Mix Wood



Floor Coverings Linkfloor Oak Grey / Wall Coverings Chennai White Flamed Home, Tecno Linear Silver White / Complementary Products Men{H}ir Habana Dark Classico, Men{H}ir Encimera L Nogal Americano, Men{H}ir Mueble L Habana Dark / Nogal Americano

QUARTZITE CUARCITA QUARTZITE

.....

Chennai White
Lagos Black
Sherpa Brown



QUARTZITE / CUARCITA / QUARTZITE



Chennai White Flamed Home



Description	Format	Codes	Group	Pcs	m2	Kg
Chennai White Flamed Home	30x60x1.5 cm 11 3/4"x23 5/8"x5/8"	100162737 L107601281	G-240	3 x Cj 132 x Pal	0,54 x Cj 23,76 x Pal	24,18 x Cj 1063,92 x Pal
Chennai White Flamed Home	40x80x1.5 cm 15 3/4"x31 1/2"x5/8"	100086252 L107000151	G-246	1 x Cj 78 x Pal	0,32 x Cj 24,96 x Pal	14,33 x Cj 1117,82 x Pal

Butech: Colorstuk Rapid Gris



Wall Coverings Chennai White Flamed Home / Complementary Products Geisha Crema Italia Classico, Khoa Crema Italia Classico

QUARTZITE / CUARCITA / QUARTZITE



Lagos Black Home



Butech: Colorstuk Rapid Negro

Description	Format	Codes	Group	Pcs	m2	Kg
Lagos Black Home	30x60x1,5 cm 11 3/4"x23 5/8"x5/8"	I00120894 L107600251	G-246	3 x Cj 132 x Pal	0,54 x Cj 23,76 x Pal	41,74 x Cj 1836,78 x Pal
Lagos Black Home	40x80x1,5 cm 15 3/4"x31 1/2"x5/8"	I00120895 L107600241	G-249	1 x Cj 78 x Pal	0,32 x Cj 24,96 x Pal	13,91 x Cj 1085,37 x Pal



Wall Coverings Lagos Black Home

QUARTZITE / CUARCITA / QUARTZITE



Sherpa Brown Home



Description	Format	Codes	Group	Pcs	m2	Kg
Sherpa Brown Home	30x60x1.5 cm 11 3/4"x23 5/8"x5/8"	100081826 L112995131	G-255	3 x Cj 132 x Pal	0,54 x Cj 23,76 x Pal	23,51 x Cj 1034,48 x Pal
Sherpa Brown Home	40x80x1.5 cm 15 3/4"x31 1/2"x5/8"	100073338 L106200121	G-260	1 x Cj 78 x Pal	0,32 x Cj 24,96 x Pal	13,93 x Cj 1086,85 x Pal
Sherpa Brown Home	60x60x1.5 cm 23 5/8"x23 5/8"x5/8"	100098379 L107000571	G-260	1 x Cj 40 x Pal	0,36 x Cj 14,40 x Pal	15,53 x Cj 621 x Pal
Slab / Tabla / Tranche	2 cm 3/4"	100155574 L107601051	G-265	-	-	-

Butech: Colorstuk Rapid Antracita




Wall Coverings Sherpa Brown Home

QUARTZITE / CUARCITA / QUARTZITE



Floor Coverings Calgary Classico / Wall Coverings Sherpa Brown Home



Floor Coverings Amsterdam Beige / Wall Coverings Amsterdam Wall Beige

LIMESTONE CALIZA PIERRE CALCAIRE

.....

Calgary
Montreal
Sahara
Cream Aged
Vancouver
Ottawa
Amsterdam Grey
Amsterdam Beige



LIMESTONE / CALIZA / PIERRE CALCAIRE



Calgary Classico



Description	Format	Codes	Group	Pcs	m2	Kg
Calgary Classico	30x60x1.2 cm	100098313	G-242	4 x Cj	0.72 x Cj	23.18 x Cj
	11 3/4"x23 5/8"x1/2"	L112995511		176 x Pal	31.68 x Pal	1020.10 x Pal
Calgary Classico	40x80x1.5 cm	100188256	G-249	1 x Cj	0.31 x Cj	12.15 x Cj
	15 3/4"x31 1/2"x5/8"	L105004281		78 x Pal	24.18 x Pal	948.01 x Cj
Calgary Classico	60x60x1.5 cm	100098317	G-249	1 x Cj	0.36 x Cj	14.39 x Cj
	23 5/8"x23 5/8"x5/8"	L105000561		40 x Pal	14.40 x Pal	575.48 x Pal
Slab / Tabla / Tranche	2 cm	100155518	G-257	-	-	-
	3/4"	L105002501		-	-	-
Slab / Tabla / Tranche	3 cm	100155519	G-267	-	-	-
	1 1/8"	L105002471		-	-	-

Butech: Colorstuk Rapid Marfil



Floor Coverings Calgary Classico / Wall Coverings Sherpa Brown Home

LIMESTONE / CALIZA / PIERRE CALCAIRE



Montreal Classico



Description	Format	Codes	Group	Pcs	m2	Kg
Montreal Classico	30x60x1,5 cm 11 3/4"x23 5/8"x5/8"	I00161172 L108032721	G-257	3 x Cj 132 x Pal	0,54 x Cj 23,76 x Pal	22,69 x Cj 998,71 x Pal
Montreal Classico	40x80x1,5 cm 15 3/4"x31 1/2"x5/8"	I00161173 L105002651	G-265	1 x Cj 78 x Pal	0,32 x Cj 24,96 x Pal	13,45 x Cj 1049,10 x Pal
Montreal Classico	60x60x1,5 cm 23 5/8"x23 5/8"x5/8"	I00161088 L108032841	G-265	1 x Cj 40 x Pal	0,36 x Cj 14,40 x Pal	15,13 x Cj 605,24 x Pal
Slab / Tabla / Tranche	2 cm 3/4"	I00161085 L105002631	G-252	- -	- -	- -
Slab / Tabla / Tranche	3 cm 1 1/8"	I00161086 L105002641	G-260	- -	- -	- -

Butech: Colorstuk Rapid Beige



Floor Coverings Montreal Classico / Wall Coverings Montreal Classico, Wood Square Aged

LIMESTONE / CALIZA / PIERRE CALCAIRE



Sahara Anticato

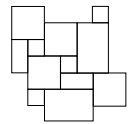


Description	Format	Codes	Group	Pcs	m2	Kg
Sahara Anticato	Multiformato Multiformat	I00107321 L105001821	G-252	1 x Cj 23 x Pal	0,72 x Cj 16,56 x Pal	24,18 x Cj 556,16 x Pal

Butech: Colorstuk Rapid Bahama

MULTIFORMAT / MULTIFORMATO / MULTIFORMAT

Packet is served 0,72 m2 per pack, composed of 40,6x40,6x1,2 (2pzs.), 20x20x1,2 (2pzs.), 40,6x61,2x1,2 (1pzs.), 20x40,6x1,2 (1pzs.) / Se sirve por paquetes, 0,72 m² por paquete, compuesto por 40,6x40,6x1,2 (2pzs.), 20x20x1,2 (2pzs.), 40,6x61,2x1,2 (1pzs.), 20x40,6x1,2 (1pzs.) / Paquet est servi, 0,72 m2 par paquet, composé de 40,6x40,6x1,2 (2pzs.), 20x20x1,2 (2pzs.), 40,6x61,2x1,2 (1pzs.), 20x40,6x1,2 (1pzs.)



SUGGESTED LAYOUT
EJEMPLO COLOCACIÓN
EXEMPLE DE POSE



Floor Coverings Multiformato Sahara Anticato

LIMESTONE / CALIZA / PIERRE CALCAIRE



Cream Aged Anticato

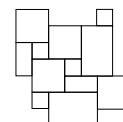


Description	Format	Codes	Group	Pcs	m2	Kg
Cream Aged Anticato	Multiformato Multiformat	100099768 L108016751	G-242	1 x Cj 38 x Pal	0,72 x Cj 27,36 x Pal	28,94 x Cj 1099,98 x Pal

Butech: Colorstuk Rapid Gris

MULTIFORMATO / MULTIFORMATO / MULTIFORMATO

Packet is served. 0,72 m2 per pack, composed of 40,6x40,6x1,2 (2pzs.), 20x20x1,2 (2pzs.), 40,6x61,2x1,2 (1pzs.), 20x40,6x1,2 (1pzs.) / Se sirve por paquetes. 0,72 m² por paquete, compuesto por 40,6x40,6x1,2 (2pzs.), 20x20x1,2 (2pzs.), 40,6x61,2x1,2 (1pzs.), 20x40,6x1,2 (1pzs.) / Paquet est servi. 0,72 m² par paquet, composé de 40,6x40,6x1,2 (2pzs.), 20x20x1,2 (2pzs.), 40,6x61,2x1,2 (1pzs.), 20x40,6x1,2 (1pzs.)



SUGGESTED LAYOUT
EJEMPLO COLOCACIÓN
EXEMPLE DE POSE



Floor Coverings Multiformato Cream Aged Anticato

LIMESTONE / CALIZA / PIERRE CALCAIRE



Vancouver Classico



Description	Format	Codes	Group	Pcs	m2	Kg
Vancouver Classico	30x60x1,4 cm	100146823	G-260	3 x Cj	0,54 x Cj	19,05 x Cj
	11 3/4"x23 5/8"x1/2"	L108026641		132 x Pal	23,76 x Pal	838,20 x Pal
Vancouver Classico	40x80x2 cm	100146082	G-267	1 x Cj	0,32 x Cj	16,24 x Cj
	15 3/4"x31 1/2"x3/4"	L105002311		78 x Pal	24,96 x Pal	1267,11 x Pal
Slab / Tabla / Tranche	2 cm	100155575	G-255	-	-	-
	3/4"	L105002491		-	-	-
Slab / Tabla / Tranche	3 cm	100155576	G-267	-	-	-
	1 1/8"	L105002511		-	-	-



Butech: Colorstuk Rapid Gris



Floor Coverings Vancouver Classico / Wall Coverings Vancouver Classico, Armour Caramel

LIMESTONE / CALIZA / PIERRE CALCAIRE



Ottawa Pulido



Description	Format	Codes	Group	Pcs	m2	Kg
Ottawa Pulido	30x60x1,5 cm 11 3/4"x23 5/8"x5/8"	I00168288 L112996301	G-257	3 x Cj 132 x Pal	0,54 x Cj 23,76 x Pal	23,39 x Cj 1029,34 x Pal
Ottawa Pulido	40x80x1,5 cm 15 3/4"x31 1/2"x5/8"	I00168314 L105002751	G-265	1 x Cj 78 x Pal	0,32 x Cj 24,96 x Pal	13,86 x Cj 1081,24 x Pal
Ottawa Pulido	60x60x2 cm 23 5/8"x23 5/8"x3/4"	I00168330 L105002971	G-267	1 x Cj 40 x Pal	0,36 x Cj 14,40 x Pal	20,80 x Cj 831,80 x Pal
Slab / Tabla / Tranche	2 cm 3/4"	I00176348 L105003161	G-267	- -	- -	- -
Slab / Tabla / Tranche	3 cm 1 1/8"	I00176337 L105003171	G-279	- -	- -	- -

Butech: Colorstuk Rapid Beige



Floor Coverings Ottawa Pulido / Wall Coverings Amsterdam 2D Hexagon Beige

LIMESTONE / CALIZA / PIERRE CALCAIRE



Amsterdam Grey

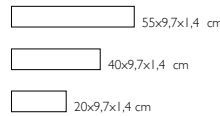


Description	Format	Codes	Group	Pcs	m2	Kg
Amsterdam Grey	40x80x1,4cm 15 3/4"x31 1/2"x1/2"	100173151 L105003031	G-270	1 x Cj 78 x Pal	0,32 x Cj 24,96 x Pal	12,00 x Cj 936,00 x Pal
Amsterdam Grey	55x40/20x9,7x1,4 cm 21 5/8"-15 3/4"-9 7/8"x"3 7/8"x1/2"	100179863 L105003531	G-272	1 x Cj 40 x Pal	0,44 x Cj 17,85 x Pal	17,32 x Cj 692,76 x Pal

Butech: Colorstuk Rapid Gris



Each box contains a single 40x80x1,4 cm piece. These pieces have two different textures. / Cada caja contiene una pieza de 40x80x1,4 cm. Estas piezas presentan dos texturas diferentes. / Chaque boîte contient une pièce de 40x80x1,4 cm. Ces pièces présentent deux textures différentes.



Each box contains 6 No. pieces 55x9,7x1,4 cm, 6 No. pieces 40x9,7x1,4 cm and 6 No. pieces 20x9,7x1,4 cm. All formats have two different textures. / Cada caja contiene 6 piezas de 55x9,7x1,4 cm, 6 piezas de 40x9,7x1,4 cm y 6 piezas de 20x9,7x1,4 cm. Todos los formatos presentan dos texturas diferentes. / Chaque boîte contient 6 pièces de 55x10x1 cm, 6 pièces de 40x9,7x1,4 cm et 6 pièces de 20x9,7x1,4 cm. Tous les formats présentent deux textures différentes.



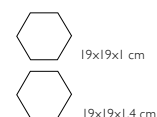
Amsterdam 2D Hexagon Grey



Description	Format	Codes	Group	Pcs	m2	Kg
Amsterdam 2D Hexagon Grey	19x19x1-1,4 cm 7 1/2"x7 1/2"x3/8"-1/2"	100183929 L108040311	G-280	24 x Cj 792 x Pal	0,75 x Cj 24,79 x Pal	21,50 x Cj 709,63 x Pal

No supported grouting
No admite rejuntado
Ne peut pas être jointoyé.

*Minimum order one box. Only full boxes.
Venta mínima una caja. Sólo cajas completas.
Unité de vente minimum par boîte. Uniquement boîtes complètes.



Each box contains 16 No. pieces 19x19x1 cm and 8 No. pieces 19x19x1,4 cm. Both formats have two different textures. / Cada caja contiene 16 piezas de 19x19x1 cm y 8 piezas de 19x19x1,4 cm. Ambos formatos presentan dos texturas diferentes. / Chaque boîte contient 16 pièces de 19x19x1 cm et 8 pièces de 19x19x1,4 cm. Les deux formats présentent deux textures différentes.

LIMESTONE / CALIZA / PIERRE CALCAIRE

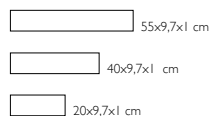


Amsterdam Wall Grey



Description	Format	Codes	Group	Pcs	m2	Kg
Amsterdam Wall Grey	55/40/25x10x1 cm 21 5/8"-15 3/4"-9 7/8"x3 7/8"x3/8"	I00173145 L105003041	G-272	1 x Cj 24 x Pal	0,06 x Cj 1,32 x Pal	18,00 x Cj 432,00 x Pal

Butech: Colorstuk Rapid Gris



Each box contains 6 No. pieces 55x9,7x1 cm, 6 No. pieces 40x9,7x1 cm and 6 No. pieces 20x9,7x1 cm. All formats have two different textures. / Cada caja contiene 6 piezas de 55x9,7x1 cm, 6 piezas de 40x9,7x1 cm y 6 piezas de 20x9,7x1 cm. Todos los formatos presentan dos texturas diferentes. / Chaque boîte contient 6 pièces de 55x10x1 cm, 6 pièces de 40x9,7x1 cm et 6 pièces de 20x9,7x1 cm. Tous les formats présentent deux textures différentes.

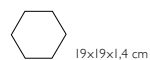


Amsterdam Hexagon Grey



Description	Format	Codes	Group	Pcs	m2	Kg
Amsterdam Hexagon Grey	19x19x1,4 cm 7 1/2"x7 1/2"x1/2"	I00179858 L105003771	G-280	19 x Cj 627 x Pal	0,59 x Cj 19,62 x Pal	19 x Cj 627 x Pal

Butech: Colorstuk Rapid Gris



Each box contains 19 No. pieces 19x19x1,4 cm. These pieces have two different textures. / Cada caja contiene 19 piezas de 19x19x1,4 cm. Estas piezas presentan dos texturas diferentes. / Chaque boîte contient 19 pièces de 19x19x1,4 cm. Ces pièces présentent deux textures différentes.

LIMESTONE / CALIZA / PIERRE CALCAIRE



Amsterdam Beige

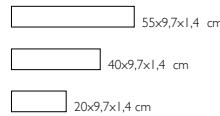


Description	Format	Codes	Group	Pcs	m2	Kg
Amsterdam Beige	40x80x1,4cm 15 3/4"x31 1/2"x1/2"	100173170 L105003021	G-270	1 x Cj 78 x Pal	0,32 x Cj 24,96 x Pal	12,00 x Cj 936,00 x Pal
Amsterdam Beige	55x40/20x9,7x1,4 cm 21 5/8"-15 3/4"-9 7/8"x3 7/8"x1/2"	100179882 L105003511	G-272	1 x Cj 40 x Pal	0,45 x Cj 17,84 x Pal	17,32 x Cj 692,76 x Pal

Butech: Colorstuk Rapid Beige



Each box contains a single 40x80x1,4 cm piece. These pieces have two different textures. / Cada caja contiene una pieza de 40x80x1,4 cm. Estas piezas presentan dos texturas diferentes. / Chaque boîte contient une pièce de 40x80x1,4 cm. Ces pièces présentent deux textures différentes.



Each box contains 6 No. pieces 55x9,7x1,4 cm, 6 No. pieces 40x9,7x1,4 cm and 6 No. pieces 20x9,7x1,4 cm. All formats have two different textures. / Cada caja contiene 6 piezas de 55x9,7x1,4 cm, 6 piezas de 40x9,7x1,4 cm y 6 piezas de 20x9,7x1,4 cm. Todos los formatos presentan dos texturas diferentes. / Chaque boîte contient 6 pièces de 55x10x1 cm, 6 pièces de 40x9,7x1,4 cm et 6 pièces de 20x9,7x1,4 cm. Tous les formats présentent deux textures différentes.



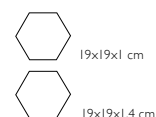
Amsterdam 2D Hexagon Beige



Description	Format	Codes	Group	Pcs	m2	Kg
Amsterdam 2D Hexagon Beige	19x19x1,4 cm 7 1/2"x7 1/2"x3/8"-1/2"	100183944 L108040321	G-280	24 x Cj 792 x Pal	0,75 x Cj 24,79 x Pal	21,50 x Cj 709,63 x Pal

No supported grouting
No admite rejuntado
Ne peut pas être jointoyé.

*Minimum order one box. Only full boxes.
Venta mínima una caja. Sólo cajas completas.
Unité de vente minimum par boîte. Uniquement boîtes complètes.



Each box contains 16 No. pieces 19x19x1 cm and 8 No. pieces 19x19x1,4 cm. Both formats have two different textures. / Cada caja contiene 16 piezas de 19x19x1 cm y 8 piezas de 19x19x1,4 cm. Ambos formatos presentan dos texturas diferentes. / Chaque boîte contient 16 pièces de 19x19x1 cm et 8 pièces de 19x19x1,4 cm. Les deux formats présentent deux textures différentes.

LIMESTONE / CALIZA / PIERRE CALCAIRE

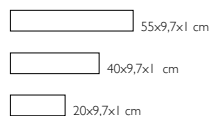


Amsterdam Wall Beige



Description	Format	Codes	Group	Pcs	m2	Kg
Amsterdam Wall Beige	55/40/25x10x1 cm 21 5/8"-15 3/4"-9 7/8"x3 7/8"x3/8"	I00173152 L105003051	G-272	1 x Cj 24 x Pal	0,06 x Cj 1,32 x Pal	18,00 x Cj 432,00 x Pal

Butech: Colorstuk Rapid Beige



Each box contains 6 No. pieces 55x9,7x1 cm, 6 No. pieces 40x9,7x1 cm and 6 No. pieces 20x9,7x1 cm. All formats have two different textures. / Cada caja contiene 6 piezas de 55x9,7x1 cm, 6 piezas de 40x9,7x1 cm y 6 piezas de 20x9,7x1 cm. Todos los formatos presentan dos texturas diferentes. / Chaque boîte contient 6 pièces de 55x10x1 cm, 6 pièces de 40x9,7x1 cm et 6 pièces de 20x9,7x1 cm. Tous les formats présentent deux textures différentes.

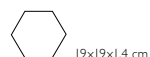


Amsterdam Hexagon Beige



Description	Format	Codes	Group	Pcs	m2	Kg
Amsterdam Hexagon Beige	19x19x1,4 cm 7 1/2"x7 1/2"x1/2"	I00179857 L105003781	G-280	19 x Cj 627 x Pal	0,59 x Cj 19,62 x Pal	19 x Cj 627 x Pal

Butech: Colorstuk Rapid Beige



Each box contains 19 No. pieces 19x19x1,4 cm. These pieces have two different textures. / Cada caja contiene 19 piezas de 19x19x1,4 cm. Estas piezas presentan dos texturas diferentes. / Chaque boîte contient 19 pièces de 19x19x1,4 cm. Ces pièces présentent deux textures différentes.



Floor Coverings Desert Sandstone Classico / Wall Coverings Desert Sandstone Classico

SANDSTONE ARENISCA GRÈS

.....

Desert Sandstone
Blue Sandstone



SANDSTONE / ARENISCA / GRÈS



Desert Sandstone Classico



Description	Format	Codes	Group	Pcs	m2	Kg
Desert Sandstone Classico	40x80x2 cm 15 3/4"x31 1/2"x3/4"	100120889 L107500471	G-255	1 x Cj 78 x Pal	0,32 x Cj 24,96 x Pal	15,87 x Cj 1238 x Pal
Slab / Tabla / Tranche	2 cm 3/4"	100155570 L107500531	G-232	- -	- -	- -
Slab / Tabla / Tranche	3 cm 1 1/8"	100155571 L107500541	G-238	- -	- -	- -

Butech: Colorstuk Rapid Gris



Floor Coverings Desert Sandstone Classico / Wall Coverings Desert Sandstone Classico, Elite Brick Creams Complementary Products W-Tower Nogal Intense

SANDSTONE / ARENISCA / GRÈS



Blue Sandstone Classico



Description	Format	Codes	Group	Pcs	m2	Kg
Blue Sandstone Classico	30x60x1.5 cm	I00168307	G-257	3 x Cj	0.54 x Cj	21.60 x Cj
	11 3/4"x23 5/8"x5/8"	L12995831		132 x Pal	23.76 x Pal	950.40 x Pal
Blue Sandstone Classico	40x80x1.5 cm	I00168321	G-263	1 x Cj	0.32 x Cj	12 x Cj
	15 3/4"x31 1/2"x5/8"	L108035341		78 x Pal	24.96 x Pal	936 x Pal
Slab / Tabla / Tranche	2 cm	I00179380	G-255	-	-	-
	3/4"	L107501071		-	-	-
Slab / Tabla / Tranche	3 cm	I00179355	G-268	-	-	-
	1 1/8"	L107501061		-	-	-

Butech: Colorstuk Rapid Gris



Floor Coverings Blue Sandstone / Wall Coverings Wood Wall Bronze



Floor: Coverings Kathmandu Pulido / Wall Coverings Kathmandu Natural Home, Wood Feel / Complementary Products Trend Persian White, Future Persian White

SLATE PIZARRA ARDOISE



Bhutan
Patagonia
Nepal
Bombay
Delhi
Fidji
Kathmandu



SLATE / PIZARRA / ARDOISE



Bhutan Natural

- BIOPROT
- MATT
- SLIGHT COLOR VARIATION
- ORIGIN EUROPE
- INDOOR FLOORING
- INDOOR WALL COVERING
- OUTDOOR FLOORING
- OUTDOOR WALL COVERING
- SHOWER WALL COVERINGS
- COUNTERTOPS
- POOL SURROUNDINGS
- HIGH TRAFFIC
- RAMP CLASSIFICATION

Description	Format	Codes	Group	Pcs	m2	Kg
Bhutan Natural	30x60x1.2 cm 11 3/4"x23 5/8"x1/2"	100069634 L112995111	G-242	4 x Cj 176 x Pal	0,72 x Cj 31,68 x Pal	23,76 x Cj 1045,44 x Pal
Bhutan Natural	40x80x2 cm 15 3/4"x31 1/2"x3/4"	100081435 L106200181	G-270	1 x Cj 78 x Pal	0,32 x Cj 24,96 x Pal	19,23 x Cj 1499,94 x Pal



Butech: Colorstuk Rapid Antracita



Floor Coverings Desert Sandstone Classico / Wall Coverings Bhutan Natural

SLATE / PIZARRA / ARDOISE



Patagonia Home



Description	Format	Codes	Group	Pcs	m2	Kg
Patagonia Home	30x60x1 cm 11 3/4"x23 5/8"x3/8"	I00000176 LI12952031	G-238	4 x Cj 176 x Pal	0,72 x Cj 31,66 x Pal	26,28 x Cj 1156,32 x Pal
Patagonia Home	60x60x1 cm 23 5/8"x23 5/8"x3/8"	I00007870 LI16648011	G-244	2 x Cj 92 x Pal	0,72 x Cj 33,12 x Pal	20,95 x Cj 963,61 x Pal
Patagonia Home	160x60x2 cm 63"x23 5/8"x3/4"	I00001538 LI50301031	G-263	1 x Cj 21 x Pal	0,96 x Cj 20,19 x Pal	56,30 x Cj 1182,30 x Pal

Butech: Colorstuk Rapid Antracita



Floor Coverings Patagonia Home / Wall Coverings Patagonia Home, Globe Stick Nepal

SLATE / PIZARRA / ARDOISE



Nepal Natural



Description	Format	Codes	Group	Pcs	m2	Kg
Nepal Natural	30x60x1,2-1,4 cm 11 3/4"x23 5/8"x1/2"	100069167 L112995101	G-238	3 x Cj 132 x Pal	0,54 x Cj 23,76 x Pal	19,07 x Cj 839 x Pal
Nepal Natural	60x90x1,4-1,8 cm 23 5/8"x35 3/8"x1/2"-3/4"	100081419 L151501511	G-255	1 x Cj 46 x Pal	0,54 x Cj 24,84 x Pal	23,14 x Cj 1064,71 x Pal



Butech: Colorstuk Rapid Cemento




Wall Coverings Nepal Natural

SLATE / PIZARRA / ARDOISE



Bombay Natural Home



Description	Format	Codes	Group	Pcs	m2	Kg
Bombay Natural Home	30x60x1,2 cm 11 3/4"x23 5/8"x1/2"	I00065522 L108005901	G-240	3 x Cj 132 x Pal	0,54 x Cj 23,76 x Pal	20,25 x Cj 891 x Pal
Bombay Natural Home	40x80x1,5 cm 15 3/4"x31 1/2"x5/8"	I00078649 L106200141	G-252	1 x Cj 78 x Pal	0,32 x Cj 24,96 x Pal	14,10 x Cj 1100 x Pal

Butech: Colorstuk Rapid Caramelo



Bombay Pulido



Description	Format	Codes	Group	Pcs	m2	Kg
Bombay Pulido	30x60x1,2 cm 11 3/4"x23 5/8"x1/2"	I00065786 L106400011	G-242	4 x Cj 176 x Pal	0,72 x Cj 31,68 x Pal	26,81 x Cj 1179,55 x Pal
Bombay Pulido	40x80x1,5 cm 15 3/4"x31 1/2"x5/8"	I00080210 L106200151	G-255	1 x Cj 78 x Pal	0,32 x Cj 24,96 x Pal	13,46 x Cj 1050 x Pal

Butech: Colorstuk Rapid Caramelo

SLATE / PIZARRA / ARDOISE



Delhi Natural Home



Description	Format	Codes	Group	Pcs	m2	Kg
Delhi Natural Home	30x60x1.2 cm 11 3/4"x23 5/8"x1/2"	100065523 L108005911	G-232	3 x Cj 132 x Pal	0,54 x Cj 23,76 x Pal	20,25 x Cj 891 x Pal
Delhi Natural Home	40x80x1.5 cm 15 3/4"x31 1/2"x5/8"	100078650 L106200131	G-242	1 x Cj 78 x Pal	0,32 x Cj 24,96 x Pal	14,10 x Cj 1100 x Pal

Butech: Colorstuk Rapid Cemento



Delhi Pulido



Description	Format	Codes	Group	Pcs	m2	Kg
Delhi Pulido	30x60x1.2 cm 11 3/4"x23 5/8"x1/2"	100082874 L106400021	G-238	4 x Cj 176 x Pal	0,72 x Cj 31,68 x Pal	28,19 x Cj 1240,45 x Pal
Delhi Pulido	40x80x1.5 cm 15 3/4"x31 1/2"x5/8"	100080212 L106200161	G-244	1 x Cj 78 x Pal	0,32 x Cj 24,96 x Pal	14,10 x Cj 1100 x Pal

Butech: Colorstuk Rapid Cemento

SLATE / PIZARRA / ARDOISE



Fidji Natural Home

- BIOPROT
- MATT
- STRONG COLOR VARIATION
- ORIGIN ASIA
- INDOOR FLOORING
- INDOOR WALL COVERING
- OUTDOOR FLOORING
- OUTDOOR WALL COVERING
- SHOWER WALL COVERINGS
- COUNTERTOPS
- POOL SURROUNDINGS
- HIGH TRAFFIC
- RAMP CLASSIFICATION

Description	Format	Codes	Group	Pcs	m2	Kg
Fidji Natural Home	40x80x1,5 cm 15 3/4"x31 1/2"x5/8"	100099457 L107500421	G-255	1 x Cj 78 x Pal	0,32 x Cj 24,96 x Pal	14,10 x Cj 1100 x Pal

Butech: Colorstuk Rapid Cemento / Antracita



Floor Coverings Fidji Natural Home / Complementary Products Round Persian White Classico, Hampton Nogal Warm, Khoa Persian White

SLATE / PIZARRA / ARDOISE




Kathmandu Natural Home



Description	Format	Codes	Group	Pcs	m2	Kg
Kathmandu Natural Home	30x60x1.2 cm	100090983	G-244	3 x Cj	0,54 x Cj	21,78 x Cj
	11 3/4"x23 5/8"x1/2"	L107000321		132 x Pal	23,76 x Pal	958,45 x Pal
Kathmandu Natural Home	40x80x1.5 cm	100086259	G-257	1 x Cj	0,32 x Cj	14,62 x Cj
	15 3/4"x31 1/2"x5/8"	L107000161		78 x Pal	24,96 x Pal	1140 x Pal

Butech: Colorstuk Rapid Manhattan



Kathmandu Pulido



Description	Format	Codes	Group	Pcs	m2	Kg
Kathmandu Pulido	30x60x1.2 cm	100090984	G-242	4 x Cj	0,72 x Cj	24,70 x Cj
	11 3/4"x23 5/8"x1/2"	L107000331		176 x Pal	31,68 x Pal	1086,62 x Pal
Kathmandu Pulido	40x80x1.5 cm	100086260	G-255	1 x Cj	0,32 x Cj	13,93 x Cj
	15 3/4"x31 1/2"x5/8"	L107000131		78 x Pal	24,96 x Pal	1086,70 x Pal

Butech: Colorstuk Rapid Manhattan

SLATE / PIZARRA / ARDOISE



Floor Coverings Kathmandu Pulido / Wall Coverings Kathmandu Natural Home, Wood Feel / Complementary Products Trend Persian White Future Persian White



Floor Coverings Eden Texture 1L Almond / Wall Coverings Airslate Graphite

AIRSLATE

.....

- Bombay
- Delhi
- Kathmandu
- Forest
- Kashmir
- Metal
- Graphite


AIRSLATE



Airslate Bombay

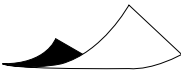


Description	Format	Codes	Group	Pcs	m2	Kg
Airslate Bombay	120x240x0,2-0,4 cm 47 1/4"x94 1/2"x1/16"-3/16"	I00161532 L106200891	G-238	5 x Cj 110 x Pal	14,40 x Cj 316,80 x Pal	60 x Cj 1320 x Pal
Airslate Bombay	120x60x0,2-0,4 cm 23 5/8"x47 1/4"x1/16"-3/16"	I00179699 L107001001	G-234	15 x Cj 135 x Pal	10,80 x Cj 97,20 x Pal	41,52 x Cj 373,68 x Pal



Butech: Colorstuk Rapid Caramelo

- C1. Slate / Pizarra / Ardoise
- C2. Adhesive / Adhesivo / Adhésif
- C3. Fiber Glass / Fibra de vidrio / Fibre de verre
- C4. Background / Base / Fond



FLEXIBLE MATERIAL / MATERIAL FLEXIBLE / MATÉRIAU FLEXIBLE


Airslate is manufactured with a fibreglass layer which reinforces the structure, provides greater flexibility, and enables installation on curved areas with a radius of up to 25 cm. / Airslate está realizado con una capa de fibra de vidrio que refuerza su estructura y le otorga un amplio grado de flexión, lo que permite ser instalado en zonas curvadas con un radio de hasta 25 cm. / Airslate est fabriqué avec une couche en fibre de verre qui renforce la structure et lui confère une grande capacité de flexion, ce qui permet de l'installer dans des espaces courbes d'un rayon pouvant aller jusqu'à 25 cm.



Airslate Delhi



Description	Format	Codes	Group	Pcs	m2	Kg
Airslate Delhi	120x240x0,2-0,4 cm 47 1/4"x94 1/2"x1/16"-3/16"	I00161533 L106200931	G-238	5 x Cj 110 x Pal	14,40 x Cj 316,80 x Pal	60 x Cj 1320 x Pal
Airslate Delhi	120x60x0,2-0,4 cm 23 5/8"x47 1/4"x1/16"-3/16"	I00179714 L107001021	G-234	15 x Cj 135 x Pal	10,80 x Cj 97,2 x Pal	41,52 x Cj 373,68 x Pal



Butech: Colorstuk Rapid Cemento

- C1. Slate / Pizarra / Ardoise
- C2. Adhesive / Adhesivo / Adhésif
- C3. Fiber Glass / Fibra de vidrio / Fibre de verre
- C4. Background / Base / Fond



FLEXIBLE MATERIAL / MATERIAL FLEXIBLE / MATÉRIAU FLEXIBLE

Airslate is manufactured with a fibreglass layer which reinforces the structure, provides greater flexibility, and enables installation on curved areas with a radius of up to 25 cm. / Airslate está realizado con una capa de fibra de vidrio que refuerza su estructura y le otorga un amplio grado de flexión, lo que permite ser instalado en zonas curvadas con un radio de hasta 25 cm. / Airslate est fabriqué avec une couche en fibre de verre qui renforce la structure et lui confère une grande capacité de flexion, ce qui permet de l'installer dans des espaces courbes d'un rayon pouvant aller jusqu'à 25 cm.

AIRSLATE




Airslate Kathmandu



Description	Format	Codes	Group	Pcs	m2	Kg
Airslate Kathmandu	120x240x0.2-0.4 cm 47 1/4"x94 1/2"x1/16"-3/16"	100161516 L106200911	G-238	5 x Cj 110 x Pal	14,40 x Cj 316,80 x Pal	60 x Cj 1320 x Pal
Airslate Kathmandu	120x60x0.2-0.4 cm 23 5/8"x47 1/4"x1/16"-3/16"	100179715 L107001011	G-234	15 x Cj 135 x Pal	10,80 x Cj 97,2 x Pal	41,52 x Cj 373,68 x Pal

Butech: Colorstuk Rapid Manhattan



- C1. Slate / Pizarra / Ardoise
- C2. Adhesive / Adhesivo / Adhésif
- C3. Fiber Glass / Fibra de vidrio / Fibre de verre
- C4. Background / Base / Fond



FLEXIBLE MATERIAL / MATERIAL FLEXIBLE / MATÉRIAU FLEXIBLE

Airslate is manufactured with a fibreglass layer which reinforces the structure, provides greater flexibility, and enables installation on curved areas with a radius of up to 25 cm. / Airslate está realizado con una capa de fibra de vidrio que refuerza su estructura y le otorga un amplio grado de flexión, lo que permite ser instalado en zonas curvadas con un radio de hasta 25 cm. / Airslate est fabriqué avec une couche en fibre de verre qui renforce la structure et lui confère une grande capacité de flexion, ce qui permet de l'installer dans des espaces courbes d'un rayon pouvant aller jusqu'à 25 cm.




Airslate Forest



Description	Format	Codes	Group	Pcs	m2	Kg
Airslate Forest	120x240x0.2-0.4 cm 47 1/4"x94 1/2"x1/16"-3/16"	100161514 L106200901	G-238	5 x Cj 110 x Pal	14,40 x Cj 316,80 x Pal	60 x Cj 1320 x Pal
Airslate Forest	120x60x0.2-0.4 cm 23 5/8"x47 1/4"x1/16"-3/16"	100179721 L107001031	G-234	15 x Cj 135 x Pal	10,80 x Cj 97,2 x Pal	41,52 x Cj 373,68 x Pal

Butech: Colorstuk Rapid Manhattan



- C1. Slate / Pizarra / Ardoise
- C2. Adhesive / Adhesivo / Adhésif
- C3. Fiber Glass / Fibra de vidrio / Fibre de verre
- C4. Background / Base / Fond



FLEXIBLE MATERIAL / MATERIAL FLEXIBLE / MATÉRIAU FLEXIBLE

Airslate is manufactured with a fibreglass layer which reinforces the structure, provides greater flexibility, and enables installation on curved areas with a radius of up to 25 cm. / Airslate está realizado con una capa de fibra de vidrio que refuerza su estructura y le otorga un amplio grado de flexión, lo que permite ser instalado en zonas curvadas con un radio de hasta 25 cm. / Airslate est fabriqué avec une couche en fibre de verre qui renforce la structure et lui confère une grande capacité de flexion, ce qui permet de l'installer dans des espaces courbes d'un rayon pouvant aller jusqu'à 25 cm.

AIRSLATE




Airslate Kashmir



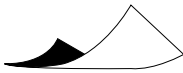
Description	Format	Codes	Group	Pcs	m2	Kg
Airslate Kashmir	120x240x0.2-0.4 cm 47 1/4"x94 1/2"x1/16"-3/16"	100161506 L106200871	G-238	5 x Cj 110 x Pal	14,40 x Cj 316,80 x Pal	60 x Cj 1320 x Pal
Airslate Kashmir	120x60x0.2-0.4 cm 23 5/8"x47 1/4"x1/16"-3/16"	100179705 L107001041	G-234	15 x Cj 135 x Pal	10,80 x Cj 97,2 x Pal	41,52 x Cj 373,68 x Pal

STOCK 2017



Butech: Colorstuk Rapid Cemento

- C1. Slate / Pizarra / Ardoise
- C2. Adhesive / Adhesivo / Adhésif
- C3. Fiber Glass / Fibra de vidrio / Fibre de verre
- C4. Background / Base / Fond



FLEXIBLE MATERIAL / MATERIAL FLEXIBLE / MATÉRIAU FLEXIBLE


Airslate is manufactured with a fibreglass layer which reinforces the structure, provides greater flexibility, and enables installation on curved areas with a radius of up to 25 cm. / Airslate está realizado con una capa de fibra de vidrio que refuerza su estructura y le otorga un amplio grado de flexión, lo que permite ser instalado en zonas curvadas con un radio de hasta 25 cm. / Airslate est fabriqué avec une couche en fibre de verre qui renforce la structure et lui confère une grande capacité de flexion, ce qui permet de l'installer dans des espaces courbes d'un rayon pouvant aller jusqu'à 25 cm.



Airslate Metal



Description	Format	Codes	Group	Pcs	m2	Kg
Airslate Metal	120x240x0.2-0.4 cm 47 1/4"x94 1/2"x1/16"-3/16"	100161526 L106200921	G-238	5 x Cj 110 x Pal	14,40 x Cj 316,80 x Pal	60 x Cj 1320 x Pal
Airslate Metal	120x60x0.2-0.4 cm 23 5/8"x47 1/4"x1/16"-3/16"	100179732 L107001061	G-234	15 x Cj 135 x Pal	10,80 x Cj 97,2 x Pal	41,52 x Cj 373,68 x Pal



Butech: Colorstuk Rapid Cemento

- C1. Slate / Pizarra / Ardoise
- C2. Adhesive / Adhesivo / Adhésif
- C3. Fiber Glass / Fibra de vidrio / Fibre de verre
- C4. Background / Base / Fond



FLEXIBLE MATERIAL / MATERIAL FLEXIBLE / MATÉRIAU FLEXIBLE

Airslate is manufactured with a fibreglass layer which reinforces the structure, provides greater flexibility, and enables installation on curved areas with a radius of up to 25 cm. / Airslate está realizado con una capa de fibra de vidrio que refuerza su estructura y le otorga un amplio grado de flexión, lo que permite ser instalado en zonas curvadas con un radio de hasta 25 cm. / Airslate est fabriqué avec une couche en fibre de verre qui renforce la structure et lui confère une grande capacité de flexion, ce qui permet de l'installer dans des espaces courbes d'un rayon pouvant aller jusqu'à 25 cm.


AIRSLATE



Airslate Graphite



Description	Format	Codes	Group	Pcs	m2	Kg
Airslate Graphite	120x240x0,2-0,4 cm 47 1/4"x94 1/2"x1/16"-3/16"	100161515 LI06200941	G-238	5 x Cj 110 x Pal	14,40 x Cj 316,80 x Pal	60 x Cj 1320 x Pal
Airslate Graphite	120x60x0,2-0,4 cm 23 5/8"x47 1/4"x1/16"-3/16"	100179731 LI07001051	G-234	15 x Cj 135 x Pal	10,80 x Cj 97,2 x Pal	41,52 x Cj 373,68 x Pal



Butech: Colorstuk Rapid Cemento

- C1. Slate / Pizarra / Ardoise
- C2. Adhesive / Adhesivo / Adhésif
- C3. Fiber Glass / Fibra de vidrio / Fibre de verre
- C4. Background / Base / Fond



FLEXIBLE MATERIAL / MATERIAL FLEXIBLE / MATÉRIAU FLEXIBLE

Airslate is manufactured with a fibreglass layer which reinforces the structure, provides greater flexibility, and enables installation on curved areas with a radius of up to 25 cm. / Airslate está realizado con una capa de fibra de vidrio que refuerza su estructura y le otorga un amplio grado de flexión, lo que permite ser instalado en zonas curvadas con un radio de hasta 25 cm. / Airslate est fabriqué avec une couche en fibre de verre qui renforce la structure et lui confère une grande capacité de flexion, ce qui permet de l'installer dans des espaces courbes d'un rayon pouvant aller jusqu'à 25 cm.



Floor Coverings Authentic 1L Anthracite / Wall Coverings Airslate Graphite

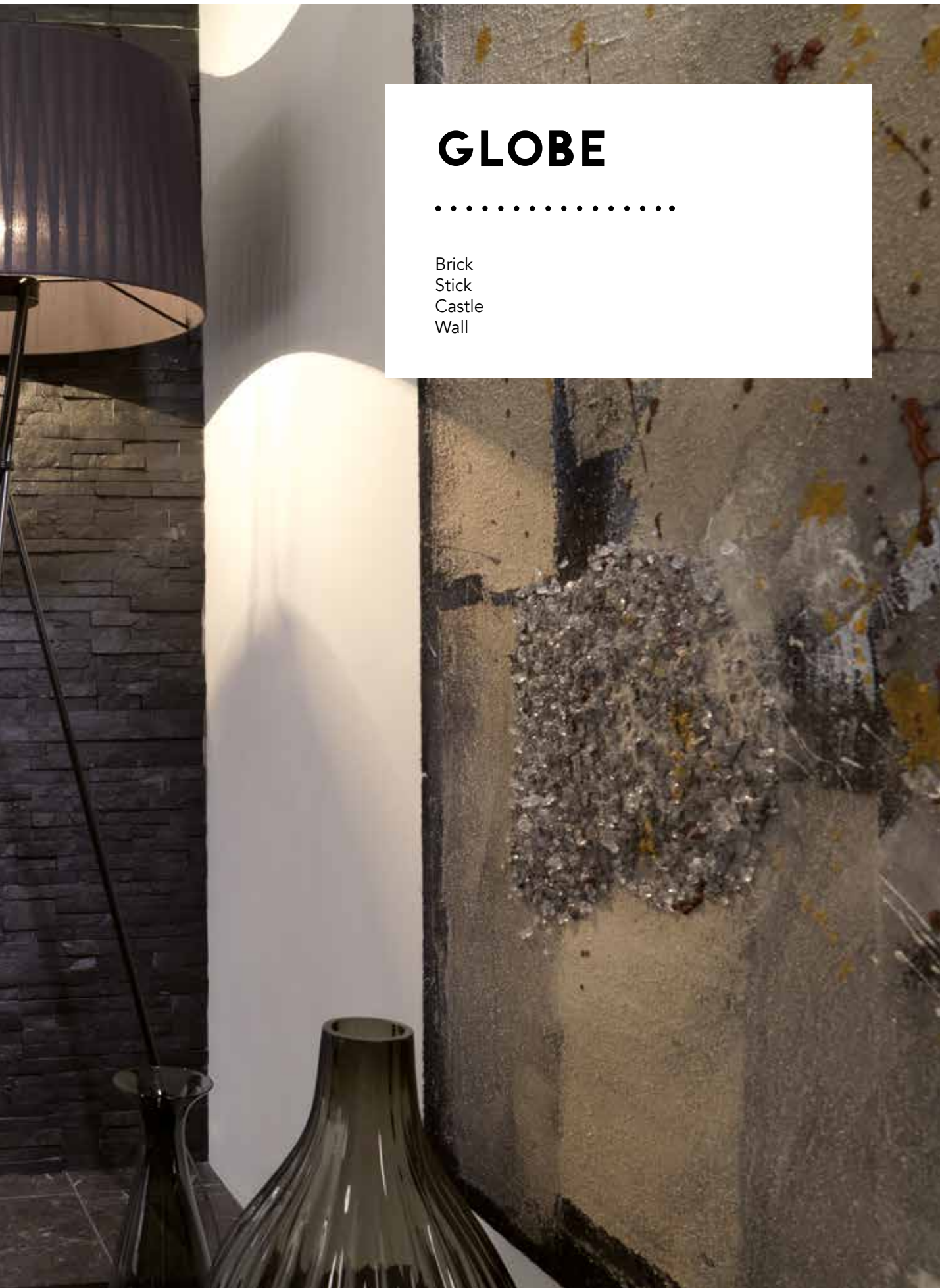


Floor Coverings Habana Brown Classico / Wall Coverings Globe Brick Bhutan

GLOBE

.....

Brick
Stick
Castle
Wall



GLOBE



Globe Brick Nepal



SLATE / PIZARRA / ARDOISE

No supported grouting / No admite rejuntado /
Ne peut pas être jointoyé.



Globe Brick Indira



QUARTZITE / CUARCITA / QUARTZITE

No supported grouting / No admite rejuntado /
Ne peut pas être jointoyé.



Globe Brick Delhi



SLATE / PIZARRA / ARDOISE

No supported grouting / No admite rejuntado /
Ne peut pas être jointoyé.



Globe Corner Brick Nepal




SLATE / PIZARRA / ARDOISE

No supported grouting / No admite rejuntado /
Ne peut pas être jointoyé.



Globe Corner Brick Indira



QUARTZITE / CUARCITA / QUARTZITE

No supported grouting / No admite rejuntado /
Ne peut pas être jointoyé.



Globe Corner Brick Delhi



SLATE / PIZARRA / ARDOISE

No supported grouting / No admite rejuntado /
Ne peut pas être jointoyé.

Description	Format	Codes	Group	Pcs	m2	Kg
Globe Brick Nepal	10x40x1.5-2.5 cm	100001583	G-260	10 x Cj	0,40 x Cj	26,19 x Cj
	3 7/8" x 15 3/4 x 3/4"-1"	L153201501		420 x Pal	16,80 x Pal	1099,98 x Pal
Globe Corner Brick Nepal	10x38x2-2.5 cm	100032187	G-260	10 x Cj	0,38 x Cj	19,77 x Cj
	3 7/8" x 15 x 3/4"-1"	L153201571		420 x Pal	15,96 x Pal	830,34 x Pal
Globe Brick Indira	10x40x2-2.5 cm	10004752	G-255	12 x Cj	0,48 x Cj	18,50 x Cj
	3 7/8" x 15 3/4 x 3/4"-1"	L153201581		504 x Pal	20,16 x Pal	777,17 x Pal
Globe Corner Brick Indira	10x38x2-2.5 cm	10004753	G-255	12 x Cj	0,45 x Cj	28,76 x Cj
	3 7/8" x 15 x 3/4"-1"	L153201591		504 x Pal	19,15 x Pal	1208,09 x Pal
Globe Brick Delhi	10x40x2-2.5 cm	100200281	G-249	10 x Cj	0,40 x Cj	15,83 x Cj
	3 7/8" x 15 3/4 x 3/4"-1"	L108043481		360 x Pal	14,40 x Pal	569,88 x Pal
Globe Corner Brick Delhi	10x38x2-2.5 cm	100060208	G-249	10 x Cj	0,38 x Cj	24,43 x Cj
	3 7/8" x 15 x 3/4"-1"	L153201641		420 x Pal	15,96 x Pal	1026,06 x Pal

STOCK
2017

GLOBE



Globe Brick Blanco Almeria



MARBLE / MARMOL / MARBRE

No supported grouting / No admite rejuntado /
Ne peut pas être jointoyé.



Globe Brick Buthan




SLATE / PIZARRA / ARDOISE

No supported grouting / No admite rejuntado /
Ne peut pas être jointoyé.



Globe Brick Bombay



SLATE / PIZARRA / ARDOISE

No supported grouting / No admite rejuntado /
Ne peut pas être jointoyé.



Globe Corner Blanco Almeria



MARBLE / MARMOL / MARBRE

No supported grouting / No admite rejuntado /
Ne peut pas être jointoyé.



Globe Corner Brick Buthan



SLATE / PIZARRA / ARDOISE

No supported grouting / No admite rejuntado /
Ne peut pas être jointoyé.



Globe Corner Brick Bombay



SLATE / PIZARRA / ARDOISE

No supported grouting / No admite rejuntado /
Ne peut pas être jointoyé.

Description	Format	Codes	Group	Pcs	m2	Kg
Globe Brick Blanco Almeria	10x40x2-2.5 cm 3 7/8"x15 3/4x3/4"-1"	I00031998 L153201541	G-282	10 x Cj 420 x Pal	0,40 x Cj 16,80 x Pal	17,85 x Cj 749,70 x Pal
Globe Corner Brick Bco.Almeria	10x38x2-2.5 cm 3 7/8"x15x3/4"-1"	I00032128 L153201531	G-282	10 x Cj 420 x Pal	0,38 x Cj 15,96 x Pal	17,18 x Cj 721,56 x Pal
Globe Brick Buthan	10x40x2-2.5 cm 3 7/8"x15 3/4x3/4"-1"	I00001585 L153201521	G-249	12 x Cj 504 x Pal	0,48 x Cj 20,16 x Pal	21,37 x Cj 897,62 x Pal
Globe Corner Brick Buthan	10x38x2-2.5 cm 3 7/8"x15x3/4"-1"	I00032184 L153201551	G-249	12 x Cj 504 x Pal	0,45 x Cj 19,15 x Pal	18,02 x Cj 757,01 x Pal
Globe Brick Bombay	10x40x2-2.5 cm 3 7/8"x15 3/4x3/4"-1"	I00200280 L108043491	G-249	10 x Cj 360 x Pal	0,40 x Cj 14,40 x Pal	15,83 x Cj 569,88 x Pal
Globe Corner Brick Bombay	10x38x2-2.5 cm 3 7/8"x15x3/4"-1"	I00060209 L153201651	G-249	10 x Cj 420 x Pal	0,38 x Cj 15,96 x Pal	24,43 x Cj 1026,06 x Pal

GLOBE



Globe Brick Lhasa



QUARTZITE / CUARCITA / QUARTZITE

No supported grouting / No admite rejuntado / Ne peut pas être jointoyé.



Globe Stick Nepal



SLATE / PIZARRA / ARDOISE

No supported grouting / No admite rejuntado / Ne peut pas être jointoyé.



Globe Stick Bhutan



SLATE / PIZARRA / ARDOISE

No supported grouting / No admite rejuntado / Ne peut pas être jointoyé.



Globe Corner Brick Lhasa



QUARTZITE / CUARCITA / QUARTZITE

No supported grouting / No admite rejuntado / Ne peut pas être jointoyé.



Globe Corner Stick Nepal



SLATE / PIZARRA / ARDOISE

No supported grouting / No admite rejuntado / Ne peut pas être jointoyé.



Globe Corner Stick Bhutan



SLATE / PIZARRA / ARDOISE

No supported grouting / No admite rejuntado / Ne peut pas être jointoyé.

Description	Format	Codes	Group	Pcs	m2	Kg
Globe Brick Lhasa	10x40x2-2.5 cm	100001584	G-270	10 x Cj	0,40 x Cj	24,32 x Cj
	3 7/8"x15 3/4x3/4"-1"	L153201511		420 x Pal	16,80 x Pal	1021,44 x Pal
Globe Corner Brick Lhasa	10x38x2-2.5 cm	100032196	G-270	10 x Cj	0,38 x Cj	19,77 x Cj
	3 7/8"x15x3/4"-1"	L153201561		420 x Pal	15,96 x Pal	830,34 x Pal
Globe Stick Nepal	10x40x2-2.5 cm	100001565	G-257	12 x Cj	0,48 x Cj	20,38 x Cj
	3 7/8"x15 3/4x3/4"-1"	L151701001		504 x Pal	20,16 x Pal	856,29 x Pal
Globe Corner Stick Nepal	10x40x2-2.5 cm	100032191	G-257	12 x Cj	0,48 x Cj	21,21 x Cj
	3 7/8"x15 3/4x3/4"-1"	L153201601		504 x Pal	20,16 x Pal	891,07 x Pal
Globe Stick Bhutan	10x40x2-2.5 cm	100001566	G-263	12 x Cj	0,48 x Cj	20,38 x Cj
	3 7/8"x15 3/4x3/4"-1"	L151701021		504 x Pal	20,16 x Pal	856,29 x Pal
Globe Corner Stick Bhutan	10x40x2-2.5 cm	100032195	G-263	12 x Cj	0,48 x Cj	21,21 x Cj
	3 7/8"x15 3/4x3/4"-1"	L153201621		504 x Pal	20,16 x Pal	891,07 x Pal

GLOBE



Globe Stick Mix Nepal Bhutan



SLATE / PIZARRA / ARDOISE

No supported grouting / No admite rejuntado /
Ne peut pas être jointoyé.



Globe Stick Mix Nepal Shannan



SLATE / PIZARRA / ARDOISE
QUARTZITE / CUARCITA / QUARTZITE

No supported grouting / No admite rejuntado /
Ne peut pas être jointoyé.



Globe Corner Stick Mix Nepal Bhutan



SLATE / PIZARRA / ARDOISE

No supported grouting / No admite rejuntado /
Ne peut pas être jointoyé.



Globe Corner Stick Mix Nepal Shannan



SLATE / PIZARRA / ARDOISE
QUARTZITE / CUARCITA / QUARTZITE

No supported grouting / No admite rejuntado /
Ne peut pas être jointoyé.



Globe Castle Burma



QUARTZITE / CUARCITA / QUARTZITE

No supported grouting / No admite rejuntado /
Ne peut pas être jointoyé.

Description	Format	Codes	Group	Pcs	m2	Kg
Globe Stick Mix Nepal Bhutan	10x40x1.2-2.5 cm 3 7/8"x15 3/4x1/2"-1"	I00099458 L106300241	G-255	8 x Cj 640 x Pal	0,32 x Cj 25,60 x Pal	11,92 x Cj 953,60 x Pal
Globe Corner Stick Mix Nepal Bhutan	10x40x1.2-2.5 cm 3 7/8"x15 3/4x1/2"-1"	I00114595 L108020671	G-255	8 x Cj 640 x Pal	0,32 x Cj 25,60 x Pal	14,14 x Cj 1131,52 x Pal
Globe Corner Stick Mix Nepal/Shan.	10x40x2-2.5 cm 3 7/8"x15 3/4x3/4"-1"	I00060207 L153201631	G-268	12 x Cj 504 x Pal	0,48 x Cj 20,16 x Pal	20,18 x Cj 847,73 x Pal
Globe Stick Mix Nepal/Shannan	10x40x2-2.5 cm 3 7/8"x15 3/4x3/4"-1"	I00057245 L106300001	G-268	12 x Cj 504 x Pal	0,48 x Cj 20,16 x Pal	21,42 x Cj 899,64 x Pal
Globe Castle Burma	10x40x2-2.5 cm 3 7/8"x15 3/4x3/4"-1"	I00086086 L106300111	G-255	10 x Cj 360 x Pal	0,40 x Cj 14,40 x Pal	21 x Cj 756 x Pal

GLOBE



Globe Wall Nepal



SLATE / PIZARRA / ARDOISE

No supported grouting / No admite rejuntado /
Ne peut pas être jointoyé.



Globe Wall Bhutan



SLATE / PIZARRA / ARDOISE

No supported grouting / No admite rejuntado /
Ne peut pas être jointoyé.



Globe Wall White



MARBLE / MARMOL / MARBRE

No supported grouting / No admite rejuntado /
Ne peut pas être jointoyé.

Description	Format	Codes	Group	Pcs	m2	Kg
Globe Wall Nepal	15x54,8x1,2-3,5 cm	100086108	G-238	6 x Cj	0,49 x Cj	20,68 x Cj
	5 7/8" x 21 5/8" x 1/2" - 1 3/8"	L119165211		180 x Pal	14,80 x Pal	620,46 x Pal
Globe Wall Bhutan	15x54,8x1,2-2,5 cm	100086107	G-238	6 x Cj	0,49 x Cj	23,34 x Cj
	5 7/8" x 21 5/8" x 1/2" - 1"	L119165231		180 x Pal	14,80 x Pal	700,20 x Pal
Globe Wall White	15x54,8x1,2-2,5 cm	100096194	G-249	6 x Cj	0,49 x Cj	28,75 x Cj
	21 5/8" x 5 7/8" x 1/2" / 1"	L108014841		180 x Pal	20,16 x Pal	862,50 x Pal

GLOBE



Globe Wall Burma



QUARTZITE / CUARCITA / QUARTZITE

No supported grouting / No admite rejuntado /
Ne peut pas être jointoyé.



Globe Wall Shannan



QUARTZITE / CUARCITA / QUARTZITE

No supported grouting / No admite rejuntado /
Ne peut pas être jointoyé.



Wall Coverings Globe Wall Burma

Description	Format	Codes	Group	Pcs	m2	Kg
Globe Wall Burma	15x54.8x1.2-2.5 cm	100099459	G-246	7 x Cj	0.58 x Cj	27.53 x Cj
	21 5/8"x5 7/8"x1/2"-1"	L107000621		210 x Pal	17.26 x Pal	825.93 x Pal
Globe Wall Shannan	15x54.8x1.2-2.5 cm	100086109	G-238	6 x Cj	0.49 x Cj	25.02 x Cj
	21 5/8"x5 7/8"x1/2"-1"	L119165221		180 x Pal	14.80 x Pal	750.60 x Pal





Wall Coverings Onix Lagoa / Floor Coverings Onix Lagoa

HERITAGE



- Aspen White Pulido
- Blanco Calacatta Pulido
- Statuario Altísimo
- Giallo Conte
- Port Monaco
- Port Cannes
- Onix Botafogo
- Onix Lagoa
- Onix Ipanema
- Onix Etnia
- Onix Lava

HERITAGE

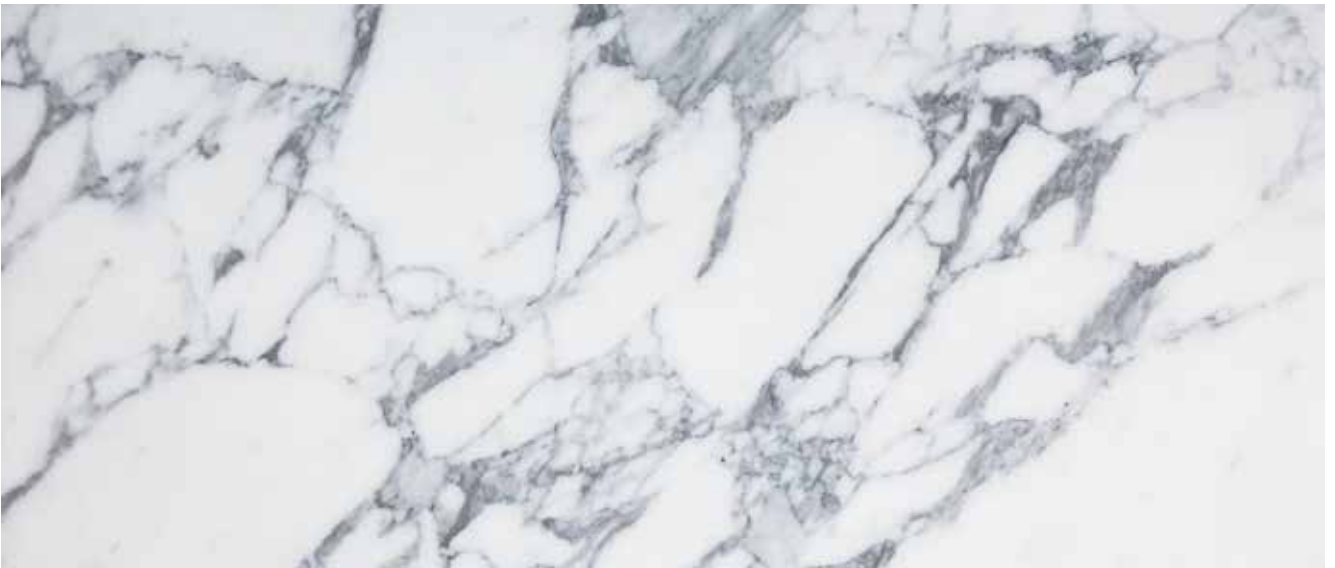


Aspen White Pulido

-  GLOSS
-  SLIGHT COLOR VARIATION
-  ORIGIN EUROPE
-  INDOOR FLOORING
-  INDOOR WALL COVERING
-  OUTDOOR WALL COVERING
-  SHOWER WALL COVERINGS
-  COUNTERTOPS
-  HIGH TRAFFIC
-  RAMP CLASSIFICATION

Description	Format	Codes	Group	Pcs	m2	Kg
Slab / Tabla / Tranche	2 cm 3/4"	100200220 L108043291	G-280	-	-	-

Butech: Colorstuk Rapid Gris



Blanco Calacatta Pulido

-  GLOSS
-  SLIGHT COLOR VARIATION
-  ORIGIN EUROPE
-  INDOOR FLOORING
-  INDOOR WALL COVERING
-  OUTDOOR WALL COVERING
-  SHOWER WALL COVERINGS
-  COUNTERTOPS
-  HIGH TRAFFIC
-  RAMP CLASSIFICATION

Description	Format	Codes	Group	Pcs	m2	Kg
Slab / Tabla / Tranche	2 cm 3/4"	100156918 L108030431	G-287	-	-	-

Butech: Colorstuk Rapid Gris

MARBLE / MÁRMOL / MARBRE



Statuario Altissimo

-  GLOSS
-  SLIGHT COLOR VARIATION
-  ORIGIN EUROPE
-  INDOOR FLOORING
-  INDOOR WALL COVERING
-  OUTDOOR WALL COVERING
-  SHOWER WALL COVERINGS
-  COUNTERTOPS
-  HIGH TRAFFIC
-  RAMP CLASSIFICATION

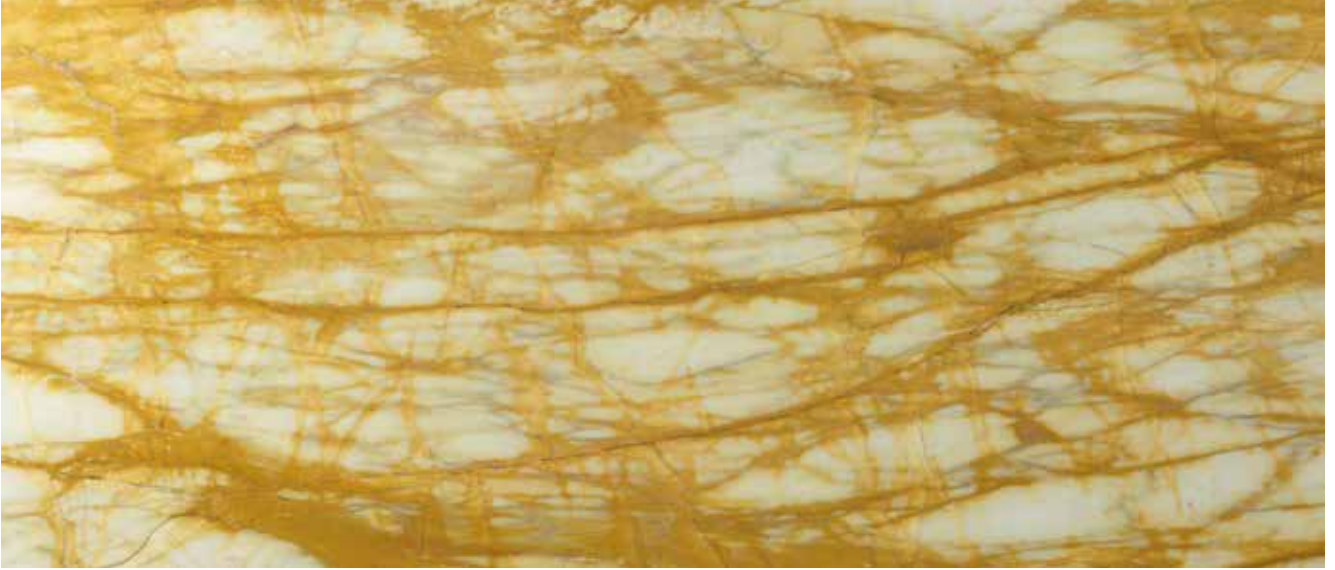
Description	Format	Codes	Group	Pcs	m2	Kg
Slab / Tabla / Tranche	2 cm 3/4"	I00146099 L108026401	G-291	-	-	-

Butech: Colorstuk Rapid Gris



Floor Coverings Blanco Calacatta Pulido / Wall Coverings Blanco Calacatta Pulido

HERITAGE



Giallo Conte



Description	Format	Codes	Group	Pcs	m2	Kg
Slab / Tabla / Tranche	2 cm 3/4"	100156919 L108030461	G-289	-	-	-

Butech: Colorstuk Rapid Marfil



Port Monaco



Description	Format	Codes	Group	Pcs	m2	Kg
Slab / Tabla / Tranche	2 cm 3/4"	100157004 L108030441	G-287	-	-	-

Butech: Colorstuk Rapid Antracita

MARBLE / MÁRMOL / MARBRE



Port Cannes



Butech: Colorstuk Rapid Antracita

Description	Format	Codes	Group	Pcs	m2	Kg
Slab / Tabla / Tranche	2 cm 3/4"	100157003 L108030451	G-287	-	-	-



Wall Coverings Port Cannes

HERITAGE



Onix Botafogo

-  MATT
-  MODERATE COLOR VARIATION
-  ORIGIN AMERICA
-  INDOOR FLOORING
-  INDOOR WALL COVERING
-  SHOWER WALL COVERINGS
-  COUNTERTOPS
-  LOW TRAFFIC

Description	Format	Codes	Group	Pcs	m2	Kg
Slab / Tabla / Tranche	2 cm 3/4"	100157000 L108030421	G-297	-	-	-

Butech: Colorstuk Rapid Marfil



Onix Lagoa

-  MATT
-  MODERATE COLOR VARIATION
-  ORIGIN ASIA
-  INDOOR FLOORING
-  INDOOR WALL COVERING
-  SHOWER WALL COVERINGS
-  COUNTERTOPS
-  LOW TRAFFIC

Description	Format	Codes	Group	Pcs	m2	Kg
Slab / Tabla / Tranche	2 cm 3/4"	100157001 L108030471	G-295	-	-	-

Butech: Colorstuk Rapid Marfil

ONIX



Onix Ipanema

-  GLOSS
-  MODERATE COLOR VARIATION
-  ORIGIN AMERICA
-  INDOOR FLOORING
-  INDOOR WALL COVERING
-  SHOWER WALL COVERINGS
-  COUNTERTOPS
-  LOW TRAFFIC

Description	Format	Codes	Group	Pcs	m2	Kg
Slab / Tabla / Tranche	2 cm 3/4"	I00157066 L108030531	G-297	-	-	-

Butech: Colorstuk Rapid Marfil



Floor Coverings Onix Ipanema / Wall Coverings Onix Ipanema

HERITAGE

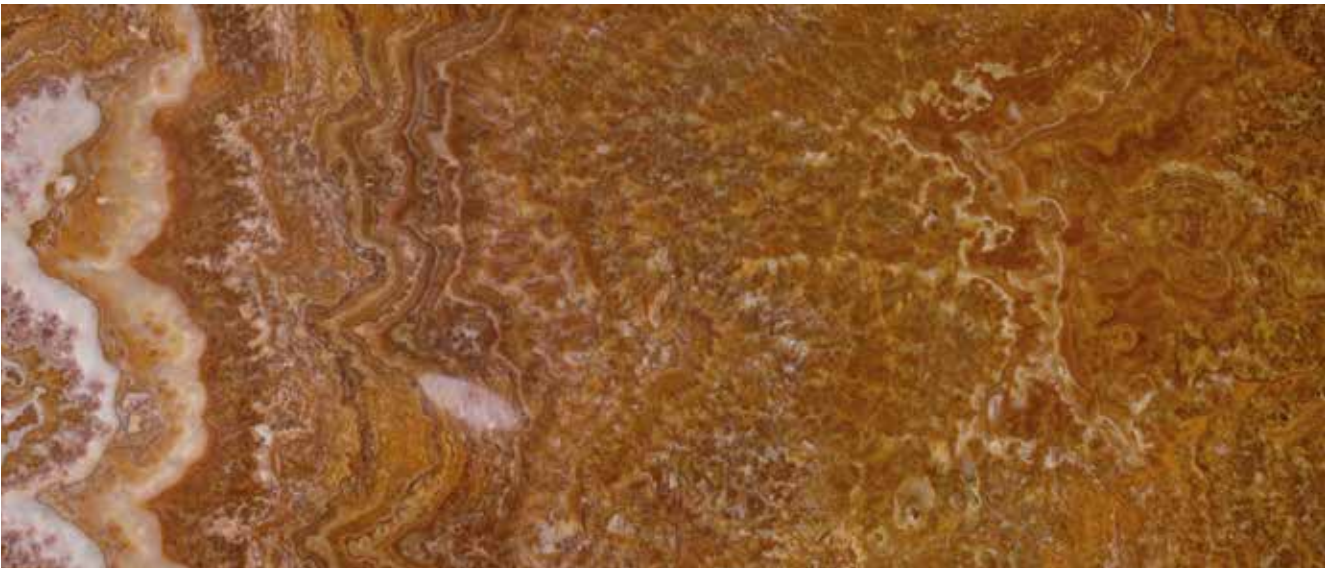


Onix Etnia



Description	Format	Codes	Group	Pcs	m2	Kg
Slab / Tabla / Tranche	2 cm 3/4"	100157064 L108030571	G-297	-	-	-

Butech: Colorstuk Rapid Marfil




Onix Lava



Description	Format	Codes	Group	Pcs	m2	Kg
Slab / Tabla / Tranche	2 cm 3/4"	100157067 L108030561	G-293	-	-	-

Butech: Colorstuk Rapid Marron

ONIX



Wall Coverings Onix Lava




Wall Coverings DQS White

DQS



Black
Grey
White



DQS




DQS Black



Description	Format	Codes	Group	Pcs	m2	Kg
DQS Black	60x60x1 cm 23 5/8"x23 5/8"x3/8"	100096053 L107000471	G-276	3 x Cj 96 x Pal	1,08 x Cj 34,56 x Pal	27,56 x Cj 881,95 x Pal

Butech: Colorstuk 0-4 Negro + CI-Stuk



DQS Grey



Description	Format	Codes	Group	Pcs	m2	Kg
DQS Grey	60x60x1 cm 23 5/8"x23 5/8"x3/8"	100096055 L107000491	G-276	3 x Cj 96 x Pal	1,08 x Cj 34,56 x Pal	27,56 x Cj 881,95 x Pal

Butech: Colorstuk 0-4 Cemento + CI-Stuk

DQS



DQS White































Description	Format	Codes	Group	Pcs	m2	Kg
DQS White	60x60x1 cm 23 5/8" x 23 5/8" x 3/8"	I00096059 L107000531	G-276	3 x Cj 96 x Pal	1,08 x Cj 34,56 x Pal	27,56 x Cj 881,95 x Pal

Butech: Colorstuk 0-4 Blanco + CI-Stuk



Floor Coverings DQS Grey

PRODUCT RANGE / GAMA DE PRODUCTO / GAMME DE PRODUIT

		Polished Pulido Polie	Classico	Home	Sand Home	Tumbled Anticato Anticato	Flamed Home	Natural	Natural Home
Marble						●			
		●	●						
		●	●		●				
					●				
		●	●						
		●	●						
		●	●			●			
		●			●				
		●	●						
		●	●						
		●	●						
		●	●		●				
		●	●						
Travertine			●			●			
						●			
			●						
			●						
Quartzite				●					
							●		
				●	●				
Limestone			●						
			●						
						●			
						●			
			●						
		●							
									
									
									
									
									
									
Sand.			●						
			●						
Slates								●	
				●					
								●	
		●							●
		●							●
									●
								●	

CLEANING AND MAINTENANCE / PRODUCTOS DE LIMPIEZA Y MANTENIMIENTO / NETTOYAGE ET ENTRETIEN



Concentrated neutral detergent ideal for washing after laying the natural stone paving. / Detergente neutro concentrado ideal para el lavado después de la colocación de los pavimentos de piedra natural. / Detergent neutre concentré idéal pour le lavage après la pose des revêtements en pierre naturelle.

FILA CLEANER IL

Dilution / Dilución / Diluer 1:200
One litre covers / Rendimiento / Rendement de 1500 m²/L



Descaler for removing grout residue and buildingsite dirt. / Desincrustante que elimina las incrustaciones producidas por la colocación y la suciedad de obra. / Désincrustant qui élimine les incrustations issues de la pose et de la saleté du chantier.

FILA DETERDEK IL

100086918 - L180300226 - G-134
Dilution / Dilución / Diluer 1:5 - 1:10
One litre covers / Rendimiento / Rendement de 20-35 m²/L



Cleaner, stain remover and wax stripper ideal for basic cleaning of acid-sensitive stone paving. / Detergente, quitamanchas y decapante ideal para la limpieza inicial de pavimentos de piedra no resistente a los ácidos. / Detergente anti-taches et décapant idéal pour le nettoyage initial de revêtements en pierre non résistants aux acides.

FILA PS87 IL

100097854 - L180300237 - G-156
Dilution / Dilución / Diluer 1:20
One litre covers / Rendimiento / Rendement de 200 m²/L



Wax with matt finish for paving that makes cleaning and standard maintenance easier. / Cera efecto mate para pavimentos que facilita la limpieza y el mantenimiento ordinario. / Cire effet mat pour revêtements qui facilite le nettoyage et l'entretien ordinaire.

FILA MATT IL

100086923 - L180300230 - G-156
Use without diluting / Usar sin diluir / Utiliser sans diluer
One litre covers / Rendimiento / Rendement de 20 m²/L



Glossy-look self-polishing wax for paving that makes cleaning and standard maintenance easier. / Cera auto abrillantadora efecto brillante para pavimentos que facilita la limpieza y el mantenimiento ordinario. / Cire auto-lustrante effet brillant pour revêtements qui facilite le nettoyage et l'entretien ordinaire.

FILA LONGLIFE IL

100086922 - L180300229 - G-156
Use without diluting / Usar sin diluir / Utiliser sans diluer
One litre covers / Rendimiento / Rendement de 30-40 m²/L



Water-based water-repellent protection that prevents efflorescence, ageing and decomposition of the product. / Hidrófugo antisalitre base acuosa que evita el envejecimiento y la descomposición del material. / Hydrofuge anti-salpêtre à base aqueuse qui évite le vieillissement et la décomposition du matériau.

FILA HP98 IL

100086919 - L180300227 - G-156
Use without diluting / Usar sin diluir / Utiliser sans diluer
One litre covers / Rendimiento / Rendement de 10-20 m²/L



Stain protection that does not alter original tone, texture or colour of the product. / Protector anti manchas que protege sin cambiarle el tono ni la textura, ni el color del material. / Protecteur anti-taches qui protège sans modifier le ton, la texture ou la couleur du matériau.

FILA FOB IL

100086920 - L180300231 - G-163
Use without diluting / Usar sin diluir / Utiliser sans diluer
One litre covers / Rendimiento / Rendement de 10-20 m²/L



Anti-ageing water-repellent protection for interior and exterior surfaces. / Hidrófugo anti-envejecimiento para interiores y exteriores. / Hydrofuge anti-vieillesissement pour intérieurs et extérieurs.

FILA HYDROREP IL

100095177 - L180001173 - G-156
Use without diluting / Usar sin diluir / Utiliser sans diluer
One litre covers / Rendimiento / Rendement de 10-20 m²/L



Colour-enhancing protection for all types of polished, honed, rough and tumbled natural stone. / Protector reavivante que exalta el color original de todo tipo de piedras naturales, tanto pulida como apomazada, envejecida, abujardada, etc. / Protecteur ravivant qui rehausse la couleur d'origine de tout type de pierres naturelles, qu'elles soient polies ou poncées, vieilles, bouchardées, etc..

FILA STONE PLUS IL

100086921 - L180300228 - G-163
Use without diluting / Usar sin diluir / Utiliser sans diluer
One litre covers / Rendimiento / Rendement de 15-50 m²/L



Pleasant wet-look glossy protection. / Protector que proporciona un agradable efecto mojado con brillo. / Protecteur qui offre un agréable effet mouillé brillant.

FILA WET IL

100098018 - L180300238 - G-156
Use without diluting / Usar sin diluir / Utiliser sans diluer
One litre covers / Rendimiento / Rendement de 10-20 m²/L



Maintenance kit for the restoration of small marble, travertine and limestone surfaces. / Kit de mantenimiento para la restauración de pequeñas superficies de mármol, travertino y caliza. / Kit d'entretien pour la restauration de petites surfaces en marbre, travertin et calcaire.

HIGH-END BATHS MAINTENANCE KIT / KIT MANTENIMIENTO HIGHEND BATHS / KIT D'ENTRETIEN HIGHEND BATHS

100143706 - L179702365 - G-156
Use without diluting / Usar sin diluir / Utiliser sans diluer

TECHNICAL INFORMATION / INFORMACIÓN TÉCNICA / INFORMATIONS TECHNIQUES

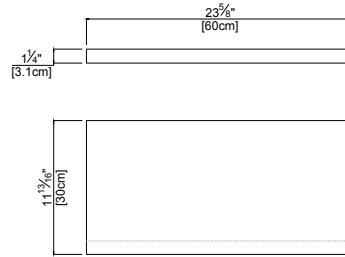
	Resistance to abrasion / Resistencia a la abrasión / Résistance à l'abrasion UNE-EN 14157:2005 (mm)	Determination of the Flexural strength / Módulo a la flexión / Module de flexion UNE-EN 12371:2007 (MPa)	Determination of the frost resistance / Resistencia a la flexión tras 48 ciclos (heladicidad) / Résistance à la flexion après 48 cycles (gélivité) UNE-EN 12371:2002 (MPa)	Determination of the unpolished slip resistance value / Resistencia al deslizamiento sin pulido / Résistance au glissement sans polissage UNE-EN 1341:2002 (USRV)
Marbles / Mármoles / Marbres	< 25.0	> 7.0	> 5.0	> 10
Travertine / Travertinos / Travertins	< 25.0	> 7.0	> 5.0	> 10
Granites / Granitos / Granites	< 17.5	> 8.0	> 7.5	> 55
Limestones / Calizas / Pierres Calcaires	< 25.0	> 7.0	> 5.0	> 15
Slates / Pizarras / Ardoises	< 39.0	> 21.0	> 7.0	> 25
Quartzites / Cuarcitas / Quartzites	< 29.0	> 16.5	> 10.5	> 45

*The technical specification of all the materials are available on request. / *Todos los materiales disponen de su ficha técnica específica bajo solicitud / *Tous les matériaux sont fournis sur demande accompagnés de leur fiche technique.



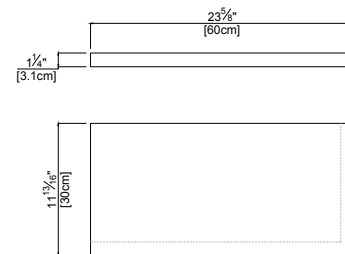
Wall Coverings Globe Stick Mix Nepal Bhutan

TECHNICAL STEPS / PELDAÑOS TÉCNICOS / NEZ DE MARCHE TECHNIQUE



Technical Step / Peldaño Técnico / Nez de Marche Technique

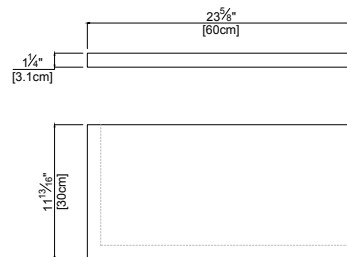
Descripción	Formato	Códigos	Grupo	Pz	M2	Kg
Ptec Arctic White Pulido BPT	30x60x1.5 cm 11 3/4"x23 5/8"x5/8"	100165186 L112996161	G-163	2 x Cj 88 x Pal	0,36 x Cj 15,84 x Pal	15,97 x Cj 702,86 x Pal
Ptec Persian White Classico	30x60x1.5 cm 11 3/4"x23 5/8"x5/8"	100165176 L112995811	G-163	2 x Cj 88 x Pal	0,36 x Cj 15,84 x Pal	15,60 x Cj 686,22 x Pal
Ptec Persian White Pulido	30x60x1.5 cm 11 3/4"x23 5/8"x5/8"	100165194 L112996031	G-163	2 x Cj 88 x Pal	0,36 x Cj 15,84 x Pal	15,60 x Cj 686,22 x Pal
Ptec Blanco Andes Classico	30x60x1 cm 11 3/4"x23 5/8"x3/8"	100165177 L112995971	G-163	2 x Cj 88 x Pal	0,36 x Cj 15,84 x Pal	9,65 x Cj 424,60 x Pal
Ptec Blanco Andes Pulido	30x60x1 cm 11 3/4"x23 5/8"x3/8"	100165196 L112996181	G-163	2 x Cj 88 x Pal	0,36 x Cj 15,84 x Pal	9,65 x Cj 424,60 x Pal
Ptec Moka Classico	30x60x1.2 cm 11 3/4"x23 5/8"x1/2"	100165201 L107601461	G-163	2 x Cj 88 x Pal	0,36 x Cj 15,84 x Pal	10,52 x Cj 462,70 x Pal
Ptec Nairobi Crema Classico	30x60x1.2 cm 11 3/4"x23 5/8"x1/2"	100165175 L112996151	G-163	2 x Cj 88 x Pal	0,36 x Cj 15,84 x Pal	12,11 x Cj 532,84 x Pal
Ptec Nairobi Crema Pulido	30x60x1.2 cm 11 3/4"x23 5/8"x1/2"	100165202 L112996001	G-163	2 x Cj 88 x Pal	0,36 x Cj 15,84 x Pal	12,11 x Cj 532,84 x Pal
Ptec Silk Wood Classico	30x60x1.2 cm 11 3/4"x23 5/8"x1/2"	100165185 L112996081	G-163	2 x Cj 88 x Pal	0,36 x Cj 15,84 x Pal	11,83 x Cj 520,61 x Pal
Ptec Silver Wood Classico	30x60x1.2 cm 11 3/4"x23 5/8"x1/2"	100165195 L112996111	G-163	2 x Cj 88 x Pal	0,36 x Cj 15,84 x Pal	10,73 x Cj 471,94 x Pal
Ptec Ottawa Pulido	30x60x1.2 cm 11 3/4"x23 5/8"x5/8"	100174546 L112996391	G-163	2 x Cj 88 x Pal	0,36 x Cj 15,84 x Pal	15,97 x Cj 702,86 x Pal
Ptec Capuccino Pulido	30x60x1.2 cm 11 3/4"x23 5/8"x1/2"	100165187 L112995911	G-163	2 x Cj 88 x Pal	0,36 x Cj 15,84 x Pal	12,22 x Cj 537,50 x Pal
Ptec Habana Brown Classico	30x60x1.2 cm 11 3/4"x23 5/8"x1/2"	100165169 L112996141	G-163	2 x Cj 88 x Pal	0,36 x Cj 15,84 x Pal	11,59 x Cj 509,96 x Pal
Ptec Habana Brown Pulido	30x60x1.2 cm 11 3/4"x23 5/8"x1/2"	100165170 L112996021	G-163	2 x Cj 88 x Pal	0,36 x Cj 15,84 x Pal	11,59 x Cj 509,96 x Pal
Ptec Habana Grey Classico	30x60x1.2 cm 11 3/4"x23 5/8"x5/8"	100174544 L112996331	G-163	2 x Cj 88 x Pal	0,36 x Cj 15,84 x Pal	11,59 x Cj 509,96 x Pal
Ptec Habana Grey Pulido	30x60x1.2 cm 11 3/4"x23 5/8"x5/8"	100174545 L112996341	G-163	2 x Cj 88 x Pal	0,36 x Cj 15,84 x Pal	14,59 x Cj 509,96 x Pal
Ptec Habana Dark Classico	30x60x1.5 cm 11 3/4"x23 5/8"x5/8"	100171874 L112996281	G-163	2 x Cj 88 x Pal	0,36 x Cj 15,84 x Pal	14,59 x Cj 642,14 x Pal
Ptec Habana Dark Pulido	30x60x1.5 cm 11 3/4"x23 5/8"x5/8"	100165129 L112995891	G-163	2 x Cj 88 x Pal	0,36 x Cj 15,84 x Pal	14,59 x Cj 642,14 x Pal



Technical Step Right Corner / Peldaño Técnico Esquina Derecha / Nez de Marche Technique Coin Droit

Descripción	Formato	Códigos	Grupo	Pz	M2	Kg
Ptec D Arctic White Pulido	30x60x1.5 cm 11 3/4"x23 5/8"x5/8"	100165203 L112996061	G-166	1 x Cj 44 x Pal	0,18 x Cj 7,92 x Pal	7,99 x Cj 351,43 x Pal
Ptec D Persian White Classico	30x60x1.5 cm 11 3/4"x23 5/8"x5/8"	100165128 L112995801	G-166	1 x Cj 44 x Pal	0,18 x Cj 7,92 x Pal	7,80 x Cj 343,11
Ptec D Persian White Pulido	30x60x1.5 cm 11 3/4"x23 5/8"x5/8"	100165168 L112996121	G-166	1 x Cj 44 x Pal	0,18 x Cj 7,92 x Pal	7,80 x Cj 343,11 x Pal
Ptec D Blanco Andes Classico	30x60x1 cm 11 3/4"x23 5/8"x3/8"	100165164 L112996011	G-166	1 x Cj 44 x Pal	0,18 x Cj 7,92 x Pal	4,83 x Cj 212,30 x Pal
Ptec D Blanco Andes Pulido	30x60x1 cm 11 3/4"x23 5/8"x3/8"	100165124 L112995851	G-166	1 x Cj 44 x Pal	0,18 x Cj 7,92 x Pal	4,83 x Cj 212,30 x Pal
Ptec D Moka Classico	30x60x1.2 cm 11 3/4"x23 5/8"x1/2"	100165167 L107601451	G-166	1 x Cj 44 x Pal	0,18 x Cj 7,92 x Pal	5,26 x Cj 231,35 x Pal
Ptec D Nairobi Crema Classico	30x60x1.2 cm 11 3/4"x23 5/8"x1/2"	100165126 L112996171	G-166	1 x Cj 44 x Pal	0,18 x Cj 7,92 x Pal	6,06 x Cj 266,42 x Pal
Ptec D Nairobi Crema Pulido	30x60x1.2 cm 11 3/4"x23 5/8"x1/2"	100165127 L112995981	G-166	1 x Cj 44 x Pal	0,18 x Cj 7,92 x Pal	6,06 x Cj 266,42 x Pal
Ptec D Silk Wood Classico	30x60x1.2 cm 11 3/4"x23 5/8"x1/2"	100165159 L112995931	G-166	1 x Cj 44 x Pal	0,18 x Cj 7,92 x Pal	5,92 x Cj 260,30 x Pal
Ptec D Silver Wood Classico	30x60x1.2 cm 11 3/4"x23 5/8"x1/2"	100165138 L112995901	G-166	1 x Cj 44 x Pal	0,18 x Cj 7,92 x Pal	5,36 x Cj 235,97 x Pal
Ptec D Ottawa Pulido	30x60x1.2 cm 11 3/4"x23 5/8"x5/8"	100174528 L112996411	G-166	1 x Cj 44 x Pal	0,18 x Cj 7,92 x Pal	7,30 x Cj 321,07 x Pal
Ptec D Capuccino Pulido	30x60x1.2 cm 11 3/4"x23 5/8"x1/2"	100165165 L112995861	G-166	1 x Cj 44 x Pal	0,18 x Cj 7,92 x Pal	6,11 x Cj 268,75 x Pal
Ptec D Habana Brown Classico	30x60x1.2 cm 11 3/4"x23 5/8"x1/2"	100165125 L112995941	G-166	1 x Cj 44 x Pal	0,18 x Cj 7,92 x Pal	5,80 x Cj 254,98 x Pal
Ptec D Habana Brown Pulido	30x60x1.2 cm 11 3/4"x23 5/8"x1/2"	100165166 L112995951	G-166	1 x Cj 44 x Pal	0,18 x Cj 7,92 x Pal	5,80 x Cj 254,98 x Pal
Ptec D Habana Grey Classico	30x60x1.2 cm 11 3/4"x23 5/8"x5/8"	100174518 L112996321	G-166	1 x Cj 44 x Pal	0,18 x Cj 7,92 x Pal	5,80 x Cj 254,98 x Pal
Ptec D Habana Grey Pulido	30x60x1.2 cm 11 3/4"x23 5/8"x5/8"	100174543 L112996311	G-166	1 x Cj 44 x Pal	0,18 x Cj 7,92 x Pal	5,80 x Cj 254,98 x Pal
Ptec D Habana Dark Classico	30x60x1.5 cm 11 3/4"x23 5/8"x5/8"	100171873 L112996271	G-166	1 x Cj 44 x Pal	0,18 x Cj 7,92 x Pal	7,30 x Cj 321,07 x Pal
Ptec D Habana Dark Pulido	30x60x1.5 cm 11 3/4"x23 5/8"x5/8"	100165136 L112995921	G-163	1 x Cj 44 x Pal	0,18 x Cj 7,92 x Pal	7,30 x Cj 321,07 x Pal

TECHNICAL STEPS / PELDAÑOS TÉCNICOS / NEZ DE MARCHE TECHNIQUE




Technical Step Left Corner / Peldaño Técnico Esquina Izquierda / Nez de Marche Technique Coin Gauche

Descripción	Formato	Códigos	Grupo	Pz	M2	Kg
Ptec I Arctic White Pulido	30x60x1,5 cm 11 3/4"x23 5/8"x5/8"	100165139 L112996131	G-166	1 x Cj 44 x Pal	0,18 x Cj 7,92 x Pal	7,99 x Cj 351,43 x Pal
Ptec I Persian White Classico	30x60x1,5 cm 11 3/4"x23 5/8"x5/8"	100165193 L112995821	G-166	1 x Cj 44 x Pal	0,18 x Cj 7,92 x Pal	7,80 x Cj 343,11
Ptec I Persian White Pulido	30x60x1,5 cm 11 3/4"x23 5/8"x5/8"	100165183 L112995991	G-166	1 x Cj 44 x Pal	0,18 x Cj 7,92 x Pal	7,80 x Cj 343,11 x Pal
Ptec I Blanco Andes Classico	30x60x1 cm 11 3/4"x23 5/8"x3/8"	100165180 L112996211	G-166	1 x Cj 44 x Pal	0,18 x Cj 7,92 x Pal	4,83 x Cj 212,30 x Pal
Ptec I Blanco Andes Pulido	30x60x1 cm 11 3/4"x23 5/8"x3/8"	100165181 L112995871	G-166	1 x Cj 44 x Pal	0,18 x Cj 7,92 x Pal	4,83 x Cj 212,30 x Pal
Ptec I Moka Classico	30x60x1,2 cm 11 3/4"x23 5/8"x1/2"	100165191 L112996091	G-166	1 x Cj 44 x Pal	0,18 x Cj 7,92 x Pal	5,26 x Cj 231,35 x Pal
Ptec I Nairobi Crema Classico	30x60x1,2 cm 11 3/4"x23 5/8"x1/2"	100165192 L112996041	G-166	1 x Cj 44 x Pal	0,18 x Cj 7,92 x Pal	6,06 x Cj 266,42 x Pal
Ptec I Nairobi Crema Pulido	30x60x1,2 cm 11 3/4"x23 5/8"x1/2"	100165200 L112996191	G-166	1 x Cj 44 x Pal	0,18 x Cj 7,92 x Pal	6,06 x Cj 266,42 x Pal
Ptec I Silk Wood Classico	30x60x1,2 cm 11 3/4"x23 5/8"x1/2"	100165174 L112996051	G-166	1 x Cj 44 x Pal	0,18 x Cj 7,92 x Pal	5,92 x Cj 260,30 x Pal
Ptec I Silver Wood Classico	30x60x1,2 cm 11 3/4"x23 5/8"x1/2"	100165184 L112996101	G-166	1 x Cj 44 x Pal	0,18 x Cj 7,92 x Pal	5,36 x Cj 235,97 x Pal
Ptec I Ottawa Pulido	30x60x1,2 cm 11 3/4"x23 5/8"x5/8"	100174519 L112996401	G-166	1 x Cj 44 x Pal	0,18 x Cj 7,92 x Pal	7,30 x Cj 321,07 x Pal
Ptec I Capuccino Pulido	30x60x1,2 cm 11 3/4"x23 5/8"x1/2"	100165171 L112996071	G-166	1 x Cj 44 x Pal	0,18 x Cj 7,92 x Pal	6,11 x Cj 268,75 x Pal
Ptec I Habana Brown Classico	30x60x1,2 cm 11 3/4"x23 5/8"x1/2"	100165182 L112995881	G-166	1 x Cj 44 x Pal	0,18 x Cj 7,92 x Pal	5,80 x Cj 254,98 x Pal
Ptec I Habana Brown Pulido	30x60x1,2 cm 11 3/4"x23 5/8"x1/2"	100165173 L112995961	G-166	1 x Cj 44 x Pal	0,18 x Cj 7,92 x Pal	5,80 x Cj 254,98 x Pal
Ptec I Habana Grey Classico	30x60x1,2 cm 11 3/4"x23 5/8"x5/8"	100174529 L112996361	G-166	1 x Cj 44 x Pal	0,18 x Cj 7,92 x Pal	5,80 x Cj 254,98 x Pal
Ptec I Habana Grey Pulido	30x60x1,2 cm 11 3/4"x23 5/8"x5/8"	100174534 L112996351	G-166	1 x Cj 44 x Pal	0,18 x Cj 7,92 x Pal	5,80 x Cj 254,98 x Pal
Ptec I Habana Dark Classico	30x60x1,5 cm 11 3/4"x23 5/8"x5/8"	100171868 L112996291	G-166	1 x Cj 44 x Pal	0,18 x Cj 7,92 x Pal	7,30 x Cj 321,07 x Pal
Ptec I Habana Dark Pulido	30x60x1,5 cm 11 3/4"x23 5/8"x5/8"	100165190 L112996201	G-166	1 x Cj 44 x Pal	0,18 x Cj 7,92 x Pal	7,30 x Cj 321,07 x Pal




STAIRS / ESCALERAS / ESCALIERS




Floor Coverings Crema Grecia Classico

STAIRS / ESCALERAS / ESCALIERS


TREAD RISER - TREAD RISER ON TEMPLATE /
 HUELLA TABICA - HUELLA TABICA SOBRE PLAN-
 TILLA / MARCHE CONTRE MARCHE - MARCHE
 CONTREMARCHE SUR GABARIT



TREAD RISER - CIRCULAR TREAD / HUELLA TABI-
 CA - HUELLA CIRCULAR / MARCHE CONTRE
 MARCHE - MARCHE ARRONDIE




TREAD ONLY / SÓLO HUELLA / MARCHE UNIQUEMENT




FINISHES / ACABADOS / FINITIONS


EDGES / CANTOS / BORDS




Straight / Recto / Doit




1/4 Round Edge / 1/4
 Canto Redondo / 1/4
 Bord Rond




1/2 Round Edge / 1/2
 Canto Redondeado / 1/2
 Bord Arrondi



Round edge / Canto
 Redondeado / Bord Arrondi




Bevelled / Biselado /
 Biseauté



Pilaster Edge / Canto
 Pilastra / Bord pilastre

CUTS / CORTES / DÉCOUPES



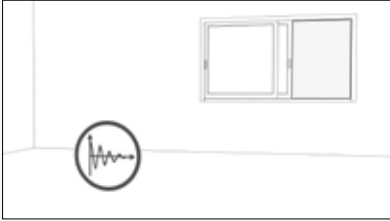
Run-off / Goterón / Larmier

INSTALLATION / INSTALACIÓN / INSTALLATION

I. SUBSTRATE OR LAYING BASE

I. SOPORTE O FONDO DE COLOCACIÓN

I. UPPORT OU FOND DE POSE



It must be dimensionally stable and non-deformable, having undergone all the possible contractions from drying.

Debe ser dimensionalmente estable y no deformable, habiendo completado las posibles contracciones por secado.

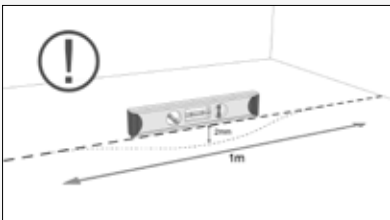
Il doit être non déformable, avec des dimensions stables, les éventuelles contractions ayant été complétées par séchage.



It shall be perfectly free from dust, grease, or any substance that can compromise the adherence.

Estará perfectamente limpio de polvo, grasas o de cualquier sustancia que pueda comprometer la adhesión.

Il doit être exempt de poussière, de graisse ou de toute autre substance pouvant compromettre l'adhésion.



It shall not have defects in its flatness larger than 2 mm, checked using a 2 m ruler.

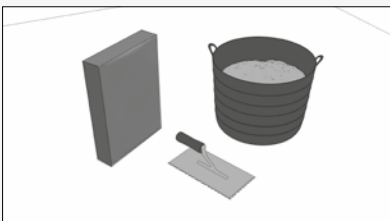
No debe presentar defectos de planaridad superiores a 2 mm, comprobado con una regla de 2 m.

Contrôler avec une règle de 2 m les défauts de planéité, qui ne doivent pas être supérieurs à 2 mm.

2. INSTALLING THE PIECES

2. COLOCACIÓN DE LAS PIEZAS

2. POSE DES PIÈCES

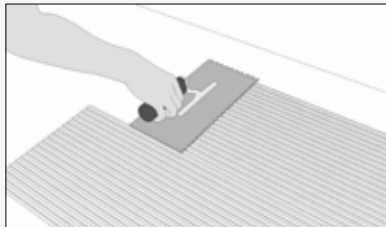


Prepare the adhesive following the manufacturer's instructions; in our case we recommend ONE-FLEX. We recommend

Butech's SUPER-ONE as adhesive for our white Marbles.

Se prepara el adhesivo siguiendo las instrucciones del fabricante, en nuestro caso recomendamos ONE-FLEX. Para nuestros Mármoles blancos recomendamos como adhesivo SUPER-ONE de Butech.

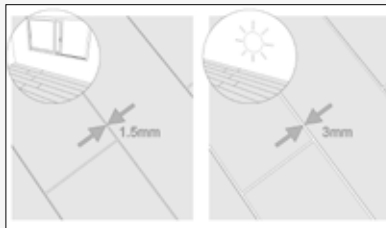
Préparer la colle en fonction des indications du fabricant. Nous recommandons l'utilisation de ONE-FLEX. Pour nos marbres blancs, nous recommandons le mortier colle SUPER-ONE de Butech.



The adhesive is applied with an adequate-sized notched trowel depending on the format of the piece to install.

Se aplica el adhesivo con una llana dentada del tamaño adecuado según el formato de la pieza a colocar.


Étaler la colle avec une taloche crantée dont les dimensions sont adaptées au format de la pièce à poser.



It is very important not to install the tiles in contact with each other. We shall leave joints of a size that is adequate and proportional to the dimension of the piece. We recommend a minimum joint of 1.5 mm indoors, and a minimum joint of 3 mm outdoors.

Es muy importante no colocar las baldosas en contacto entre sí. Debemos dejar juntas del tamaño adecuado y proporcional a la dimensión de la pieza. Para interiores se recomienda una junta mínima de 1.5 mm y para exteriores una junta mínima de 3 mm.

Lors de la pose, il est important d'éviter le contact entre les dalles. Laisser des joints dont la taille doit être adaptée et proportionnelle à celle de la pièce. Le joint minimal recommandé est de 1,5 mm pour les intérieurs et de 3 mm pour les extérieurs.



Both perimeter and expansion joints shall be 10 mm wide, and we shall not leave a surface area greater than 16 m² or 8 m without an expansion joint.

Las juntas tanto perimetrales como de dilatación serán de 10 mm y no dejar una superficie superior a 16 m² ó 8 m lineales sin junta de dilatación.

Les joints de périmètre et de dilatation doivent être de 10 mm. Ne jamais laisser une surface supérieure à 16 m² ou 8 m linéaires sans joint de dilatation.

3. SEALING INSTALLATION JOINTS

3. SELLADO DE JUNTAS DE COLOCACIÓN

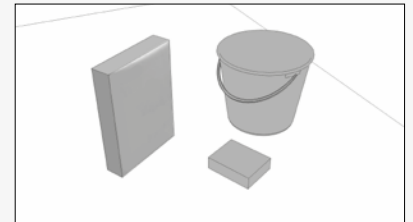
3. SCELLEMENT DES JOINTS DE POSE



This process shall be carried out 24 hours after the protection of the stones (step 4).

Este proceso se efectuará después de transcurridas 24 horas tras la protección de las piedras (paso 4).

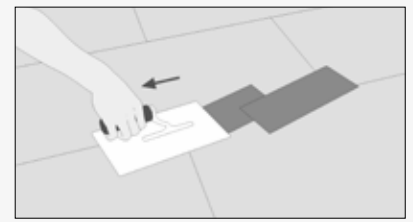
Cette opération doit être effectuée 24 heures après la protection des pierres (étape 4).



The grouting material is prepared, in our case we recommend COLORSTUK 2-12.

Se prepara el material de rejuntado, en nuestro caso recomendamos COLORSTUK 2-12.

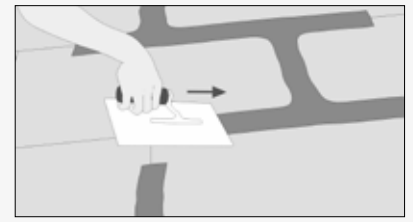
Préparer le matériau de jointoiment. Nous recommandons l'utilisation de COLORSTUK 2-12.



The grouting material is applied with a hard rubber trowel, passing it repeatedly crosswise over the joints.

Se aplica el material de rejuntado mediante llana de goma dura, pasándola repetidamente por las juntas en sentido diagonal.

Appliquer le matériau de jointoiment avec une taloche en caoutchouc dur, en la passant plusieurs fois sur les joints dans le sens diagonal.



We shall pick up the leftovers with the same trowel.

Los sobrantes los recogeremos con la misma llana.

Récupérer les excédents avec la même taloche.

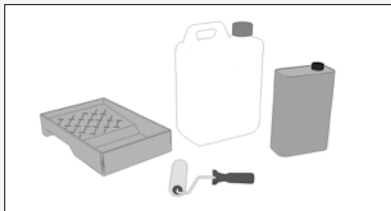
INSTALLATION / INSTALACIÓN / INSTALLATION



We shall clean the surface with a thin, hard sponge, once the mortar begins to harden.

Limpiaremos la superficie con una esponja fina y dura una vez el mortero comienza a endurecer.

Nettoyer la surface à l'aide d'une éponge fine et dure, une fois que le mortier commence à durcir.



4. PROTECTION OF NATURAL STONE

4. PROTECCION DE LA PIEDRA NATURAL

4. PROTECTION DE LA PIERRE NATURELLE

L'Antic Colonial supplies all of its natural stone products already protected, but in case it is necessary we shall proceed as follows.

L'Antic Colonial ya suministra todos sus productos de piedra natural protegidos, pero en el caso que sea necesario se procederá de la siguiente manera.

L'Antic Colonial livre la totalité de ses produits en pierre naturelle avec une protection, mais en cas de nécessité, ils doivent être protégés de la manière suivante.



Check that the stone is completely clean and dry.

Verificamos que la piedra está totalmente limpia y seca.

Vérifier que la pierre est totalement propre et sèche.



The protector is applied undiluted, using a thin foam roller, applying two crossed layers directly on the pieces. Only one application is required. Allow to dry completely.

Se aplica el protector, sin diluir, utilizando un rodillo de espuma fina, aplicado en dos capas cruzadas directamente sobre las piezas. Solo es necesaria una aplicación. Dejar secar totalmente.

Appliquer le protecteur, sans le diluer, en utilisant un rouleau en mousse fine, en l'étalant en deux couches croisées directement sur les pièces. Seule une application est nécessaire. Laisser sécher complètement.

You can find the detailed up-to-date installation guide by visiting our website www.anticcolonial.com

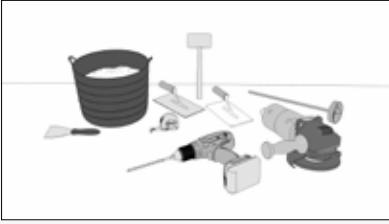
Puedes revisar estas instrucciones de instalación actualizadas y con mas detalle visitando nuestra pagina web www.anticcolonial.com

Les dernières mises à jour sur les conseils d'installation et des informations complémentaires sont disponibles sur notre site web www.anticcolonial.com



Floor Coverings Capuccino Grey Pulido / Wall Coverings Capuccino Grey Classico, Glaze Micro Brick Grey

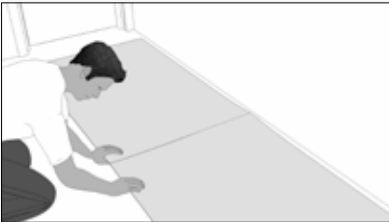
INSTALLATION / INSTALACIÓN / INSTALLATION / AIRSLATE



1- Required material for installation: a series of materials and tools are required, such as a notched trowel, a rubber trowel, an agitator, a level, a rubber mallet, a circular saw, meter markers, a spatula and adhesive paste.

1- Material necesario para la instalación, se requiere una serie de materiales y herramientas, tales como una llana dentada, una llana de goma, agitador, nivel, maza de goma, radial, marcadores, metro, espátula y pasta adhesiva.

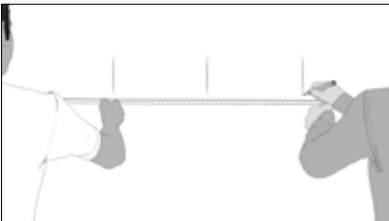
1- Matériel nécessaire à l'installation : l'installation exige une série de matériaux et d'outils, tels qu'une taloche crantée, une taloche en caoutchouc, un agitateur, un niveau, un maillet en caoutchouc, une scie radiale, des marqueurs, un mètre, une spatule et de la pâte adhésive.



2- Before installing, the floor shall be protected with cardboard or plastic to prevent staining.

2- Antes de la instalación se protegerá el suelo con cartón o plástico para evitar manchas.

2- Avant l'installation, protéger le sol avec du carton ou du plastique pour éviter les taches.



3- Next, knowing the sheet format, we shall mark the width and height measurements shall on the wall, in order to assist with its installation later.

3- A continuación, sabiendo el formato de la lámina, se marcarán las medidas tanto de anchura como de altura en la pared, para ayudar luego a su colocación.

3- En tenant compte du format de la lame, tracer ensuite sur le mur les dimensions de largeur et de hauteur pour faciliter l'installation.



4- For laying the sheet, we recommend you use masking tape, which will have to be stuck to the sheet's edge. This way we will prevent the adhesive to get in the surface when installed, and the excess of adhesive will be easily removable

from the joints between sheets once hammered. Once the sheet has been installed, use a spirit level to check it is leveled.

4- Para la colocación de la lámina, se recomienda usar cinta carroceros que se colocará por la testa de la lámina para evitar que el adhesivo se deposite en la superficie cuando se instala y se quite fácilmente el exceso de adhesivo de las juntas entre láminas una vez maceadas. Una vez colocada inicialmente la lámina, se comprobará con el nivel que haya quedado perfectamente nivelada.

4- Pour la pose de la lame, il est recommandé d'utiliser du ruban de masquage au bord des lames pour éviter que l'adhésif se dépose à la surface lors de l'installation. Après avoir utilisé le maillet, cela permet d'enlever facilement l'excès de colle au niveau des joints entre les lames. Après avoir posé initialement la lame, vérifier à l'aide du niveau qu'elle est parfaitement nivelée.



5- Installation using adhesive paste. You must use a type R2 T two-component adhesive (EPOTECH from Butech recommended) and must mix well before application. Spread an even layer of the adhesive over the whole surface with a trowel. Once the adhesive spread, install the sheet by hand and then use a rubber trowel or metallic hand roller to set it in the right position and to avoid air bubbles.

5- Colocación con pasta adhesiva. Se usará una cola bicomponente tipo R2 T (recomendando EPOTECH de Butech) homogeneizándose bien antes de aplicar. La cola se extenderá de manera uniforme por toda la superficie con la llana para la posterior colocación de la lámina. Una vez aplicada la cola, se colocará la lámina con la mano y después se usa la llana de goma o rodillo metálico para fijarla correctamente y evitar bolsas de aire.

5- Pose avec de la pâte adhésive. Utiliser une colle bi-composant de type R2 T (nous recommandons EPOTECH de Butech) et bien l'homogénéiser avec l'application. À l'aide de la taloche, étaler la colle uniformément sur toute la surface avant la pose de la lame. Après avoir appliqué la colle, positionner la lame manuellement puis utiliser la taloche en caoutchouc ou le rouleau métallique pour la fixer correctement et éviter les poches d'air.



6- Repeat the process with the rest of the sheets until they are all installed. You do not need to leave any joints, as the sheets are installed side by side. If you wish to seal the joints, we recommend to protect the sides of the edges with masking tape to avoid to stain the material with the joint sealer.

6- Repitiéndose el proceso con las demás láminas hasta su completa colocación. En su colocación no es necesario dejar juntas, se colocará a testa una lámina con otra. Si se desea sellar las juntas, recomendamos proteger los laterales de las juntas

con cinta de carroceros para evitar manchar el material con el producto con que se sella la junta.

6- Répéter ce processus avec les autres lames jusqu'à l'installation complète. Lors de la pose, il n'est pas nécessaire de laisser des joints. Poser les lames sans interruption entre l'une et l'autre. Si vous souhaitez sceller les joints, il est recommandé de les protéger sur les côtés avec du ruban de masquage, afin d'éviter de tacher le matériel avec le produit de scellement des joints.



7- Once the sheet has been installed, it is very important to take out excess of adhesive right away to avoid leaving debris in the surface. Clean thoroughly with a damp cloth or tissue and allow to dry.

7- Una vez colocada la lámina, es muy importante retirar los excesos de adhesivo de forma inmediata para evitar que pueda dejar restos en la superficie. Limpiar intensamente con un trapo o papel húmedo y dejar secar.

7- Après la pose de la lame, il est très important de retirer immédiatement les excès de colle pour éviter de laisser des traces sur la surface. Nettoyer à fond à l'aide d'un chiffon ou de papier humide, puis laisser sécher.



8- The material is supplied protected, so there is no need to apply any water repellent after installation. In case you wish to apply a new protection layer, we recommend the use of a neutral protector like FILA FOB. Once the protective fluid applied, take out the excess with a cloth or tissue so that the application is even.

8- El material se suministra protegido, con lo que no es necesario aplicar ningún hidrofugante tras la instalación del mismo. En el caso que se quiera realizar una nueva aplicación de protector, se recomienda el uso de un protector neutro tipo FILA FOB. Una vez aplicado el líquido protector, retirar el exceso con un trapo o papel para que la aplicación quede homogénea.

8- Le matériel est fourni avec une protection. Il n'est donc pas nécessaire d'appliquer un produit hydrofuge après son installation. Si vous souhaitez effectuer une nouvelle application de protecteur, il est recommandé d'utiliser un protecteur neutre tel que FILA FOB. Après avoir appliqué le liquide protecteur, enlever l'excès à l'aide d'un chiffon ou d'un papier pour que l'application soit homogène.

You can find the detailed up-to-date installation guide by visiting our website www.anticcolonial.com

Puedes revisar estas instrucciones de instalación actualizadas y con mas detalle visitando nuestra pagina web www.anticcolonial.com

Les dernières mises à jour sur les conseils d'installation et des informations complémentaires sont disponibles sur notre site web www.anticcolonial.com

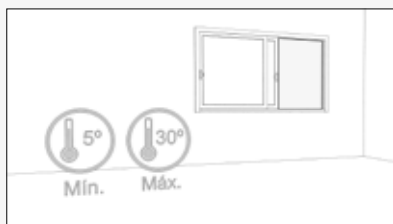
INSTALLATION / INSTALACIÓN / INSTALLATION / DQS



Substrates shall be completely dry (residual moisture shall not exceed 2.5%) stable, solid, resistant to compression, sufficiently leveled, and free of dust, grease, wax, paint, stripping agents, and anything else that could hinder adherence.

Los soportes deben estar totalmente secos (la humedad residual no debe ser superior al 2,5 %), estables, sólidos, resistentes a la compresión, suficientemente nivelados y libres de polvo, grasa, cera, pintura, agentes decapantes y cualquier otra cosa que pudiera entorpecer la adherencia.

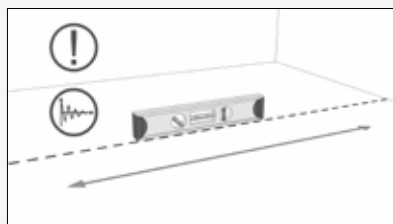
Les supports doivent être complètement secs (l'humidité résiduelle ne doit pas dépasser 2,5 %), stables, solides, résistants à la compression, suffisamment nivelés et libres de poussière, de graisses, de cires, de peinture, de décapants et de tout autre élément pouvant empêcher la prise du mortier.



Room temperature shall be between 5° and 30 °C;

La temperatura ambiental debe estar entre +5° y +30° C;

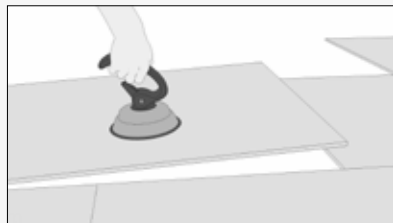
La température ambiante doit être entre +5 °C et +30 °C.



We shall verify that the substrate is vertically aligned, properly leveled, and it shall not have defects in its flatness larger than 2 mm, checked using a 2 m ruler.

Verificaremos que el soporte esté adecuadamente aplomado, nivelado y no debe presentar defectos en su planimetría superiores a 2 mm, comprobados mediante una regla de 2 m.

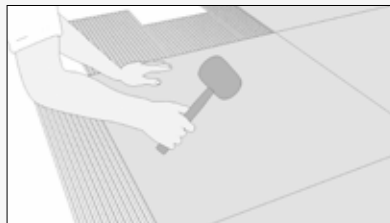
Il faudra vérifier de même avec une règle de 2 m que le support est bien plombé, nivelé et sans des défauts de planimétrie supérieurs à 2 m.



We recommend that large tiles be installed with the help of a suction cup.

Recomendamos que las baldosas de gran tamaño se coloquen con la ayuda de una ventosa.

Pour la pose de carreaux grand format, il est recommandé d'utiliser une ventouse.



To ensure contact with the substrate, it is advisable to lightly tap the tiles with a rubber mallet, in order to avoid the formation of air bubbles and gaps.

Para asegurar el contacto con el soporte, es aconsejable golpear ligeramente las baldosas con una maza de goma, para evitar la formación de burbujas de aire y espacios vacíos.

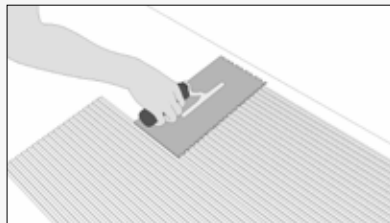
Pour assurer un bon contact avec le support, il est recommandé de donner des petits coups sur les carreaux avec un maillet en caoutchouc pour éviter les éventuelles bulles d'air et les espaces libres.



A good tile installation and correct alignment requires using nylon spacers in order to leave open joints.

Una buena colocación y la correcta alineación de las baldosas requieren juntas abiertas mediante el uso de crucetas de nailon.

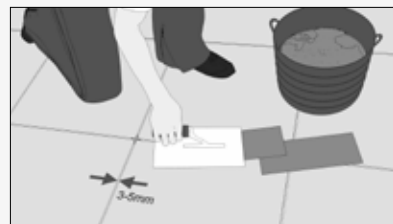
Pour le bon alignement et la pose correcte des carreaux, il faudra réaliser des joints ouverts à l'aide de croisillons en nylon.



We recommend applying the adhesive SUPER ONE+ UNILAX with a notched trowel, making sure that the amount spread over the substrate covers at least 80% of the DQS tiles.

Recomendamos que se aplique el adhesivo SUPER ONE+ UNILAX con una llana dentada, asegurándose de que la cantidad esparcida sobre el soporte cubra al menos el 80 % de las baldosas de DQS.


Il est recommandé d'appliquer le mortier SUPER ONE+ UNILAX colle à l'aide d'une taloche crantée, en s'assurant que la quantité répartie sur le support couvre au moins 80 % des carreaux de DQS.



Filling joints: the installation of tiles without joints should be avoided at all costs. The joint width depends on the tile size. (Minimum values of 3-5 mm.). L'Antic Colonial recommends COLORSTUK 0-4 + cl-Stuk from Butech.

Relleno de juntas: debe evitarse a toda costa la colocación de baldosas sin juntas. La anchura de las juntas depende del tamaño de las baldosas. (Valores mínimos de 3 a 5 mm). L'Antic Colonial recomienda el uso de COLORSTUK 0-4 + cl-Stuk de Butech

Remplissage des joints : éviter à tout prix la pose de carreaux sans joints. La largeur des joints dépend de la taille des carreaux. (Valeurs minimales entre 3 et 5 mm). L'Antic Colonial recommande COLORSTUK 0-4 + cl-Stuk de Butech.



Make sure to leave a 1 cm wide perimeter joint around walls and along floor surface edges with the tiles. 0.5 cm Wide expansion joints should be inserted every 40 m² or every 8 linear meters.


Asegúrese de dejar una junta perimetral de 1 cm de ancho alrededor de las paredes y por los bordes de superficies de suelo con baldosas. Deberían insertarse juntas de dilatación de 0,5 cm de ancho cada 40 m² o cada 8 metros lineales.

Prévoir un joint périmétral de 1 cm de largeur le long des murs et sur les unions des carreaux avec d'autres types de surfaces. Prévoir aussi des joints de dilatation de 0,5 cm de largeur tous les 40 m² ou tous les 8 mètres linéaires.

You can find the detailed up-to-date installation guide by visiting our website www.anticcolonial.com

Puedes revisar estas instrucciones de instalación actualizadas y con mas detalle visitando nuestra pagina web www.anticcolonial.com

Les dernières mises à jour sur les conseils d'installation et des informations complémentaires sont disponibles sur notre site web www.anticcolonial.com



BATHROOMS

All L'Antic Colonial accessories are produced from natural products which may be subject to shade variations. The colour of the material supplied may differ slightly from that shown. Our website (<http://anticcolonial.com/banos/en/bathrooms/>) contains further information in respect of our designs, such as fitting instructions, technical specifications and drawings, details on textures or maintenance recommendations.

Todos los complementos de L'Antic Colonial están realizados con productos naturales que pueden sufrir variaciones de tono. El color del material servido puede no ser exactamente igual al de la muestra. En nuestra página web (<http://anticcolonial.com/banos/>) encontrará información adicional de nuestros diseños como instrucciones de colocación, fichas técnicas, dibujos técnicos y texturas o recomendaciones de mantenimiento.

Tous les compléments de L'Antic Colonial sont fabriqués avec des produits naturels qui peuvent subir des variations de tonalité. La couleur du matériau fourni peut être légèrement différente de celle de l'échantillon. Sur notre site Internet (<http://anticcolonial.com/fr/salles-de-bain/>), vous trouverez des informations supplémentaires sur nos créations : instructions de pose, fiches techniques, dessins techniques, textures ou recommandations pour l'entretien.

MADE-TO-MEASURE COMPLEMENTARY ITEMS / COMPLEMENTOS A MEDIDA / COMPLEMENTS SUR MESURE

L'Antic Colonial has a technical team that is specialized in making made-to-measure complementary items to meet specific project requirements.

L'Antic Colonial dispone de un equipo técnico especializado en la realización de complementos especiales a medida para adaptarse a las necesidades específicas de cada proyecto.

L'Antic Colonial dispose d'une équipe technique spécialisée dans la conception de compléments spéciaux sur mesure capables de s'adapter aux besoins spécifiques de chaque projet.



Download form
Descargar ficha
Télécharger la che

PORCELANOSA

L'ANTIC COLONIAL
Inspiring spaces. Inspired by nature

15122016

Ctra. Nacional 340, Km. 54. 12540 Vila-real
tel: (+34) 964 534 545
fax: (+34) 964 534 258
www.anticcolonial.com
anticcolonial@anticcolonial.com

Plano | Plan | Plan | Pianta | Plano | Plan | **Плана**

Fecha | Date | Date | Data | Data | Datum | **Дата**

Delegacion-Distribuidor | Branch-Distributor | Délégation-Distributeur | Filiale-Distributore | Delegação-Distribuidor | Niederlassung-Vertriebshändler

- Encimera | Vanity top | Tablette | Top | Bancada | Abdeckplatte | **Столешница**
- Lavabo | Washbasin | Lavabo | Lavabo | Lavatório | Waschtisch | **Умывальная раковина**
- Plato de Ducha | Shower tray | Receveur de douche | Piatto doccia | Prato de Duche | Duschbecken | **Поддон для душа**
- Peldaño | Step | Marche | Gradino | Degrau | Stufe | **Ступенька**
- Otros | Others | Autres | Altri | Outros | Andere | **Прочее**

Material | Material | Matériau | Materiale | Material | Material | **Материал**

Acabado | Finish | Finition | Finitura | Acabamento | Ausführung | **Отделка**

- Pulido | Polished | Polie | Lucidato | Polido | Poliert | **Полировка**
- Aromazado | Honed | Poncée | Impomciato | Alisado | Feingeschliffen | **Пемзование**
- Cepillado | Brushed | Brossée | Spazzolato | Escovado | Gebürstet | **Обработка щетки**
- Natural | Natural | Naturelle | Naturale | Natural | Natur | **Натуральная**
- Otros | Others | Autres | Altri | Outros | Andere | **Прочее**


Tipo de canto | Edge type | Type de bord | Tipo di spigolo | Art der Kanten | **Тип края**

- Recto Visto | Rectified | Direto visto | Diritto vista | Droit adouci | **прямой угол**
- Redondeado | Rounded | Arrondi | Arrotondato | Arredondado | Abgerundet | **Закругленный**
- 1/2 Redondeado | 1/2 Rounded | 1/2 Arrondi | 1/2 Arrotondato | 1/2 Arredondado | ½ abgerundet | ½ **Закругленный**

Lavabo | Washbasin | Lavabo | Lavabo | Lavatório | Waschtisch | **Умывальная раковина**

Modelo, Disposición y Fabricante | Model, layout and manufacturer | Modèle, disposition et fabricant | Modello, disposizione e produttore |
Modelo, Disposição e Fabricante | Modell, Anbringung und Hersteller | **Модель, Расположение и Изготовитель**

Plano | Plan | Plan | Pianta | Plano | Plan | **Плана**



Firma | Signature | Signature | Firma | Notas | Unterschrift | **Подпись**

*Special countertops do not include brackets / Las encimeras especiales no incluyen soportes / Les tablettes spéciales sont fournies sans supports

DESCRIPTION OF ICONS / DESCRIPCIÓN DE ICONOS / DESCRIPTION DES ICONES

Special sizes can be made to meet specific customer requirements.

Se pueden elaborar formatos especiales adaptados a las necesidades de cada cliente.

Possibilité de fabriquer des formats spéciaux adaptés aux besoins de chaque client.

L'Antic Colonial recommends the use of taps with an aerator in all its washbasins to reduce splashing.

L'Antic Colonial recomienda el uso de grifos con aireador en todos sus lavabos para reducir las salpicaduras de agua.

De manière à réduire les éclaboussures d'eau, L'Antic Colonial recommande l'installation de robinets équipés d'un aérateur sur tous ses lavabos.



BIOPROT

Protection that reduces drastically the emergence of most common household bacteria.

BIOPROT

Protección que reduce radicalmente la aparición de las bacterias domesticas mas comunes.

BIOPROT

Protection qui réduit de façon radicale l'apparition des bactéries domestiques les plus communes.



WASHBASIN ON SUPPORT

Washbasin installed on a countertop or cabinet.

LAVABO DE APOYO

Lavabo colocado sobre una encimera o mueble.

VASQUE À POSER

Lavabo placé sur un plan de toilette ou un meuble.



WALL-MOUNTED WASHBASIN

Washbasin that is affixed to the wall.

LAVABO SUSPENDIDO

Lavabo anclado a la pared.

LAVABO SUSPENDU

Lavabo fixé au mur.



FREE-STANDING WASHBASIN

Washbasin with a base that reaches the floor of the room.

LAVABO DE PIE

Lavabo con base que llega hasta el pavimento de la estancia.

LAVABO SUR PIED

Lavabo dont la base arrive jusqu'au sol de la pièce.



SEMI-RECESSED WASHBASIN

Embedded washbasin that cuts through the countertop partially.

LAVABO DE SEMI-ENCASTRE

Lavabo encajado que atraviesa la encimera parcialmente.

LAVABO SEMI-ENCASTRÉ

Lavabo encastré qui traverse partiellement le plan de toilette.



RECESSED WASHBASIN

Washbasin installed under the countertop.

LAVABO DE ENCASTRE

Lavabo colocado por la parte inferior de una encimera.

LAVABO ENCASTRÉ

Lavabo encastré par la partie inférieure du plan de toilette.



IRREGULAR TEXTURE

Material that stands out for having an asymmetrical surface.

TEXTURA IRREGULAR

Material que destaca por tener una superficie asimétrica.

TEXTURE IRRÉGULIÈRE

Matériau qui se distingue par sa surface asymétrique.



GLOSS

Material with surface with the ability to produce reflections.

BRILLO

Material cuya superficie tiene la capacidad de producir reflejos.

ÉCLAT

Matériau dont la surface est en mesure de produire des reflets.



MATT

Material with a gloss-free surface.

MATE

Material cuya superficie carece de brillo.

MAT

Matériau dont la surface n'est pas brillante.



Complementary products Lavabo Faces Mural Grey Stone



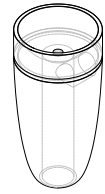
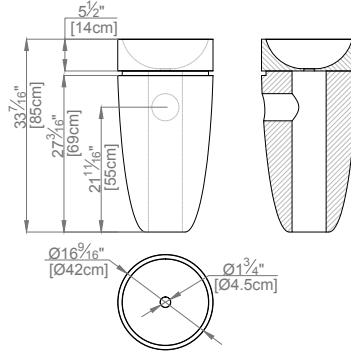
Floor Coverings Kayak Beige Pulido / Wall Coverings Habana Brown Pulido / Complementary products Krabi Persian White, W-Tower Roble Clody

WASHBASIN LAVABOS LAVABOS

.....

Krabi
Phuket
Buddha
Basic Stand
Duomo Plus
Soul Hollow
Shima
Geisha
Conjunto Zen
Zeno
Trend
Core
Navona
Shape
Basic
Maya
Round
Basic

WASHBASIN / LAVABOS / LAVABOS



The set includes / El conjunto incluye / L'ensemble comprend les éléments suivants:
 -Wash basin / Lavabo / Lavabo.
 -Maintenance kit / Kit de mantenimiento / Kit d'entretien.



Casquillo Desagüe 2Cm Cromo
 100043169 - N899393001
 NOKEN



Vaciador Fijo Sin Rebosadero Cromo
 100040383 - N299606001
 NOKEN



Stone waste cover / Embellecedor Piedra / Élément Décoratif Pierre
 Hidden-drain pedestals are available on order in the same material and with the same finish as that used for the wash basin. / Los embellecedores del desagüe pueden realizarse bajo pedido con el mismo material y acabado que el lavabo. / Sur demande, les éléments décoratifs du drain peuvent être fabriqués dans le même matériel et avec les mêmes finitions que le lavabo.
 (See page / Ver página / Voir page 139).

Krabi



MATT



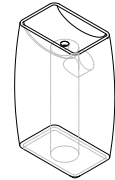
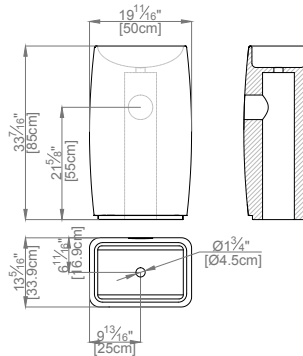
FREE-STANDING WASHBASIN



BIOPROT

Description	Format	Codes	Group	Pcs	m2	Kg
Beige Classico	42x85 cm 16 9/16" x 33 7/16"	100032019 L170801072	G-188	1 x Cj 1 x Pal	-	269 x Cj 206 Neto
Blanco Almeria Classico	42x85 cm 16 9/16" x 33 7/16"	100032015 L170801063	G-188	1 x Cj 1 x Pal	-	269 x Cj 206 Neto
Persian White Classico	42x85 cm 16 9/16" x 33 7/16"	100177083 L179702885	G-188	1 x Cj 1 x Pal	-	269 x Cj 206 Neto
Habana Dark Classico	42x85 cm 16 9/16" x 33 7/16"	100045561 L170801102	G-188	1 x Cj 1 x Pal	-	269 x Cj 206 Neto
Crema Italia Classico	42x85 cm 16 9/16" x 33 7/16"	100032018 L170801064	G-188	1 x Cj 1 x Pal	-	269 x Cj 206 Neto
Grey Stone Classico	42x85 cm 16 9/16" x 33 7/16"	100045562 L170801099	G-188	1 x Cj 1 x Pal	-	269 x Cj 206 Neto

Qmax L/min= 12 l/min (Pressure/Presión/Pression= 3 bar).



The set includes / El conjunto incluye / L'ensemble comprend les éléments suivants:
 -Wash basin / Lavabo / Lavabo.
 -Maintenance kit / Kit de mantenimiento / Kit d'entretien.



Casquillo Desagüe 2Cm Cromo
 100043169 - N899393001
 NOKEN



Vaciador Fijo Sin Rebosadero Cromo
 100040383 - N299606001
 NOKEN



Stone waste cover / Embellecedor Piedra / Élément Décoratif Pierre
 Hidden-drain pedestals are available on order in the same material and with the same finish as that used for the wash basin. / Los embellecedores del desagüe pueden realizarse bajo pedido con el mismo material y acabado que el lavabo. / Sur demande, les éléments décoratifs du drain peuvent être fabriqués dans le même matériel et avec les mêmes finitions que le lavabo.
 (See page / Ver página / Voir page 139).

Phuket



MATT



FREE-STANDING WASHBASIN

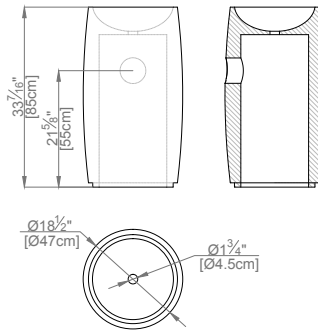


BIOPROT

Description	Format	Codes	Group	Pcs	m2	Kg
Beige Classico	50x33.9x85 cm 19 11/16" x 13 5/16" x 33 7/16"	100068752 L170302276	G-190	1 x Cj 1 x Pal	-	300 x Cj 237 Neto
Blanco Almeria Classico	50x33.9x85 cm 19 11/16" x 13 5/16" x 33 7/16"	100068747 L170302275	G-190	1 x Cj 1 x Pal	-	300 x Cj 237 Neto
Persian White Classico	50x33.9x85 cm 19 11/16" x 13 5/16" x 33 7/16"	100177066 L179702887	G-190	1 x Cj 1 x Pal	-	300 x Cj 237 Neto
Habana Dark Classico	50x33.9x85 cm 19 11/16" x 13 5/16" x 33 7/16"	100057408 L171301061	G-190	1 x Cj 1 x Pal	-	300 x Cj 237 Neto
Crema Italia Classico	50x33.9x85 cm 19 11/16" x 13 5/16" x 33 7/16"	100068748 L170302277	G-190	1 x Cj 1 x Pal	-	300 x Cj 237 Neto
Grey Stone Classico	50x33.9x85 cm 19 11/16" x 13 5/16" x 33 7/16"	100068749 L170302272	G-190	1 x Cj 1 x Pal	-	300 x Cj 237 Neto

Qmax L/min= 12 l/min (Pressure/Presión/Pression= 3 bar).

WASHBASIN / LAVABOS / LAVABOS



The set includes / El conjunto incluye / L'ensemble comprend les éléments suivants:
 -Wash basin / Lavabo / Lavabo.
 -Maintenance kit / Kit de mantenimiento / Kit d'entretien.



Casquillo Desagüe 2Cm Cromo
 100043169 - N899393001
 NOKEN



Vaciador Fijo Sin Rebosadero Cromo
 100040383 - N299606001
 NOKEN



Stone waste cover / Embellecedor Piedra / Élément Décoratif Pierre
 Hidden-drain pedestals are available on order in the same material and with the same finish as that used for the wash basin. / Los embellecedores del desagüe pueden realizarse bajo pedido con el mismo material y acabado que el lavabo. / Sur demande, les éléments décoratifs du drain peuvent être fabriqués dans le même matériel et avec les mêmes finitions que le lavabo.
 (See page / Ver página / Voir page 139).

Buddha



MATT



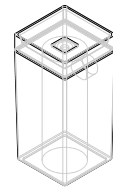
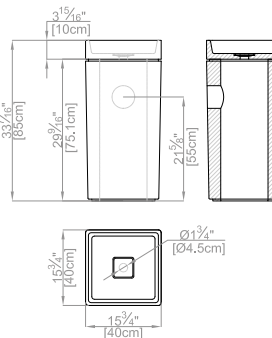
FREE-STANDING WASHBASIN



BIOPROT

Description	Format	Codes	Group	Pcs	m2	Kg
Beige Classico	47x85 cm 18 1/2" x 33 7/16"	100068770 L170302393	G-192	1 x Cj 1 x Pal	-	297 x Cj 234 Neto
Blanco Almeria Classico	47x85 cm 18 1/2" x 33 7/16"	100062164 L171301072	G-192	1 x Cj 1 x Pal	-	297 x Cj 234 Neto
Persian White Classico	47x85 cm 18 1/2" x 33 7/16"	100177065 L179702880	G-192	1 x Cj 1 x Pal	-	297 x Cj 234 Neto
Habana Dark Classico	47x85 cm 18 1/2" x 33 7/16"	100057405 L171301060	G-192	1 x Cj 1 x Pal	-	297 x Cj 234 Neto
Crema Italia Classico	47x85 cm 18 1/2" x 33 7/16"	100068767 L170302400	G-192	1 x Cj 1 x Pal	-	297 x Cj 234 Neto
Grey Stone Classico	47x85 cm 18 1/2" x 33 7/16"	100068745 L170302388	G-192	1 x Cj 1 x Pal	-	297 x Cj 234 Neto

Qmax L/min=12 l/min (Pressure/Presión/Pression= 3 bar).



The set includes / El conjunto incluye / L'ensemble comprend les éléments suivants:
 -Wash basin / Lavabo / Lavabo.
 -Maintenance kit / Kit de mantenimiento / Kit d'entretien.



Casquillo Desagüe 2Cm Cromo
 100043169 - N899393001
 NOKEN



Vaciador Fijo Sin Rebosadero Cromo
 100040383 - N299606001
 NOKEN

Basic Stand



MATT



FREE-STANDING WASHBASIN

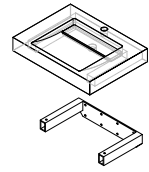
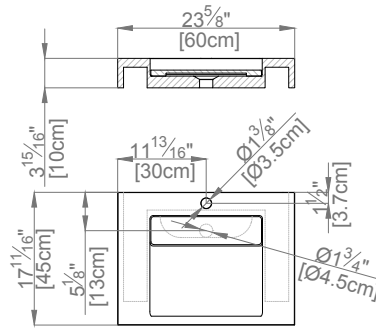


BIOPROT

Description	Format	Codes	Group	Pcs	m2	Kg
Beige Classico	40x40x85 cm 15 3/4" x 15 3/4" x 33 7/16"	100146426 L179702409	G-193	1 x Cj 1 x Pal	-	294 x Cj 234 Neto
Blanco Almeria Classico	40x40x85 cm 15 3/4" x 15 3/4" x 33 7/16"	100146424 L179702438	G-193	1 x Cj 1 x Pal	-	294 x Cj 234 Neto
Persian White Classico	40x40x85 cm 15 3/4" x 15 3/4" x 33 7/16"	100177081 L179702881	G-193	1 x Cj 1 x Pal	-	294 x Cj 234 Neto
Habana Dark Classico	40x40x85 cm 15 3/4" x 15 3/4" x 33 7/16"	100146488 L179702421	G-193	1 x Cj 1 x Pal	-	294 x Cj 234 Neto
Crema Italia Classico	40x40x85 cm 15 3/4" x 15 3/4" x 33 7/16"	100146427 L179702431	G-193	1 x Cj 1 x Pal	-	294 x Cj 234 Neto
Grey Stone Classico	40x40x85 cm 15 3/4" x 15 3/4" x 33 7/16"	100146489 L179702441	G-193	1 x Cj 1 x Pal	-	294 x Cj 234 Neto

Qmax L/min=12 l/min (Pressure/Presión/Pression= 3 bar).

WASHBASIN / LAVABOS / LAVABOS



The set includes / El conjunto incluye / L'ensemble comprend les éléments suivants:
 -Wash basin / Lavabo / Lavabo.
 -Stone waste cover / Embellecedor piedra / Élément décoratif Pierre.
 -Bracket / Escuadra de sujeción / Équerre de fixation.
 -Screws / Tornillería / Visserie.

Duomo Plus



Description	Format	Codes	Group	Pcs	m2	Kg
Beige Classico	60x45x10 cm	100113896	G-182	1 x Cj	-	71 x Cj
	23 5/8"x17 11/16"x3 7/8"	L170302707		1 x Pal	-	50 Neto
Blanco Almeria Classico	60x45x10 cm	100113893	G-182	1 x Cj	-	71 x Cj
	23 5/8"x17 11/16"x3 7/8"	L170302709		1 x Pal	-	50 Neto
Persian White Classico	60x45x10 cm	100177091	G-182	1 x Cj	-	71 x Cj
	23 5/8"x17 11/16"x3 7/8"	L179702879		1 x Pal	-	50 Neto
Habana Dark Classico	60x45x10 cm	100113895	G-182	1 x Cj	-	71 x Cj
	23 5/8"x17 11/16"x3 7/8"	L170302703		1 x Pal	-	50 Neto
Crema Italia Classico	60x45x10 cm	100113897	G-182	1 x Cj	-	71 x Cj
	23 5/8"x17 11/16"x3 7/8"	L170302700		1 x Pal	-	50 Neto
Grey Stone Classico	60x45x10 cm	100113899	G-182	1 x Cj	-	71 x Cj
	23 5/8"x17 11/16"x3 7/8"	L170302708		1 x Pal	-	50 Neto

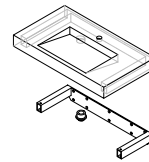
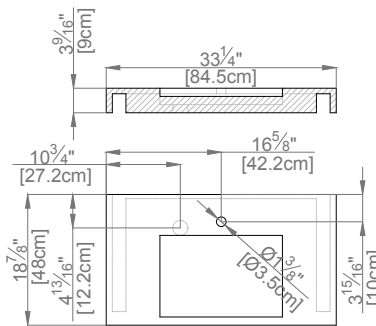
Qmax L/min=12 l/min (Pressure/Presión/Pression= 3 bar).



Casquillo Desagüe 2Cm Cromo
 100043169 - N899393001
 NOKEN



Vaciador Fijo Sin Rebosadero Cromo
 100040383 - N299606001
 NOKEN



The set includes / El conjunto incluye / L'ensemble comprend les éléments suivants:
 -Wash basin / Lavabo / Lavabo.
 -Coupling / Junta de conexión / Joint de raccordement.
 -Bracket / Escuadra de sujeción / Équerre de fixation.
 -Screws / Tornillería / Visserie.

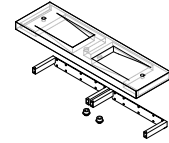
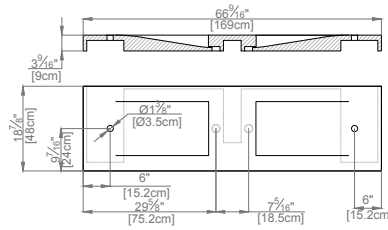
Soul Hollow



Description	Format	Codes	Group	Pcs	m2	Kg
Beige Classico	48x84,5x9 cm	100113902	G-183	1 x Cj	-	120 x Cj
	18 7/8"x33 1/4"x3 9/16"	L170302701		1 x Pal	-	74 Neto
Blanco Almeria Classico	48x84,5x9 cm	100113823	G-183	1 x Cj	-	120 x Cj
	18 7/8"x33 1/4"x3 9/16"	L170302689		1 x Pal	-	74 Neto
Persian White Classico	48x84,5x9 cm	100177094	G-183	1 x Cj	-	120 x Cj
	18 7/8"x33 1/4"x3 9/16"	L179702889		1 x Pal	-	74 Neto
Habana Dark Classico	48x84,5x9 cm	100113849	G-183	1 x Cj	-	120 x Cj
	18 7/8"x33 1/4"x3 9/16"	L170302695		1 x Pal	-	74 Neto
Crema Italia Classico	48x84,5x9 cm	100113850	G-183	1 x Cj	-	120 x Cj
	18 7/8"x33 1/4"x3 9/16"	L170302698		1 x Pal	-	74 Neto
Grey Stone Classico	48x84,5x9 cm	100113903	G-183	1 x Cj	-	120 x Cj
	18 7/8"x33 1/4"x3 9/16"	L170302710		1 x Pal	-	74 Neto

Qmax L/min=10 l/min (Pressure/Presión/Pression= 3 bar).

WASHBASIN / LAVABOS / LAVABOS



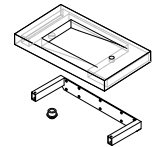
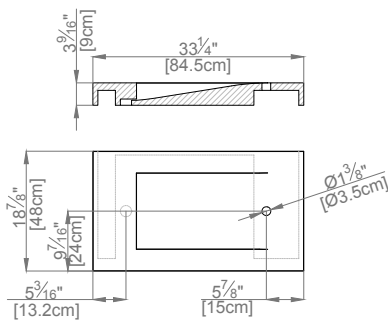
The set includes / El conjunto incluye / L'ensemble comprend les éléments suivants:
 -Wash basin / Lavabo / Lavabo.
 -Coupling / Junta de conexión / Joint de raccordement.
 -Bracket / Escuadra de sujeción / Équerre de fixation.
 -Screws / Tornillería / Visserie.

Shima



Description	Format	Codes	Group	Pcs	m2	Kg
Beige Classico	169x48x9 cm 66 9/16"x18 7/8"x3 9/16"	100068093 L171301102	G-192	1 x Cj 1 x Pal	- -	260 x Cj 206 Neto
Blanco Almeria Classico	169x48x9 cm 66 9/16"x18 7/8"x3 9/16"	100068088 L171301106	G-192	1 x Cj 1 x Pal	- -	260 x Cj 206 Neto
Persian White Classico	169x48x9 cm 66 9/16"x18 7/8"x3 9/16"	100177067 L179702888	G-192	1 x Cj 1 x Pal	- -	260 x Cj 206 Neto
Habana Dark Classico	169x48x9 cm 66 9/16"x18 7/8"x3 9/16"	100068092 L171301101	G-192	1 x Cj 1 x Pal	- -	260 x Cj 206 Neto
Crema Italia Classico	169x48x9 cm 66 9/16"x18 7/8"x3 9/16"	100068089 L171301105	G-192	1 x Cj 1 x Pal	- -	260 x Cj 206 Neto
Grey Stone Classico	169x48x9 cm 66 9/16"x18 7/8"x3 9/16"	100068102 L171301108	G-192	1 x Cj 1 x Pal	- -	260 x Cj 206 Neto

Qmax L/min=7 l/min (Pressure/Presión/Pression= 3 bar).



The set includes / El conjunto incluye / L'ensemble comprend les éléments suivants:
 -Wash basin / Lavabo / Lavabo.
 -Coupling / Junta de conexión / Joint de raccordement.
 -Bracket / Escuadra de sujeción / Équerre de fixation.
 -Screws / Tornillería / Visserie.

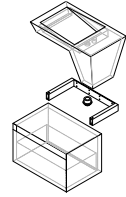
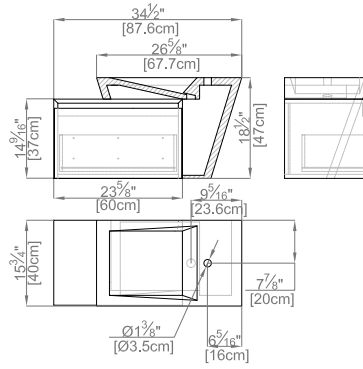
Geisha



Description	Format	Codes	Group	Pcs	m2	Kg
Beige Classico	84.5x48x9 cm 33 1/4"x18 7/8"x3 9/16"	100068100 L170302231	G-182	1 x Cj 1 x Pal	- -	110 x Cj 84 Neto
Blanco Almeria Classico	84.5x48x9 cm 33 1/4"x18 7/8"x3 9/16"	100068095 L170302191	G-182	1 x Cj 1 x Pal	- -	110 x Cj 84 Neto
Persian White Classico	84.5x48x9 cm 33 1/4"x18 7/8"x3 9/16"	100177074 L179702884	G-182	1 x Cj 1 x Pal	- -	110 x Cj 84 Neto
Habana Dark Classico	84.5x48x9 cm 33 1/4"x18 7/8"x3 9/16"	100068098 L170302201	G-182	1 x Cj 1 x Pal	- -	110 x Cj 84 Neto
Crema Italia Classico	84.5x48x9 cm 33 1/4"x18 7/8"x3 9/16"	100068096 L170302211	G-182	1 x Cj 1 x Pal	- -	110 x Cj 84 Neto
Grey Stone Classico	84.5x48x9 cm 33 1/4"x18 7/8"x3 9/16"	100068104 L170302251	G-182	1 x Cj 1 x Pal	- -	110 x Cj 84 Neto

Qmax L/min=7.5 l/min (Pressure/Presión/Pression= 3 bar).

WASHBASIN / LAVABOS / LAVABOS



- The set includes / El conjunto incluye / L'ensemble comprend les éléments suivants:
- Wash basin / Lavabo / Lavabo.
 - Coupling / Junta de conexión / Joint de raccordement.
 - Bracket / Escuadra de sujeción / Équerre de fixation.
 - Screws / Tornillería / Visserie.
 - Furniture / Mueble / Meuble.

Zen Wood



Description	Format	Codes	Group	Pcs	m2	Kg
Persian White / Roble Cloudy	87,5x40x47 cm	100177277	G-190	1 x Cj	-	110 x Cj
	33 1/4"x18 7/8"x3 9/16"	L179702903		1 x Pal	-	90 Neto
Persian White / Nogal Intense	87,5x40x47 cm	100177295	G-190	1 x Cj	-	110 x Cj
	33 1/4"x18 7/8"x3 9/16"	L179702907		1 x Pal	-	90 Neto
Persian White / Roble Sunset	87,5x40x47 cm	100177303	G-190	1 x Cj	-	110 x Cj
	33 1/4"x18 7/8"x3 9/16"	L179702906		1 x Pal	-	90 Neto
Persian White / Nogal Warm	87,5x40x47 cm	100177286	G-190	1 x Cj	-	110 x Cj
	33 1/4"x18 7/8"x3 9/16"	L179702905		1 x Pal	-	90 Neto
Habana Dark / Roble Cloudy	87,5x40x47 cm	100155880	G-190	1 x Cj	-	110 x Cj
	33 1/4"x18 7/8"x3 9/16"	L179702549		1 x Pal	-	90 Neto
Habana Dark / Nogal Intense	87,5x40x47 cm	100110776	G-190	1 x Cj	-	110 x Cj
	33 1/4"x18 7/8"x3 9/16"	L170302645		1 x Pal	-	90 Neto
Habana Dark / Roble Sunset	87,5x40x47 cm	100155883	G-190	1 x Cj	-	110 x Cj
	33 1/4"x18 7/8"x3 9/16"	L179702555		1 x Pal	-	90 Neto
Habana Dark / Nogal Warm	87,5x40x47 cm	100110777	G-190	1 x Cj	-	110 x Cj
	33 1/4"x18 7/8"x3 9/16"	L170302649		1 x Pal	-	90 Neto
Beige / Roble Cloudy	87,5x40x47 cm	100155886	G-190	1 x Cj	-	110 x Cj
	33 1/4"x18 7/8"x3 9/16"	L179702556		1 x Pal	-	90 Neto
Beige / Nogal Intense	87,5x40x47 cm	100110778	G-190	1 x Cj	-	110 x Cj
	33 1/4"x18 7/8"x3 9/16"	L170302647		1 x Pal	-	90 Neto
Beige / Roble Sunset	87,5x40x47 cm	100155889	G-190	1 x Cj	-	110 x Cj
	33 1/4"x18 7/8"x3 9/16"	L179702559		1 x Pal	-	90 Neto
Beige / Nogal Warm	87,5x40x47 cm	100110779	G-190	1 x Cj	-	110 x Cj
	33 1/4"x18 7/8"x3 9/16"	L170302646		1 x Pal	-	90 Neto
Crema Italia / Roble Cloudy	87,5x40x47 cm	100155891	G-190	1 x Cj	-	110 x Cj
	33 1/4"x18 7/8"x3 9/16"	L179702562		1 x Pal	-	90 Neto
Crema Italia / Nogal Intense	87,5x40x47 cm	100110766	G-190	1 x Cj	-	110 x Cj
	33 1/4"x18 7/8"x3 9/16"	L170302650		1 x Pal	-	90 Neto
Crema Italia / Roble Sunset	87,5x40x47 cm	100155894	G-190	1 x Cj	-	110 x Cj
	33 1/4"x18 7/8"x3 9/16"	L179702568		1 x Pal	-	90 Neto
Crema Italia / Nogal Warm	87,5x40x47 cm	100110767	G-190	1 x Cj	-	110 x Cj
	33 1/4"x18 7/8"x3 9/16"	L170302651		1 x Pal	-	90 Neto

Qmax L/min=6 l/min (Pressure/Presión/Pression= 3 bar).

SPECIFICATIONS FOR TAPS
ESPECIFICACIONES PARA LA GRIFERIA
SPÉCIFICATIONS POUR LA
ROBINETTERIE

Higher flows could lead to the overflow of the basin. We recommend using aerator 100072948 - N299999734 STANDARD AERATOR, which reduces flow to 3.5 liters/min and consequently water use. For basins with a hidden waste we recommend that the water from the tap falls between 6 and 12cm from the waste to help the water to drain correctly and avoid the basin from filling up with water.

Se recomienda el uso del aireador 100072948 - N299999734 AIREADOR ESTANDAR que reduce el caudal a 3.5 litros/min y consecuentemente el consumo de agua. En los lavabos con desagüe oculto se recomienda que la caída del agua del grifo esté entre 6 y 12 centímetros del desagüe para evitar que el agua se estanque y pueda evacuar correctamente.

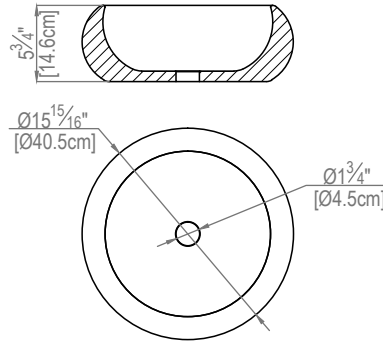
Il est recommandé d'utiliser l'aérateur 100072948 - N299999734 AIREADOR ESTANDAR qui réduit le débit à 3,5 litres/min et, par conséquent, la consommation d'eau. Sur les lavabos dont la bonde est invisible, il est recommandé que la chute d'eau depuis le robinet tombe entre 6 et 12 cm du percement d'évacuation afin que l'eau puisse s'évacuer correctement.

WASHBASIN / LAVABOS / LAVABOS



Complementary products Conjunto Zen Wood Habana Dark / Nogal Warm

WASHBASIN / LAVABOS / LAVABOS



The set includes / El conjunto incluye / L'ensemble comprend les éléments suivants:
-Wash basin / Lavabo / Lavabo.



Casquillo Desagüe 2Cm Cromo
100043169 - N899393001
NOKEN



Vaciador Fijo Sin Rebosadero Cromo
100040383 - N299606001
NOKEN



Stone waste cover / Embellecedor Piedra / Élément Décoratif Pierre
Hidden-drain pedestals are available on order in the same material and with the same finish as that used for the wash basin. / Los embellecedores del desagüe pueden realizarse bajo pedido con el mismo material y acabado que el lavabo. / Sur demande, les éléments décoratifs du drain peuvent être fabriqués dans le même matériel et avec les mêmes finitions que le lavabo.
(See page / Ver página / Voir page 139).

Zeno



GLOSS



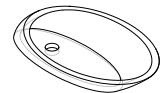
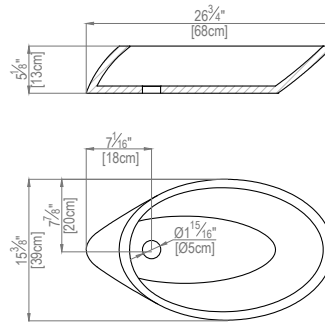
WASHBASIN ON SUPPORT



BIOPROT

Description	Format	Codes	Group	Pcs	m2	Kg
Beige Pulido	40,5x14,6 cm 15 15/16"x5 3/4"	100002226 L171301031	G-179	1 x Cj 6 x Pal	-	23 x Cj 18,70 Neto
Blanco Almeria Pulido	40,5x14,6 cm 15 15/16"x5 3/4"	100002227 L171301041	G-179	1 x Cj 6 x Pal	-	23 x Cj 18,70 Neto
Persian White Pulido	40,5x14,6 cm 15 15/16"x5 3/4"	100177077 L170302908	G-179	1 x Cj 6 x Pal	-	23 x Cj 18,70 Neto
Habana Dark Pulido	40,5x14,6 cm 15 15/16"x5 3/4"	100068842 L170302383	G-179	1 x Cj 6 x Pal	-	23 x Cj 18,70 Neto
Crema Italia Pulido	40,5x14,6 cm 15 15/16"x5 3/4"	100002223 L171301001	G-179	1 x Cj 6 x Pal	-	23 x Cj 18,70 Neto
Grey Stone Pulido	40,5x14,6 cm 15 15/16"x5 3/4"	100068843 L170302366	G-179	1 x Cj 6 x Pal	-	23 x Cj 18,70 Neto

Qmax L/min=12 l/min (Pressure/Presión/Pression= 3 bar).



The set includes / El conjunto incluye / L'ensemble comprend les éléments suivants:
-Wash basin / Lavabo / Lavabo.



Casquillo Desagüe 2Cm Cromo
100043169 - N899393001
NOKEN



Vaciador Fijo Sin Rebosadero Cromo
100040383 - N299606001
NOKEN



Stone waste cover / Embellecedor Piedra / Élément Décoratif Pierre
Hidden-drain pedestals are available on order in the same material and with the same finish as that used for the wash basin. / Los embellecedores del desagüe pueden realizarse bajo pedido con el mismo material y acabado que el lavabo. / Sur demande, les éléments décoratifs du drain peuvent être fabriqués dans le même matériel et avec les mêmes finitions que le lavabo.
(See page / Ver página / Voir page 139).

Trend



MATT



WASHBASIN ON SUPPORT

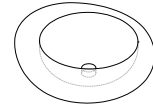
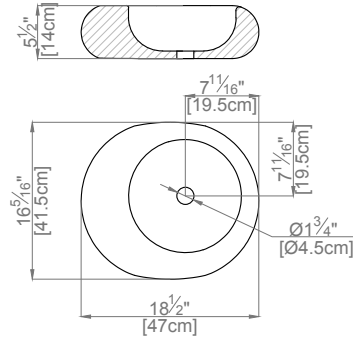


BIOPROT

Description	Format	Codes	Group	Pcs	m2	Kg
Beige Classico	68x39x13 cm 26 3/4"x15 3/8"x5 1/8"	100093140 L171301205	G-182	1 x Cj 1 x Pal	-	72 x Cj 48 Neto
Blanco Almeria Classico	68x39x13 cm 26 3/4"x15 3/8"x5 1/8"	100093144 L171301206	G-182	1 x Cj 1 x Pal	-	72 x Cj 48 Neto
Persian White Classico	68x39x13 cm 26 3/4"x15 3/8"x5 1/8"	100177076 L179702916	G-182	1 x Cj 1 x Pal	-	72 x Cj 48 Neto
Habana Dark Classico	68x39x13 cm 26 3/4"x15 3/8"x5 1/8"	100093145 L171301209	G-182	1 x Cj 1 x Pal	-	72 x Cj 48 Neto
Crema Italia Classico	68x39x13 cm 26 3/4"x15 3/8"x5 1/8"	100093146 L171301211	G-182	1 x Cj 1 x Pal	-	72 x Cj 48 Neto
Grey Stone Classico	68x39x13 cm 26 3/4"x15 3/8"x5 1/8"	100093148 L171301210	G-182	1 x Cj 1 x Pal	-	72 x Cj 48 Neto

Qmax L/min=12 l/min (Pressure/Presión/Pression= 3 bar).

WASHBASIN / LAVABOS / LAVABOS



The set includes / El conjunto incluye / L'ensemble comprend les éléments suivants:
-Wash basin / Lavabo / Lavabo.

Core



Casquillo Desagüe 2Cm Cromo
100043169 - N899393001
NOKEN



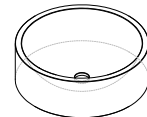
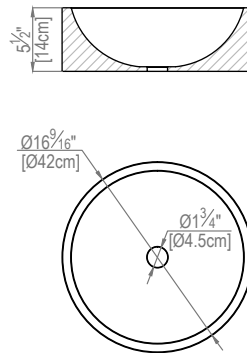
Vaciador Fijo Sin Rebosadero Cromo
100040383 - N299606001
NOKEN



Stone waste cover / Embellecedor Piedra / Élément Décoratif Pierre
Hidden-drain pedestals are available on order in the same material and with the same finish as that used for the wash basin. / Los embellecedores del desagüe pueden realizarse bajo pedido con el mismo material y acabado que el lavabo. / Sur demande, les éléments décoratifs du drain peuvent être fabriqués dans le même matériel et avec les mêmes finitions que le lavabo.
(See page / Ver página / Voir page 139).

Description	Format	Codes	Group	Pcs	m2	Kg
Beige Classico	47x41.5x13.5 cm 18 1/2"x16 5/16"x5 5/16"	100032008 L170801112	G-179	1 x Cj 6 x Pal	- -	39 x Cj 35 Neto
Blanco Almeria Classico	47x41.5x13.5 cm 18 1/2"x16 5/16"x5 5/16"	100032004 L170801074	G-179	1 x Cj 6 x Pal	- -	39 x Cj 35 Neto
Persian White Classico	47x41.5x13.5 cm 18 1/2"x16 5/16"x5 5/16"	100177082 L179702922	G-179	1 x Cj 6 x Pal	- -	39 x Cj 35 Neto
Habana Dark Classico	47x41.5x13.5 cm 18 1/2"x16 5/16"x5 5/16"	100068891 L171301128	G-179	1 x Cj 6 x Pal	- -	39 x Cj 35 Neto
Crema Italia Classico	47x41.5x13.5 cm 18 1/2"x16 5/16"x5 5/16"	100032007 L170801110	G-179	1 x Cj 6 x Pal	- -	39 x Cj 35 Neto
Grey Stone Classico	47x41.5x13.5 cm 18 1/2"x16 5/16"x5 5/16"	100068892 L171301127	G-179	1 x Cj 6 x Pal	- -	39 x Cj 35 Neto

Qmax L/min=12 l/min (Pressure/Presión/Pression= 3 bar).



The set includes / El conjunto incluye / L'ensemble comprend les éléments suivants:
-Wash basin / Lavabo / Lavabo.



Casquillo Desagüe 2Cm Cromo
100043169 - N899393001
NOKEN



Vaciador Fijo Sin Rebosadero Cromo
100040383 - N299606001
NOKEN

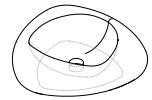
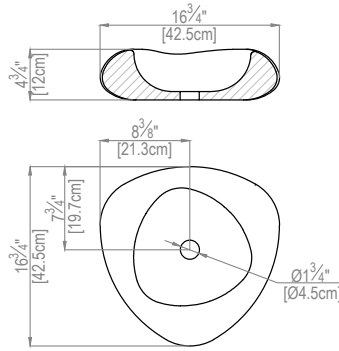
Navona



Description	Format	Codes	Group	Pcs	m2	Kg
Beige Classico	42x14 cm 16 9/16" x 5 1/2"	100002187 L170501004	G-176	1 x Cj 6 x Pal	- -	37 x Cj 33 Neto
Blanco Almeria Classico	42x14 cm 16 9/16" x 5 1/2"	100002185 L170501001	G-176	1 x Cj 6 x Pal	- -	37 x Cj 33 Neto
Persian White Classico	42x14 cm 16 9/16" x 5 1/2"	100177092 L179702932	G-176	1 x Cj 6 x Pal	- -	37 x Cj 33 Neto
Habana Dark Classico	42x14 cm 16 9/16" x 5 1/2"	100068860 L170504008	G-176	1 x Cj 6 x Pal	- -	37 x Cj 33 Neto
Crema Italia Classico	42x14 cm 16 9/16" x 5 1/2"	100002186 L170501002	G-176	1 x Cj 6 x Pal	- -	37 x Cj 33 Neto
Grey Stone Classico	42x14 cm 16 9/16" x 5 1/2"	100068862 L170504012	G-176	1 x Cj 6 x Pal	- -	37 x Cj 33 Neto

Qmax L/min=12 l/min (Pressure/Presión/Pression= 3 bar).

WASHBASIN / LAVABOS / LAVABOS



The set includes / El conjunto incluye / L'ensemble comprend les éléments suivants:
-Wash basin / Lavabo / Lavabo.



Casquillo Desagüe 2Cm Cromo
100043169 - N899393001
NOKEN



Vaciador Fijo Sin Rebosadero Cromo
100040383 - N299606001
NOKEN



Stone waste cover / Embellecedor Piedra / Élément Décoratif Pierre
Hidden-drain pedestals are available on order in the same material and with the same finish as that used for the wash basin. / Los embellecedores del desagüe pueden realizarse bajo pedido con el mismo material y acabado que el lavabo. / Sur demande, les éléments décoratifs du drain peuvent être fabriqués dans le même matériel et avec les mêmes finitions que le lavabo.
(See page / Ver página / Voir page 139).

Shape



MATT



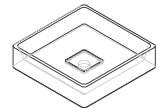
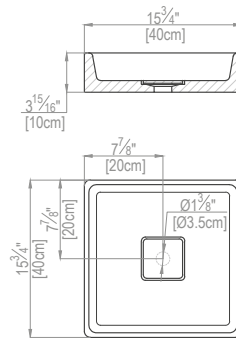
WASHBASIN ON SUPPORT



BIOPROT

Description	Format	Codes	Group	Pcs	m2	Kg
Beige Classico	42,5x42,5x12 cm	100113817	G-182	1 x Cj	-	37 x Cj
	16 3/4"x16 3/4"x4 3/4"	L170302692		1 x Pal	-	33 Neto
Blanco Almeria Classico	42,5x42,5x12 cm	100113815	G-182	1 x Cj	-	37 x Cj
	16 3/4"x16 3/4"x4 3/4"	L170302684		1 x Pal	-	33 Neto
Persian White Classico	42,5x42,5x12 cm	100177093	G-182	1 x Cj	-	37 x Cj
	16 3/4"x16 3/4"x4 3/4"	L179702921		1 x Pal	-	33 Neto
Habana Dark Classico	42,5x42,5x12 cm	100113818	G-182	1 x Cj	-	37 x Cj
	16 3/4"x16 3/4"x4 3/4"	L170302691		1 x Pal	-	33 Neto
Crema Italia Classico	42,5x42,5x12 cm	100113819	G-182	1 x Cj	-	37 x Cj
	16 3/4"x16 3/4"x4 3/4"	L170302690		1 x Pal	-	33 Neto
Grey Stone Classico	42,5x42,5x12 cm	100113821	G-182	1 x Cj	-	37 x Cj
	16 3/4"x16 3/4"x4 3/4"	L170302694		1 x Pal	-	33 Neto

Qmax L/min=12 l/min (Pressure/Presión/Pression= 3 bar).



The set includes / El conjunto incluye / L'ensemble comprend les éléments suivants:
-Wash basin / Lavabo / Lavabo.
-Stone waste cover / Embellecedor piedra / Élément décoratif Pierre.



Casquillo Desagüe 2Cm Cromo
100043169 - N899393001
NOKEN



Vaciador Fijo Sin Rebosadero Cromo
100040383 - N299606001
NOKEN

Basic



MATT



WASHBASIN ON SUPPORT

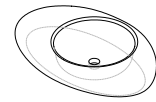
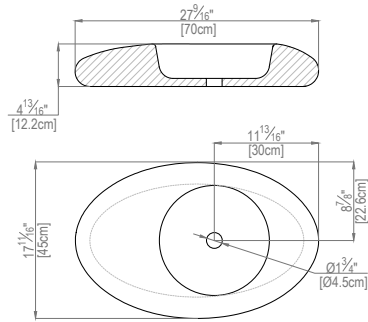


BIOPROT

Description	Format	Codes	Group	Pcs	m2	Kg
Beige Classico	40x40x10 cm	100113807	G-179	1 x Cj	-	26 x Cj
	15 3/4"x15 3/4"x3 15/16"	L170302688		1 x Pal	-	22 Neto
Blanco Almeria Classico	40x40x10 cm	100113790	G-179	1 x Cj	-	26 x Cj
	15 3/4"x15 3/4"x3 15/16"	L170302681		1 x Pal	-	22 Neto
Persian White Classico	40x40x10 cm	100177073	G-179	1 x Cj	-	26 x Cj
	15 3/4"x15 3/4"x3 15/16"	L179702910		1 x Pal	-	22 Neto
Habana Dark Classico	40x40x10 cm	100113791	G-179	1 x Cj	-	26 x Cj
	15 3/4"x15 3/4"x3 15/16"	L170302676		1 x Pal	-	22 Neto
Crema Italia Classico	40x40x10 cm	100113792	G-179	1 x Cj	-	26 x Cj
	15 3/4"x15 3/4"x3 15/16"	L170302674		1 x Pal	-	22 Neto
Grey Stone Classico	40x40x10 cm	100113794	G-179	1 x Cj	-	26 x Cj
	15 3/4"x15 3/4"x3 15/16"	L170302679		1 x Pal	-	22 Neto

Qmax L/min=12 l/min (Pressure/Presión/Pression= 3 bar).

WASHBASIN / LAVABOS / LAVABOS



The set includes / El conjunto incluye / L'ensemble comprend les éléments suivants:
-Wash basin / Lavabo / Lavabo.



Casquillo Desagüe 2Cm Cromo
100043169 - N899393001
NOKEN



Vaciador Fijo Sin Rebosadero Cromo
100040383 - N299606001
NOKEN



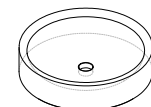
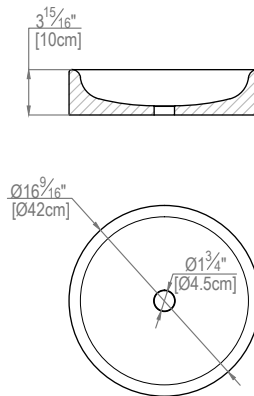
Stone waste cover / Embellecedor Piedra / Élément Décoratif Pierre
Hidden-drain pedestals are available on order in the same material and with the same finish as that used for the wash basin. / Los embellecedores del desagüe pueden realizarse bajo pedido con el mismo material y acabado que el lavabo. / Sur demande, les éléments décoratifs du drain peuvent être fabriqués dans le même matériel et avec les mêmes finitions que le lavabo.
(See page / Ver página / Voir page 139).

Maya



Description	Format	Codes	Group	Pcs	m2	Kg
Beige Classico	70x45x12.2 cm	100046874	G-182	1 x Cj	-	80 x Cj
	27 9/16x17 11/16x4 13/16"	L171801004		1 x Pal	-	56 Neto
Blanco Almeria Classico	70x45x12.2 cm	100046908	G-182	1 x Cj	-	80 x Cj
	27 9/16x17 11/16x4 13/16"	L171301063		1 x Pal	-	56 Neto
Persian White Classico	70x45x12.2 cm	100177084	G-182	1 x Cj	-	80 x Cj
	27 9/16x17 11/16x4 13/16"	L179702886		1 x Pal	-	56 Neto
Habana Dark Classico	70x45x12.2 cm	100068905	G-182	1 x Cj	-	80 x Cj
	27 9/16x17 11/16x4 13/16"	L170302378		1 x Pal	-	56 Neto
Crema Italia Classico	70x45x12.2 cm	100046872	G-182	1 x Cj	-	80 x Cj
	27 9/16x17 11/16x4 13/16"	L171801003		1 x Pal	-	56 Neto
Grey Stone Classico	70x45x12.2 cm	100003572	G-182	1 x Cj	-	80 x Cj
	27 9/16x17 11/16x4 13/16"	L171801001		1 x Pal	-	56 Neto

Qmax L/min=12 l/min (Pressure/Presión/Pression= 3 bar).



The set includes / El conjunto incluye / L'ensemble comprend les éléments suivants:
-Wash basin / Lavabo / Lavabo.



Casquillo Desagüe 2Cm Cromo
100043169 - N899393001
NOKEN



Vaciador Fijo Sin Rebosadero Cromo
100040383 - N299606001
NOKEN

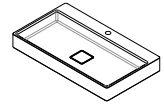
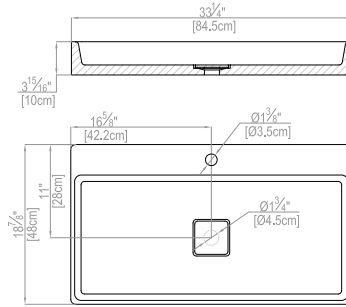
Round



Description	Format	Codes	Group	Pcs	m2	Kg
Beige Classico	42x10 cm	100092832	G-178	1 x Cj	-	25 x Cj
	16 9/16"x16 9/16"x3 15/16"	L171301191		6 x Pal	-	21 Neto
Blanco Almeria Classico	42x10 cm	100092828	G-178	1 x Cj	-	25 x Cj
	16 9/16"x16 9/16"x3 15/16"	L171301184		6 x Pal	-	21 Neto
Persian White Classico	42x10 cm	100177075	G-178	1 x Cj	-	25 x Cj
	16 9/16"x16 9/16"x3 15/16"	L170302907		6 x Pal	-	21 Neto
Habana Dark Classico	42x10 cm	100092840	G-178	1 x Cj	-	25 x Cj
	16 9/16"x16 9/16"x3 15/16"	L171301192		6 x Pal	-	21 Neto
Crema Italia Classico	42x10 cm	100092829	G-178	1 x Cj	-	25 x Cj
	16 9/16"x16 9/16"x3 15/16"	L171301183		6 x Pal	-	21 Neto
Grey Stone Classico	42x10 cm	100092841	G-178	1 x Cj	-	25 x Cj
	16 9/16"x16 9/16"x3 15/16"	L171301195		6 x Pal	-	21 Neto

Qmax L/min=12 l/min (Pressure/Presión/Pression= 3 bar).

WASHBASIN / LAVABOS / LAVABOS



The set includes / El conjunto incluye / L'ensemble comprend les éléments suivants:
 -Wash basin / Lavabo / Lavabo.
 -Stone waste cover / Embellecedor piedra / Élément décoratif Pierre.

Basic H84



Description	Format	Codes	Group	Pcs	m2	Kg
Beige Classico	84,5x48x10 cm	100146408	G-185	1 x Cj	-	84 x Cj
	33 1/4"x18 7/8"x3 15/16"	L179702396		1 x Pal	-	58 Neto
Blanco Almeria Classico	84,5x48x10 cm	100146405	G-185	1 x Cj	-	84 x Cj
	33 1/4"x18 7/8"x3 15/16"	L179702391		1 x Pal	-	58 Neto
Persian White Classico	84,5x48x10 cm	100177090	G-185	1 x Cj	-	84 x Cj
	33 1/4"x18 7/8"x3 15/16"	L179702883		1 x Pal	-	58 Neto
Habana Dark Classico	84,5x48x10 cm	100146407	G-185	1 x Cj	-	84 x Cj
	33 1/4"x18 7/8"x3 15/16"	L179702393		1 x Pal	-	58 Neto
Crema Italia Classico	84,5x48x10 cm	100146410	G-185	1 x Cj	-	84 x Cj
	33 1/4"x18 7/8"x3 15/16"	L179702395		1 x Pal	-	58 Neto
Grey Stone Classico	84,5x48x10 cm	100146409	G-185	1 x Cj	-	84 x Cj
	33 1/4"x18 7/8"x3 15/16"	L179702397		1 x Pal	-	58 Neto

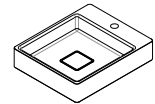
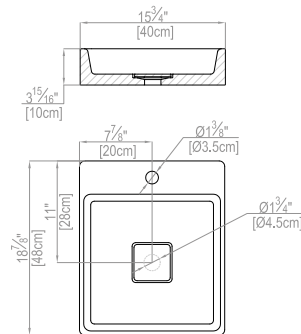
Qmax L/min=12 l/min (Pressure/Presión/Pression= 3 bar).



Casquillo Desagüe 2Cm Cromo
 100043169 - N899393001
 NOKEN



Vaciador Fijo Sin Rebosadero Cromo
 100040383 - N299606001
 NOKEN



The set includes / El conjunto incluye / L'ensemble comprend les éléments suivants:
 -Wash basin / Lavabo / Lavabo.
 -Stone waste cover / Embellecedor piedra / Élément décoratif Pierre.

Basic H40



Description	Format	Codes	Group	Pcs	M2	Kg
Beige Classico	40x48x10 cm	100146400	G-183	1 x Cj	-	32 x Cj
	33 1/4"x18 7/8"x3 15/16"	L179702440		1 x Pal	-	28 Neto
Blanco Almeria Classico	40x48x10 cm	100146347	G-183	1 x Cj	-	32 x Cj
	33 1/4"x18 7/8"x3 15/16"	L179702425		1 x Pal	-	28 Neto
Persian White Classico	40x48x10 cm	100177039	G-183	1 x Cj	-	32 x Cj
	33 1/4"x18 7/8"x3 15/16"	L179702882		1 x Pal	-	28 Neto
Habana Dark Classico	40x48x10 cm	100146349	G-183	1 x Cj	-	32 x Cj
	33 1/4"x18 7/8"x3 15/16"	L179702411		1 x Pal	-	28 Neto
Crema Italia Classico	40x48x10 cm	100146402	G-183	1 x Cj	-	32 x Cj
	33 1/4"x18 7/8"x3 15/16"	L179702410		1 x Pal	-	28 Neto
Grey Stone Classico	40x48x10 cm	100146401	G-183	1 x Cj	-	32 x Cj
	33 1/4"x18 7/8"x3 15/16"	L179702457		1 x Pal	-	28 Neto

Qmax L/min=12 l/min (Pressure/Presión/Pression= 3 bar).

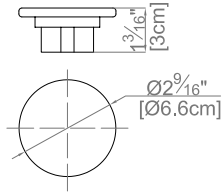


Casquillo Desagüe 2Cm Cromo
 100043169 - N899393001
 NOKEN



Vaciador Fijo Sin Rebosadero Cromo
 100040383 - N299606001
 NOKEN

WASHBASIN / LAVABOS / LAVABOS



Embellecedor Lavabo



MATT

BIOPROT

Description	Format	Codes	Group	Pcs	m2	Kg
Beige Classico	6,6x3 cm 2 9/16" x1 3/16"	100155002 LI79702537	G-163	1 x Cj 50 x Pal	- -	3,10 x Cj 155,25 x Pal
Blanco Almeria Classico	6,6x3 cm 2 9/16" x1 3/16"	100154997 LI79702529	G-163	1 x Cj 50 x Pal	- -	3,10 x Cj 155,25 x Pal
Persian White Classico	6,6x3 cm 2 9/16" x1 3/16"	100177129 LI79702890	G-163	1 x Cj 50 x Pal	- -	3,10 x Cj 155,25 x Pal
Habana Dark Classico	6,6x3 cm 2 9/16" x1 3/16"	100155005 LI79702532	G-163	1 x Cj 50 x Pal	- -	3,10 x Cj 155,25 x Pal
Crema Italia Classico	6,6x3 cm 2 9/16" x1 3/16"	100155000 LI79702524	G-163	1 x Cj 50 x Pal	- -	3,10 x Cj 155,25 x Pal
Grey Stone Classico	6,6x3 cm 2 9/16" x1 3/16"	100155003 LI79702527	G-163	1 x Cj 50 x Pal	- -	3,10 x Cj 155,25 x Pal



Complementary products Shape Crema Italia



Complementary products Basic Stand Persian White, Basic Persian White



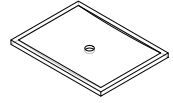
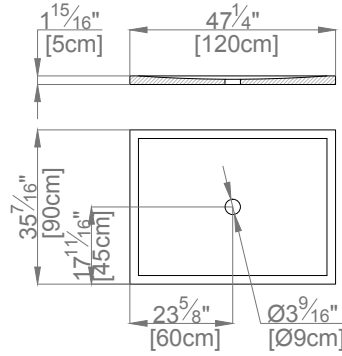
SHOWER TRAYS PLATOS DE DUCHA RECEVEURS DE DOUCHE

.....

Samui
Essence
Basic
Zen

SHOWER TRAYS / PLATOS DE DUCHA / RECEVEURS DE DOUCHE

Bathrooms



The set includes / El conjunto incluye / L'ensemble comprend les éléments suivants:
-Shower tray / Plato de ducha / Receveur de douche.

Samui



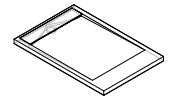
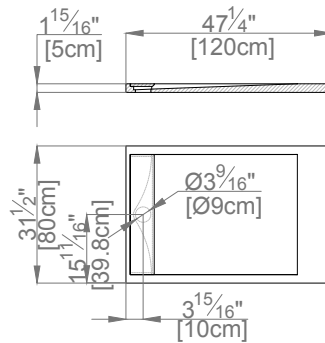
Kit Desagüe S/Pip. Project D.90 Cromo
100060526 - S904410002
SYSTEMPOOL

Description	Format	Codes	Group	Pcs	m2	Kg
Beige Classico	120x90x5 cm 47 1/4"x35 7/16"x1 15/16"	100068936 L173202020	G-185	1 x Cj 1 x Pal	-	174 x Cj 123 Neto
Blanco Almeria Classico	120x90x5 cm 47 1/4"x35 7/16"x1 15/16"	100068931 L173202023	G-185	1 x Cj 1 x Pal	-	174 x Cj 123 Neto
Persian White Classico	120x90x5 cm 47 1/4"x35 7/16"x1 15/16"	100177160 L173300469	G-185	1 x Cj 1 x Pal	-	174 x Cj 123 Neto
Habana Dark Classico	120x90x5 cm 47 1/4"x35 7/16"x1 15/16"	100057403 L173300082	G-185	1 x Cj 1 x Pal	-	174 x Cj 123 Neto
Crema Italia Classico	120x90x5 cm 47 1/4"x35 7/16"x1 15/16"	100068932 L173202021	G-185	1 x Cj 1 x Pal	-	174 x Cj 123 Neto
Grey Stone Classico	120x90x5 cm 47 1/4"x35 7/16"x1 15/16"	100068933 L173202022	G-185	1 x Cj 1 x Pal	-	174 x Cj 123 Neto



Stone waste cover / Embellecedor Piedra / Élément Décoratif Pierre

Hidden-drain pedestals are available on order in the same material and with the same finish as that used for the shower tray. / Los embellecedores del desagüe pueden realizarse bajo pedido con el mismo material y acabado que el plato de ducha. / Sur demande, les éléments décoratifs du drain peuvent être fabriqués dans le même matériel et avec les mêmes finitions que le receveur de douche. (See page / Ver página / Voir page 144).



The set includes / El conjunto incluye / L'ensemble comprend les éléments suivants:
-Shower tray / Plato de ducha / Receveur de douche.

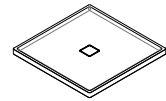
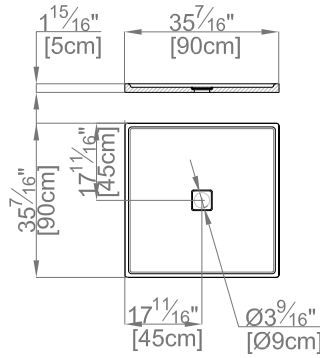
Essence



Kit Desagüe S/Pip. Project D.90 Cromo
100060526 - S904410002
SYSTEMPOOL

Description	Format	Codes	Group	Pcs	m2	Kg
Beige Classico	120x80x5 cm 47 1/4"x31 1/2"x1 15/16"	100032061 L179702036	G-186	1 x Cj 1 x Pal	-	172 x Cj 121 Neto
Blanco Almeria Classico	120x80x5 cm 47 1/4"x31 1/2"x1 15/16"	100032057 L179702021	G-186	1 x Cj 1 x Pal	-	172 x Cj 121 Neto
Persian White Classico	120x80x5 cm 47 1/4"x31 1/2"x1 15/16"	100177117 L173300467	G-186	1 x Cj 1 x Pal	-	172 x Cj 121 Neto
Habana Dark Classico	120x80x5 cm 47 1/4"x31 1/2"x1 15/16"	100068930 L173500004	G-186	1 x Cj 1 x Pal	-	172 x Cj 121 Neto
Crema Italia Classico	120x80x5 cm 47 1/4"x31 1/2"x1 15/16"	100032060 L179702026	G-186	1 x Cj 1 x Pal	-	172 x Cj 121 Neto
Grey Stone Classico	120x80x5 cm 47 1/4"x31 1/2"x1 15/16"	100068929 L173500002	G-186	1 x Cj 1 x Pal	-	172 x Cj 121 Neto

SHOWER TRAYS / PLATOS DE DUCHA / RECEVEURS DE DOUCHE



The set includes / El conjunto incluye / L'ensemble comprend les éléments suivants:
 -Shower tray / Plato de ducha / Receveur de douche.
 -Stone waste cover / Embellecedor piedra / Élément décoratif Pierre.

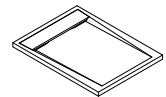
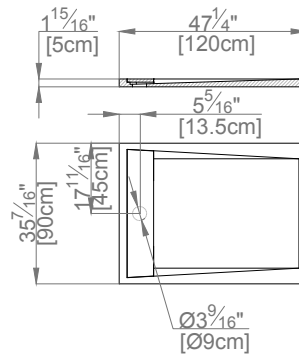


Kit Desagüe S/Pip. Project D.90 Cromo
 100060526 - S904410002
 SYSTEMPOOL

Basic



Description	Format	Codes	Group	Pcs	m2	Kg
Beige Classico	90x90x5 cm	100146416	G-188	1 x Cj	-	127 x Cj
	35 7/16"x35 7/16"x1 15/16"	L173300373		1 x Pal	-	76 Neto
Blanco Almeria Classico	90x90x5 cm	100146413	G-188	1 x Cj	-	127 x Cj
	35 7/16"x35 7/16"x1 15/16"	L173300374		1 x Pal	-	76 Neto
Persian White Classico	90x90x5 cm	100177136	G-188	1 x Cj	-	127 x Cj
	35 7/16"x35 7/16"x1 15/16"	L179702919		1 x Pal	-	76 Neto
Habana Dark Classico	90x90x5 cm	100146415	G-188	1 x Cj	-	127 x Cj
	35 7/16"x35 7/16"x1 15/16"	L173300375		1 x Pal	-	76 Neto
Crema Italia Classico	90x90x5 cm	100146421	G-188	1 x Cj	-	127 x Cj
	35 7/16"x35 7/16"x1 15/16"	L173300377		1 x Pal	-	76 Neto
Grey Stone Classico	90x90x5 cm	100146420	G-188	1 x Cj	-	127 x Cj
	35 7/16"x35 7/16"x1 15/16"	L173300380		1 x Pal	-	76 Neto



The set includes / El conjunto incluye / L'ensemble comprend les éléments suivants:
 -Shower tray / Plato de ducha / Receveur de douche.



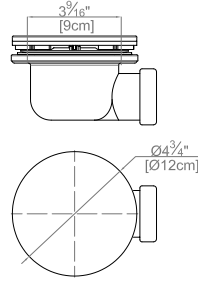
Kit Desagüe S/Pip. Project D.90 Cromo
 100060526 - S904410002
 SYSTEMPOOL

Zen



Description	Format	Codes	Group	Pcs	m2	Kg
Beige Classico	120x90x5 cm	100174208	G-188	1 x Cj	-	176 x Cj
	47 1/4"x35 7/16"x1 15/16"	L173300460		1 x Pal	-	125 Neto
Blanco Almeria Classico	120x90x5 cm	100174423	G-188	1 x Cj	-	176 x Cj
	47 1/4"x35 7/16"x1 15/16"	L173300458		1 x Pal	-	125 Neto
Persian White Classico	120x90x5 cm	100177170	G-188	1 x Cj	-	176 x Cj
	47 1/4"x35 7/16"x1 15/16"	L173300468		1 x Pal	-	125 Neto
Habana Dark Classico	120x90x5 cm	100174426	G-188	1 x Cj	-	176 x Cj
	47 1/4"x35 7/16"x1 15/16"	L173300463		1 x Pal	-	125 Neto
Crema Italia Classico	120x90x5 cm	100174427	G-188	1 x Cj	-	176 x Cj
	47 1/4"x35 7/16"x1 15/16"	L173300462		1 x Pal	-	125 Neto
Grey Stone Classico	120x90x5 cm	100174425	G-188	1 x Cj	-	176 x Cj
	47 1/4"x35 7/16"x1 15/16"	L173300461		1 x Pal	-	125 Neto

SHOWER TRAYS / PLATOS DE DUCHA / RECEVEURS DE DOUCHE









Embellecedores Piedra



MATT



BIOPROT

Description	Format	Codes	Group	Pcs	m2	Kg
 Beige Classico	ø 12 cm ø 4 3/4"	100092781 L179702065	G-163	1 x Cj 50 x Pal	- -	3,10 x Cj 155,25 x Pal
 Blanco Almeria Classico	ø 12 cm ø 4 3/4"	100092773 L179702064	G-163	1 x Cj 50 x Pal	- -	3,10 x Cj 155,25 x Pal
 Persian White Classico	ø 12 cm ø 4 3/4"	100177140 L179702911	G-163	1 x Cj 50 x Pal	- -	3,10 x Cj 155,25 x Pal
 Habana Dark Classico	ø 12 cm ø 4 3/4"	100092779 L179702069	G-163	1 x Cj 50 x Pal	- -	3,10 x Cj 155,25 x Pal
 Crema Italia Classico	ø 12 cm ø 4 3/4"	100092775 L179702070	G-163	1 x Cj 50 x Pal	- -	3,10 x Cj 155,25 x Pal
 Grey Stone Classico	ø 12 cm ø 4 3/4"	100092777 L179702073	G-163	1 x Cj 50 x Pal	- -	3,10 x Cj 155,25 x Pal

SHOWER TRAYS / PLATOS DE DUCHA / RECEVEURS DE DOUCHE



Floor Coverings Nepal Natural / Wall Coverings Nepal Natural / Complementary products Samui Persian White



Floor Coverings Paradise Baia Stone Blanco / Complementary products Conjunto Zen Crema Italia / Nogal Intense, Samara Crema Italia

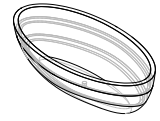
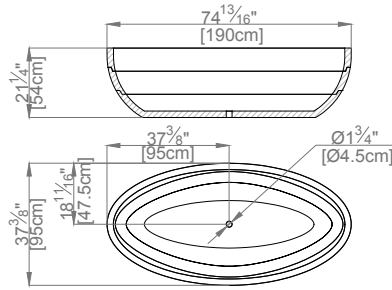
BATHTUBS BAÑERAS BAIGNOIRES

.....

Samara
Khoa
Future



BATHTUBS / BAÑERAS / BAIGNOIRES



The set includes / El conjunto incluye / L'ensemble comprend les éléments suivants:
 -Bathtub / Bañera / Baignoires.
 -Installation kit / Kit de instalación / Kit d'installation.
 -Gasket / Junta de montaje / Joint de montage.
 -Maintenance kit / Kit de mantenimiento / Kit d'entretien.

Samara

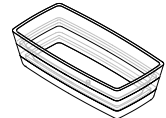
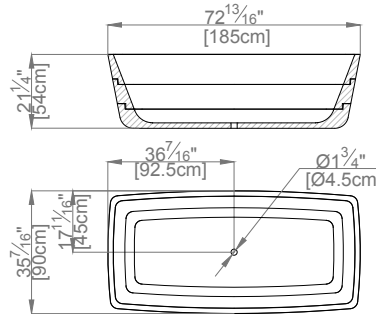


Vaciador Pulsador Cliker Sin Rebosadero
 100110743 - N698350001
 NOKEN

Description	Format	Codes	Group	Pcs	m2	Kg
Persian White Classico	190x95x54 cm	100177312	G-199	1 x Cj	-	653 x Cj
	74 13/16"x37 3/8"x21 1/4"	L173300471		1 x Pal	-	503 Neto
Crema Italia Classico	190x95x54 cm	100177306	G-198	1 x Cj	-	580 x Cj
	74 13/16"x37 3/8"x21 1/4"	L173300470		1 x Pal	-	430 Neto
Habana Dark Classico	190x95x54 cm	100177307	G-199	1 x Cj	-	653 x Cj
	74 13/16"x37 3/8"x21 1/4"	L173300473		1 x Pal	-	503 Neto



Stone waste cover / Embellecedor Piedra / Élément Décoratif Pierre
 Hidden-drain pedestals are available on order in the same material and with the same finish as that used for the bathtubs. / Los embellecedores del desagüe pueden realizarse bajo pedido con el mismo material y acabado que la bañera. / Sur demande, les éléments décoratifs du drain peuvent être fabriqués dans le même matériel et avec les mêmes nitions que le baignoires.
 (See page / Ver página / Voir page 149).



The set includes / El conjunto incluye / L'ensemble comprend les éléments suivants:
 -Bathtub / Bañera / Baignoires.
 -Installation kit / Kit de instalación / Kit d'installation.
 -Gasket / Junta de montaje / Joint de montage.
 -Maintenance kit / Kit de mantenimiento / Kit d'entretien.

Khoa



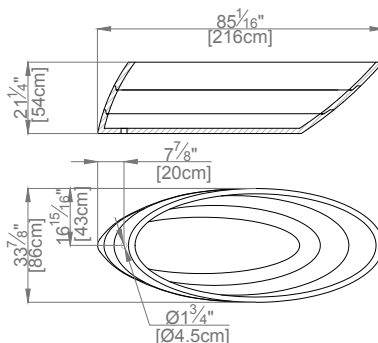
Vaciador Pulsador Cliker Sin Rebosadero
 100110743 - N698350001
 NOKEN

Description	Format	Codes	Group	Pcs	m2	Kg
Persian White Classico	185x90x54 cm	100177311	G-199	1 x Cj	-	675 x Cj
	72 13/16"x35 7/16"x21 1/4"	L179702923		1 x Pal	-	525 Neto
Crema Italia Classico	185x90x54 cm	100177310	G-198	1 x Cj	-	600 x Cj
	72 13/16"x35 7/16"x21 1/4"	L179702936		1 x Pal	-	450 Neto
Habana Dark Classico	185x90x54 cm	100177305	G-199	1 x Cj	-	675 x Cj
	72 13/16"x35 7/16"x21 1/4"	L179702924		1 x Pal	-	525 Neto



Stone waste cover / Embellecedor Piedra / Élément Décoratif Pierre
 Hidden-drain pedestals are available on order in the same material and with the same finish as that used for the bathtubs. / Los embellecedores del desagüe pueden realizarse bajo pedido con el mismo material y acabado que la bañera. / Sur demande, les éléments décoratifs du drain peuvent être fabriqués dans le même matériel et avec les mêmes nitions que le baignoires.
 (See page / Ver página / Voir page 149).

BATHTUBS / BAÑERAS / BAIGNOIRES



The set includes / El conjunto incluye / L'ensemble comprend les éléments suivants:
 -Bathtub / Bañera / Baignoires.
 -Installation kit / Kit de instalación / Kit d'installation.
 -Gasket / Junta de montaje / Joint de montage.
 -Maintenance kit / Kit de mantenimiento / Kit d'entretien.

Future



Vaciador Pulsador Cliket Sin Rebosadero
 100110743 - N698350001
 NOKEN

Description	Format	Codes	Group	Pcs	m2	Kg
Persian White Classico	216x86x54 cm 85 1/16"x33 7/8"x21 1/4"	100177279 L179702934	G-199	1 x Cj 1 x Pal	- -	675 x Cj 525 Neto
Crema Italia Classico	216x86x54 cm 85 1/16"x33 7/8"x21 1/4"	100177278 L179702917	G-198	1 x Cj 1 x Pal	- -	600 x Cj 450 Neto
Habana Dark Classico	216x86x54 cm 85 1/16"x33 7/8"x21 1/4"	100177304 L173300472	G-199	1 x Cj 1 x Pal	- -	675 x Cj 525 Neto

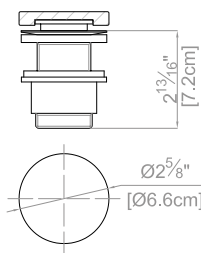


Stone waste cover / Embellecedor Piedra / Élémt Décoratif Pierre
 Hidden-drain pedestals are available on order in the same material and with the same finish as that used for the bathtubs. / Los embellecedores del desagüe pueden realizarse bajo pedido con el mismo material y acabado que la bañera. / Sur demande, les éléments décoratifs du drain peuvent être fabriqués dans le même matériel et avec les mêmes nitions que le baignoires.
 (See page / Ver página / Voir page 149).

More baths can be found on pages 169, 179 and 225.

Pueden encontrar más modelos de bañeras en las páginas 169, 179 y 225.

Vous trouverez d'autres modèles de baignoires aux pages 169, 179 et 225.



Embellecedores piedra



Description	Format	Codes	Group	Pcs	m2	Kg
Persian White Classico	ø6,6x7,2cm ø2 5/8"x2 13/16"	100177128 L179702891	G-163	1 x Cj 50 x Pal	- -	3,10 x Cj 155,25 x Pal
Crema Italia Classico	ø6,6x7,2cm ø2 5/8"x2 13/16"	100154992 L179702534	G-163	1 x Cj 50 x Pal	- -	3,10 x Cj 155,25 x Pal
Habana Dark Classico	ø6,6x7,2cm ø2 5/8"x2 13/16"	100154996 L179702535	G-163	1 x Cj 50 x Pal	- -	3,10 x Cj 155,25 x Pal



Floor Coverings Linkfloor Hotel Air Silver / Wall Coverings Denia Blanco, Calpe Blanco, Javea Seagreen / Complementary products Vintage Crema Italia, Wood Top Nogal Warm, Hampton Nogal Warm, Boston Nogal Warm, Basic Persian White

WORKTOPS ENCIMERAS TABLETTES

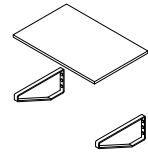
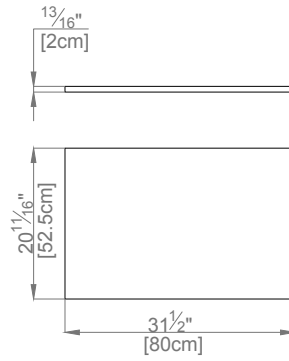
.....

Natural Stone
Natural Wood



WORKTOPS / ENCIMERAS / TABLETTES

Bathrooms

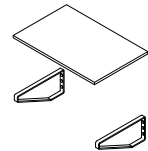
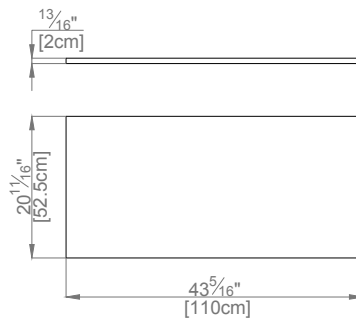


The set includes / El conjunto incluye / L'ensemble comprend les éléments suivants:
 -Countertop / Encimera / Tablettes.
 -Bracket / Escuadra de sujeción / Équerre de fixation.
 -Screws / Tornillería / Visserie.

Encimera 80x52,5x2 cm



Description	Format	Codes	Group	Pcs	m2	Kg
Blanco Almeria Classico	80x52,5x2 cm	100129000	G-173	1 x Cj	-	28 x Cj
	31 1/2"x20 11/16"x3/4"	L179702250		10 x Pal	-	23.50 Neto
Crema Italia Classico	80x52,5x2 cm	100129002	G-173	1 x Cj	-	27 x Cj
	31 1/2"x20 11/16"x3/4"	L179702256		10 x Pal	-	22.50 Neto
Moka Classico	80x52,5x2 cm	100129004	G-173	1 x Cj	-	26 x Cj
	31 1/2"x20 11/16"x3/4"	L179702254		10 x Pal	-	21.50 Neto
Pampa Home	80x52,5x2 cm	100129008	G-173	1 x Cj	-	26 x Cj
	31 1/2"x20 11/16"x3/4"	L172111101		10 x Pal	-	24.50 Neto
Tukiman Home	80x52,5x2 cm	100129014	G-173	1 x Cj	-	28 x Cj
	31 1/2"x20 11/16"x3/4"	L179702247		10 x Pal	-	23.50 Neto
Patagonia Home	80x52,5x2 cm	100129011	G-173	1 x Cj	-	27 x Cj
	31 1/2"x20 11/16"x3/4"	L179702245		10 x Pal	-	22.50 Neto
Bhutan Natural	80x52,5x2 cm	100128998	G-173	1 x Cj	-	26 x Cj
	31 1/2"x20 11/16"x3/4"	L179702253		10 x Pal	-	20.50 Neto



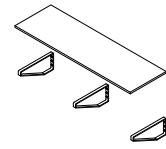
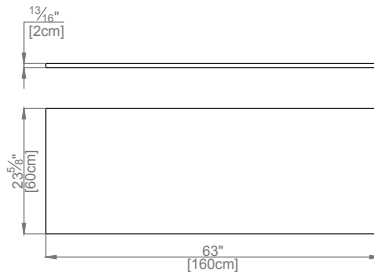
The set includes / El conjunto incluye / L'ensemble comprend les éléments suivants:
 -Countertop / Encimera / Tablettes.
 -Bracket / Escuadra de sujeción / Équerre de fixation.
 -Screws / Tornillería / Visserie.

Encimera 110x52,5x2 cm



Description	Format	Codes	Group	Pcs	m2	Kg
Pampa Home	110x52,5x2 cm	100129006	G-176	1 x Cj	-	37.50 x Cj
	43 5/16"x20 11/16"x3/4"	L172111061		1 x Pal	-	34 Neto
Tukiman Home	110x52,5x2 cm	100129012	G-176	1 x Cj	-	36.50 x Cj
	43 5/16"x20 11/16"x3/4"	L172111081		1 x Pal	-	32 Neto
Patagonia Home	110x52,5x2 cm	100129009	G-176	1 x Cj	-	35.50 x Cj
	43 5/16"x20 11/16"x3/4"	L172111071		1 x Pal	-	31 Neto
Bhutan Natural	110x52,5x2 cm	100128999	G-176	1 x Cj	-	32 x Cj
	43 5/16"x20 11/16"x3/4"	L172111091		1 x Pal	-	27.50 Neto

WORKTOPS / ENCIMERAS / TABLETTES

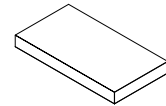
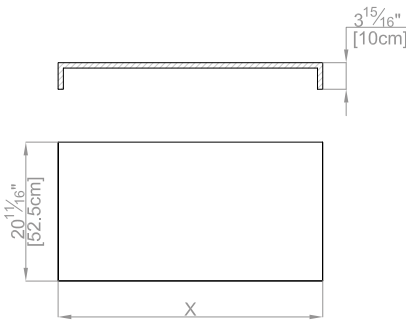


The set includes / El conjunto incluye / L'ensemble comprend les éléments suivants:
 -Countertop / Encimera / Tablettes.
 -Bracket / Escuadra de sujeción / Équerre de fixation.
 -Screws / Tornillería / Visserie.

Encimera 160x60x2 cm



Description	Format	Codes	Group	Pcs	m2	Kg
Pampa Home	160x60x2 cm	100129007	G-176	1 x Cj	-	61 x Cj
	63 1/2"x23 5/8"x3/4"	L172111051		1 x Pal	-	56,50 Neto
Tukuman Home	160x60x2 cm	100129013	G-176	1 x Cj	-	58 x Cj
	63 1/2"x23 5/8"x3/4"	L172111041		1 x Pal	-	53,50 Neto
Patagonia Home	160x60x2 cm	100129010	G-176	1 x Cj	-	55,50 x Cj
	63 1/2"x23 5/8"x3/4"	L172111021		1 x Pal	-	51 Neto



The set includes / El conjunto incluye / L'ensemble comprend les éléments suivants:
 -Countertop / Encimera / Tablettes.

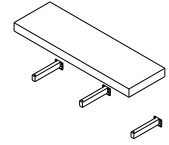
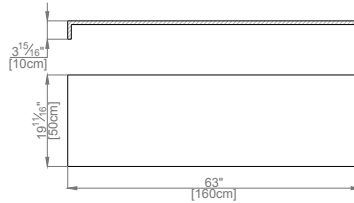
Encimera Faldon MLx52,5x10 cm



Description	Format	Codes	Group	Pcs	m2	Kg
Persian White Classico	MLx52,5x10cm	Pedido Especial	G-175	-	-	-
	MLx20 11/16"x3 15/16"	Special Order		-	-	-
Habana Dark Classico	MLx52,5x10cm	Pedido Especial	G-175	-	-	-
	MLx20 11/16"x3 15/16"	Special Order		-	-	-
Crema Italia Classico	MLx52,5x10cm	Pedido Especial	G-175	-	-	-
	MLx20 11/16"x3 15/16"	Special Order		-	-	-
Grey Stone Classico	MLx52,5x10cm	Pedido Especial	G-175	-	-	-
	MLx20 11/16"x3 15/16"	Special Order		-	-	-

WORKTOPS / ENCIMERAS / TABLETTES

Bathrooms

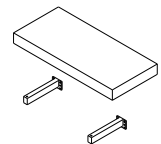
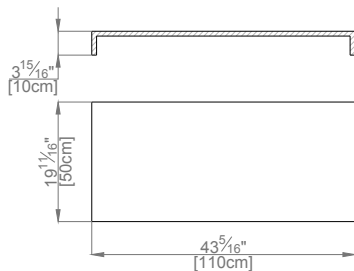


The set includes / El conjunto incluye / L'ensemble comprend les éléments suivants:
 -Countertop / Encimera / Tablettes.
 -Bracket / Escuadra de sujeción / Équerre de fixation.
 -Screws / Tornillería / Visserie.

Wood Top 160



Description	Format	Codes	Group	Pcs	m2	Kg
Nogal Intense	80x50x10 cm	100114120	G-176	1 x Cj	-	10 x Cj
	31 1/2"x19 11/16"x3 15/16"	L172108781		1 x Pal	-	9 Neto
Nogal Intense	110x50x10	100114118	G-178	1 x Cj	-	12 x Cj
	43 5/16"x19 11/16"x3 15/16"	L172108771		1 x Pal	-	12 x Neto
Nogal Intense	160x50x10	100114119	G-178	1 x Cj	-	17 x Cj
	63 1/2"x19 11/16"x3 15/16"	L172108791		1 x Pal	-	16 x Neto
Nogal Warm	80x50x10 cm	100114123	G-176	1 x Cj	-	10 x Cj
	31 1/2"x19 11/16"x3 15/16"	L172108811		1 x Pal	-	9 Neto
Nogal Warm	110x50x10	100114121	G-178	1 x Cj	-	13 x Cj
	43 5/16"x19 11/16"x3 15/16"	L172108721		1 x Pal	-	13 x Neto
Nogal Warm	160x50x10	100114122	G-178	1 x Cj	-	17 x Cj
	63 1/2"x19 11/16"x3 15/16"	L172108731		1 x Pal	-	16 x Neto



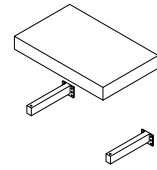
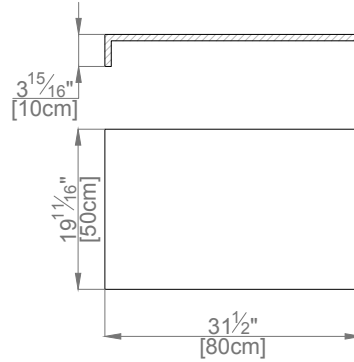
The set includes / El conjunto incluye / L'ensemble comprend les éléments suivants:
 -Countertop / Encimera / Tablettes.
 -Bracket / Escuadra de sujeción / Équerre de fixation.
 -Screws / Tornillería / Visserie.

Wood Top 110



Description	Format	Codes	Group	Pcs	m2	Kg
Nogal Intense	80x50x10 cm	100114120	G-176	1 x Cj	-	10 x Cj
	31 1/2"x19 11/16"x3 15/16"	L172108781		1 x Pal	-	9 Neto
Nogal Intense	110x50x10	100114118	G-178	1 x Cj	-	12 x Cj
	43 5/16"x19 11/16"x3 15/16"	L172108771		1 x Pal	-	12 x Neto
Nogal Intense	160x50x10	100114119	G-178	1 x Cj	-	17 x Cj
	63 1/2"x19 11/16"x3 15/16"	L172108791		1 x Pal	-	16 x Neto
Nogal Warm	80x50x10 cm	100114123	G-176	1 x Cj	-	10 x Cj
	31 1/2"x19 11/16"x3 15/16"	L172108811		1 x Pal	-	9 Neto
Nogal Warm	110x50x10	100114121	G-178	1 x Cj	-	13 x Cj
	43 5/16"x19 11/16"x3 15/16"	L172108721		1 x Pal	-	13 x Neto
Nogal Warm	160x50x10	100114122	G-178	1 x Cj	-	17 x Cj
	63 1/2"x19 11/16"x3 15/16"	L172108731		1 x Pal	-	16 x Neto

WORKTOPS / ENCIMERAS / TABLETTES



The set includes / El conjunto incluye / L'ensemble comprend les éléments suivants:
 -Countertop / Encimera / Tablettes.
 -Bracket / Escuadra de sujeción / Équerre de fixation.
 -Screws / Tornillería / Visserie.

Bathrooms

Wood Top 80




Description	Format	Codes	Group	Pcs	m2	Kg
Nogal Intense	80x50x10 cm	100114120	G-176	1 x Cj	-	10 x Cj
	31 1/2"x19 1/16"x3 15/16"	L172108781		1 x Pal	-	9 Neto
Nogal Intense	110x50x10	100114118	G-178	1 x Cj	-	12 x Cj
	43 5/16"x19 1/16"x3 15/16"	L172108771		1 x Pal	-	12 x Neto
Nogal Intense	160x50x10	100114119	G-178	1 x Cj	-	17 x Cj
	63 1/2"x19 1/16"x3 15/16"	L172108791		1 x Pal	-	16 x Neto
Nogal Warm	80x50x10 cm	100114123	G-176	1 x Cj	-	10 x Cj
	31 1/2"x19 1/16"x3 15/16"	L172108811		1 x Pal	-	9 Neto
Nogal Warm	110x50x10	100114121	G-178	1 x Cj	-	13 x Cj
	43 5/16"x19 1/16"x3 15/16"	L172108721		1 x Pal	-	13 x Neto
Nogal Warm	160x50x10	100114122	G-178	1 x Cj	-	17 x Cj
	63 1/2"x19 1/16"x3 15/16"	L172108731		1 x Pal	-	16 x Neto



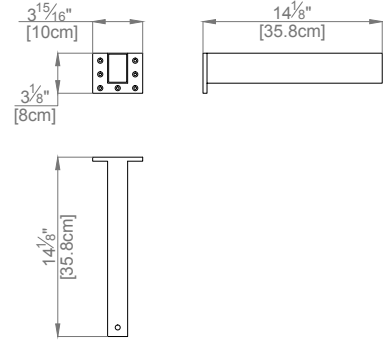
Wall Coverings Faces S3 Negro, Faces S4 Negro / Complementary products Faces Grey Stone, Wood Top Nogal Intense

WORKTOPS / ENCIMERAS / TABLETTES

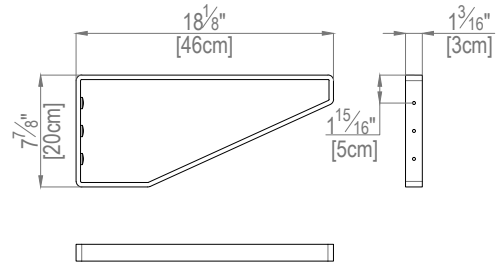
Bathrooms



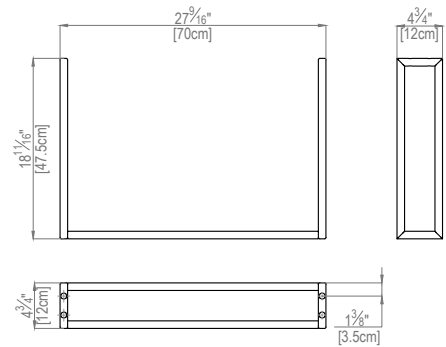
Soporte Encimera Recto



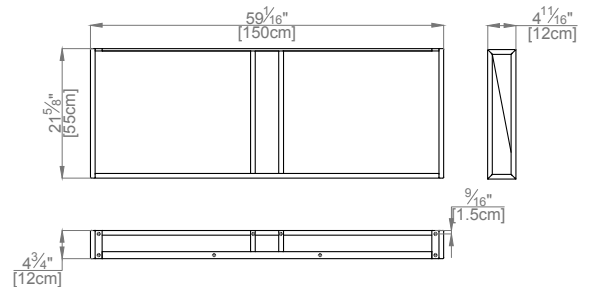
Soporte Encimera con Forma



Soporte Encimera 70x47,5 cm



Soporte Encimera 150x55 cm



Description	Format	Codes	Group	Pcs	m2	Kg
Soporte Encimera Recto	35,8x8x10 cm 14 1/8"x3 1/8"x3 15/16"	100125549 LI09002091	G-165	1 x Cj 240 x Pal	- -	2 x Cj 1,5 Neto
Soporte Encimera Con Forma	46x20 cm 18 1/8"x7 7/8"	100153032 LI79702506	G-165	1 x Cj 160 x Pal	- -	3 x Cj 2,2 Neto
Soporte + Tornillos Encimera	70x47,5 cm 27 9/16"x18 11/16"	100151936 LI79702489	G-173	1 x Cj 20 x Pal	- -	5 x Cj 4,2 Neto
Soporte Encimera	150x55 cm 59"x21 5/8"	100059780 LI79702040	G-165	1 x Cj 5 x Pal	- -	8 x Cj 7,5 Neto

WORKTOPS / ENCIMERAS / TABLETTES

Examples of custom worktops / Ejemplos de encimeras a medida / exemples de tablettes personnalisés



*Special countertops do not include brackets / Las encimeras especiales no incluyen soportes / Les tablettes spéciales sont fournies sans supports



Floor Coverings Amsterdam Hexagon Grey / Wall Coverings Persian White Classico / Complementary products W-Tower Roble Cloudy

FURNITURE MUEBLES MEUBLES

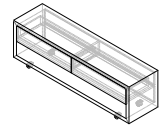
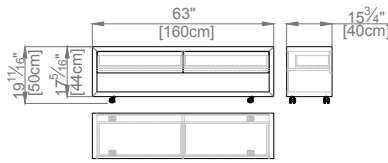
.....

Hamptom
Boston
W-Tower



FURNITURE / MUEBLES / MEUBLES



Bathrooms

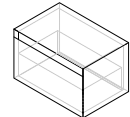
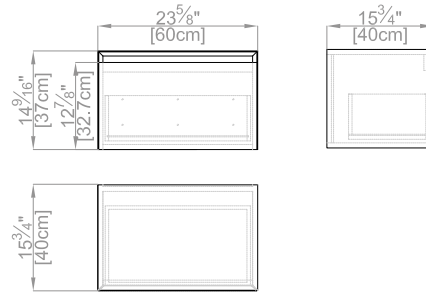


The set includes / El conjunto incluye /
L'ensemble comprend les éléments suivants:
-Furniture / Mueble / Meuble.
-Screws / Tornillería / Visserie.
-Wheels / Ruedas / Roues.

Hampton







	Description	Format	Codes	Group	Pcs	m2	Kg
	Nogal Intense	160x44x40 cm 63"x17 3/8"x15 3/4"	I00081288 L175000012	G-184	1 x Cj 4 x Pal	-	72,45 x Cj 289,80 x Pal
	Nogal Warm	160x44x40 cm 63"x17 3/8"x15 3/4"	I00081289 L175000004	G-184	1 x Cj 4 x Pal	-	72,45 x Cj 289,80 x Pal



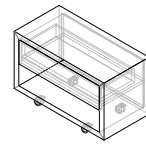
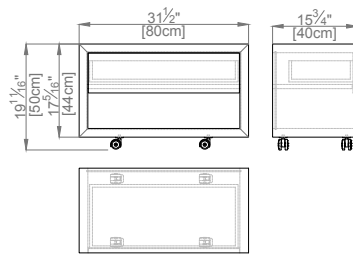
The set includes / El conjunto incluye /
L'ensemble comprend les éléments suivants:
-Furniture / Mueble / Meuble.
-Screws / Tornillería / Visserie.

W-Tower



	Description	Format	Codes	Group	Pcs	m2	Kg
	Nogal Intense	60x37x40 cm 23 5/8"x14 9/16"x15 3/4"	I00155860 L179702584	G-178	1 x Cj 1 x Pal	-	19,15 x Cj 18,50 Neto
	Roble Sunset	60x37x40 cm 23 5/8"x14 9/16"x15 3/4"	I00155875 L179702569	G-178	1 x Cj 1 x Pal	-	19,15 x Cj 18,50 Neto
	Nogal Warm	60x37x40 cm 23 5/8"x14 9/16"x15 3/4"	I00155865 L179702572	G-178	1 x Cj 1 x Pal	-	19,15 x Cj 18,50 Neto
	Roble Cloudy	60x37x40 cm 23 5/8"x14 9/16"x15 3/4"	I00155870 L179702576	G-178	1 x Cj 1 x Pal	-	19,15 x Cj 18,50 Neto

FURNITURE / MUEBLES / MEUBLES





The set includes / El conjunto incluye /
L'ensemble comprend les éléments suivants:
-Furniture / Mueble / Meuble.
-Screws / Tornillería / Visserie.
-Wheels / Ruedas / Roues.

Bathrooms

Boston



Description	Format	Codes	Group	Pcs	m2	Kg
 Nogal Intense	80x44x40 cm 31 1/2"x17 3/8"x15 3/4"	I00153000 L175000084	G-181	1 x Cj 1 x Pal	- -	38,81 x Cj 38,81 x Pal
 Nogal Warm	80x44x40 cm 31 1/2"x17 3/8"x15 3/4"	I00153001 L175000081	G-181	1 x Cj 1 x Pal	- -	38,81 x Cj 38,81 x Pal



Floor Coverings Linkfloor Hotel Air Silver / Wall Coverings Javea Seagreen / Complementary products Boston Nogal Warm, Basic Persian White



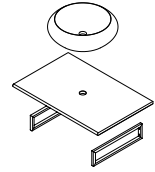
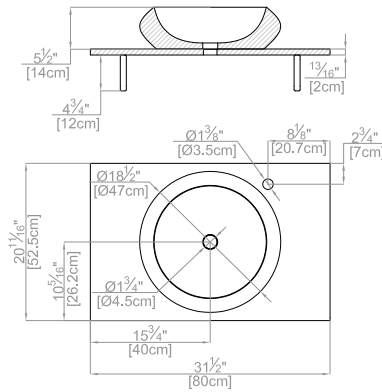
Complementary products Conjunto Lavabo + Encimera + Plato de Ducha 90cm Crema Italia.



**COMPLETE
SETS
CONJUNTOS
COMPLETOS
ESEMBLES
COMPLETS**
.....

COMPLETE SETS / CONJUNTOS COMPLETOS / ENSEMBLES COMPLETS

Bathrooms



The set includes / El conjunto incluye / L'ensemble comprend les éléments suivants:
 -Wash basin / Lavabo / Lavabo.
 -Countertop / Encimera / Tabletes.
 -Bracket / Escuadra de sujeción / Équerre de fixation.
 -Screws / Tornillería / Visserie.

Lavabo + Encimera Crema Italia



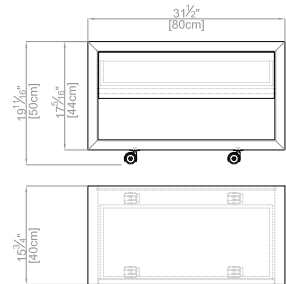
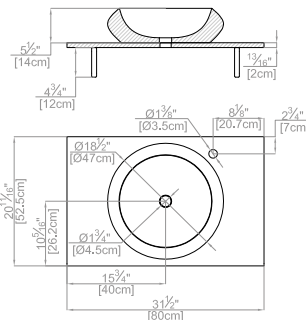
Casquillo Desagüe 2cm Cromo
 100043169 - N899393001
 NOKEN



Vaciador Fijo Sin Rebosadero Cromo
 100040383 - N299606001
 NOKEN

Description	Format	Codes	Group	Pcs	m2	Kg
Lavabo+Encimera Cr. Italia	-	100151804 LI79702484	G-181	-	-	64 x Cj 58.5 Neto

Qmax L/min=12 l/min (Pressure/Presión/Pression= 3 bar).



The set includes / El conjunto incluye / L'ensemble comprend les éléments suivants:
 -Wash basin / Lavabo / Lavabo.
 -Countertop / Encimera / Tabletes.
 -Bracket / Escuadra de sujeción / Équerre de fixation.
 -Screws / Tornillería / Visserie.
 -Furniture / Mueble / Meuble.

Lavabo + Encimera + Boston



Casquillo Desagüe 2cm Cromo
 100043169 - N899393001
 NOKEN

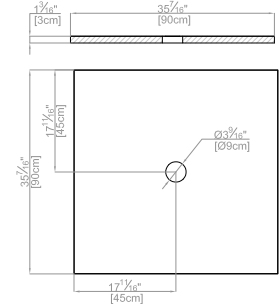
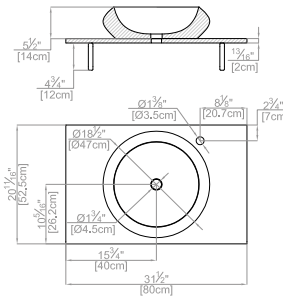


Vaciador Fijo Sin Rebosadero Cromo
 100040383 - N299606001
 NOKEN

Description	Format	Codes	Group	Pcs	m2	Kg
Lavabo+Encimera+Boston Nogal Intense	-	100153725 LI70302865	G-184	-	-	102,81 x Cj 97,50 Neto
Lavabo+Encimera+Boston Nogal Warm	-	100153726 LI70302864	G-184	-	-	102,81 x Cj 97,50 Neto

Qmax L/min=12 l/min (Pressure/Presión/Pression= 3 bar).

COMPLETE SETS / CONJUNTOS COMPLETOS / ENSEMBLES COMPLETS



Lavabo + Encimera + P.ducha 90 Cr. Italia



The set includes / El conjunto incluye / L'ensemble comprend les éléments suivants:
 -Wash basin / Lavabo / Lavabo.
 -Countertop / Encimera / Tablettes.
 -Bracket / Escuadra de sujeción / Équerre de fixation.
 -Screws / Tornillería / Visserie.
 -Shower tray / Plato de ducha / Receveur de douche.

Description	Format	Codes	Group	Pcs	m2	Kg
Lavabo+Encimera+Pducha 90 Cr: Italia	-	100151803 L179702486	G-184	-	-	223.81 x Cj 167.50 Neto

Qmax L/min=12 l/min (Pressure/Presión/Pression= 3 bar).



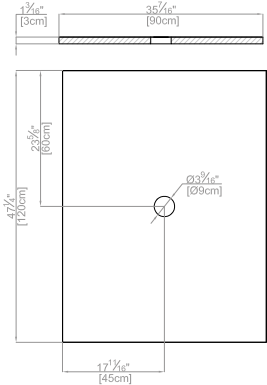
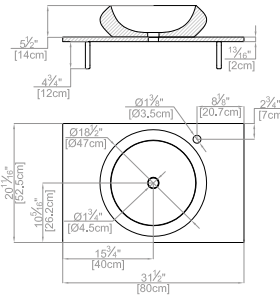
Casquillo Desagüe 2cm Cromo
100043169 - N899393001
NOKEN



Vaciador Fijo Sin Rebosadero Cromo
100040383 - N299606001
NOKEN



Kit Desagüe S/Pip. Project D.90 Cromo
100060526 - S904410002
SYSTEMPOOL



Lavabo + Encimera + P.ducha 120 Cr. Italia



The set includes / El conjunto incluye / L'ensemble comprend les éléments suivants:
 -Wash basin / Lavabo / Lavabo.
 -Countertop / Encimera / Tablettes.
 -Bracket / Escuadra de sujeción / Équerre de fixation.
 -Screws / Tornillería / Visserie.
 -Shower tray / Plato de ducha / Receveur de douche.

Description	Format	Codes	Group	Pcs	m2	Kg
Lavabo+Encimera+Pducha 120 Cr: Italia	-	100151802 L179702485	G-184	-	-	244.81 x Cj 189.50 Neto

Qmax L/min=12 l/min (Pressure/Presión/Pression= 3 bar).



Casquillo Desagüe 2cm Cromo
100043169 - N899393001
NOKEN



Vaciador Fijo Sin Rebosadero Cromo
100040383 - N299606001
NOKEN



Kit Desagüe S/Pip. Project D.90 Cromo
100060526 - S904410002
SYSTEMPOOL




Complementary products Men{H}ir Crema Italia, Men{H}ir Encimera S Roble Antracita, Men{H}ir Mueble S Crema Italia-Roble Antracita, Men{H}ir Espejo Roble Antracita, Men{H}ir Estante Vertical I Roble Antracita, Men{h}ir Bañera Crema Italia Roble Antracita

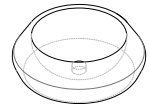
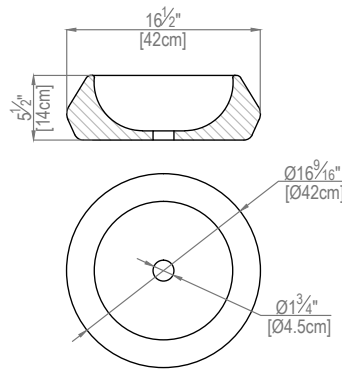
MENHIR

.....

by EstudiHac






MENHIR



The set includes / El conjunto incluye / L'ensemble comprend les éléments suivants:
-Wash basin / Lavabo / Lavabo.

Men{H}ir



Description	Format	Codes	Group	Pcs	m2	Kg
 Persian White Classico	42x42x14 cm	I00177137	G-178	1 x Cj	-	31 x Cj
	16 9/16"x16 9/16"x5 1/2"	L179702893		6 x Pal	-	27 Neto
 Crema Italia Classico	42x42x14 cm	I00120627	G-178	1 x Cj	-	31 x Cj
	16 9/16"x16 9/16"x5 1/2"	L170302838		6 x Pal	-	27 Neto
 Habana Dark Classico	42x42x14 cm	I00161292	G-178	1 x Cj	-	31 x Cj
	16 9/16"x16 9/16"x5 1/2"	L179702679		6 x Pal	-	27 Neto

STOCK 2017

Qmax L/min= 12 l/min (Pressure/Presión/Pression= 3 bar).



Casquillo Desagüe 2Cm Cromo
I00043169 - N899393001
NOKEN

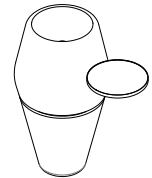
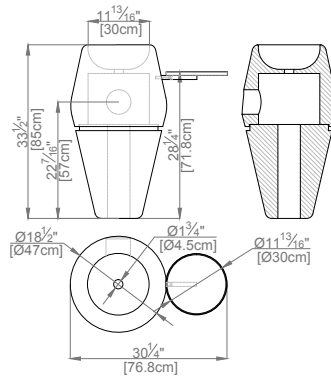


Vaciador Fijo Sin Rebosadero Cromo
I00040383 - N299606001
NOKEN



Stone waste cover / Embellecedor Piedra / Élément Décoratif Pierre

Hidden-drain pedestals are available on order in the same material and with the same finish as that used for the wash basin. / Los embellecedores del desagüe pueden realizarse bajo pedido con el mismo material y acabado que el lavabo. / Sur demande, les éléments décoratifs du drain peuvent être fabriqués dans le même matériel et avec les mêmes finitions que le lavabo.
(See page / Ver página / Voir page 139).












The set includes / El conjunto incluye / L'ensemble comprend les éléments suivants:
-Wash basin / Lavabo / Lavabo.

-Shelf / Estante / Etagère.
-Maintenance kit / Kit de mantenimiento / Kit d'entretien.

Men{H}ir Stand



Description	Format	Codes	Group	Pcs	m2	Kg
 Persian White / Roble Antracita	76,8x47x85 cm	I00177301	G-190	1 x Cj	-	195 x Cj
	30 1/4"x18 1/2"x33 1/2"	L179702926		1 x Pal	-	132 Neto
 Persian White / Roble Natural	76,8x47x85 cm	I00177284	G-190	1 x Cj	-	195 x Cj
	30 1/4"x18 1/2"x33 1/2"	L179702913		1 x Pal	-	132 Neto
 Persian White / Nogal Americano	76,8x47x85 cm	I00177300	G-190	1 x Cj	-	195 x Cj
	30 1/4"x18 1/2"x33 1/2"	L179702930		1 x Pal	-	132 Neto
 Crema Italia / Roble Antracita	76,8x47x85 cm	I00121770	G-190	1 x Cj	-	195 x Cj
	30 1/4"x18 1/2"x33 1/2"	L179702179		1 x Pal	-	132 Neto
 Crema Italia / Roble Natural	76,8x47x85 cm	I00120654	G-190	1 x Cj	-	195 x Cj
	30 1/4"x18 1/2"x33 1/2"	L179702160		1 x Pal	-	132 Neto
 Crema Italia / Nogal Americano	76,8x47x85 cm	I00161299	G-190	1 x Cj	-	195 x Cj
	30 1/4"x18 1/2"x33 1/2"	L179702678		1 x Pal	-	132 Neto
 Habana Dark / Roble Antracita	76,8x47x85 cm	I00161313	G-190	1 x Cj	-	195 x Cj
	30 1/4"x18 1/2"x33 1/2"	L179702704		1 x Pal	-	132 Neto
 Habana Dark / Roble Natural	76,8x47x85 cm	I00161308	G-190	1 x Cj	-	195 x Cj
	30 1/4"x18 1/2"x33 1/2"	L179702684		1 x Pal	-	132 Neto
 Habana Dark / Nogal Americano	76,8x47x85 cm	I00161314	G-190	1 x Cj	-	195 x Cj
	30 1/4"x18 1/2"x33 1/2"	L179702688		1 x Pal	-	132 Neto

Qmax L/min= 12 l/min (Pressure/Presión/Pression= 3 bar).



Casquillo Desagüe 2Cm Cromo
I00043169 - N899393001
NOKEN



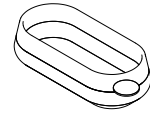
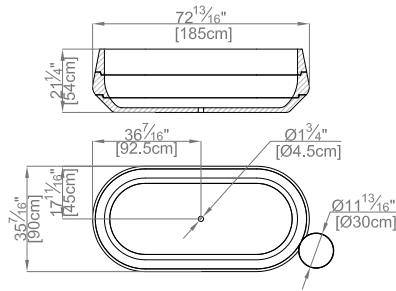
Vaciador Fijo Sin Rebosadero Cromo
I00040383 - N299606001
NOKEN



Stone waste cover / Embellecedor Piedra / Élément Décoratif Pierre

Hidden-drain pedestals are available on order in the same material and with the same finish as that used for the wash basin. / Los embellecedores del desagüe pueden realizarse bajo pedido con el mismo material y acabado que el lavabo. / Sur demande, les éléments décoratifs du drain peuvent être fabriqués dans le même matériel et avec les mêmes finitions que le lavabo.
(See page / Ver página / Voir page 139).

MENHIR



The set includes / El conjunto incluye / L'ensemble comprend les éléments suivants:
 -Bathtub / Bañera / Baignoires.
 -Installation kit / Kit de instalación / Kit d'installation.
 -Shelf / Estante / Etagère.
 -Gasket / Junta de montaje / Joint de montage.
 -Maintenance kit / Kit de mantenimiento / Kit d'entretien.

Bathrooms

Men{H}ir Bañera



Description	Format	Codes	Group	Pcs	m2	Kg
Persian White / Roble Antracita	185x90x54 cm	100177297	G-199	1 x Cj	-	775 x Cj
	72 13/16"x35 7/16"x21 1/4"	L179702904		1 x Pal	-	575 Neto
Persian White / Roble Natural	185x90x54 cm	100177314	G-199	1 x Cj	-	775 x Cj
	72 13/16"x35 7/16"x21 1/4"	L179702908		1 x Pal	-	575 Neto
Persian White / Nogal Americano	185x90x54 cm	100177287	G-199	1 x Cj	-	775 x Cj
	72 13/16"x35 7/16"x21 1/4"	L179702909		1 x Pal	-	575 Neto
Crema Italia / Roble Antracita	185x90x54 cm	100147973	G-199	1 x Cj	-	775 x Cj
	72 13/16"x35 7/16"x21 1/4"	L179702451		1 x Pal	-	575 Neto
Crema Italia / Roble Natural	185x90x54 cm	100146457	G-199	1 x Cj	-	775 x Cj
	72 13/16"x35 7/16"x21 1/4"	L179702448		1 x Pal	-	575 Neto
Crema Italia / Nogal Americano	185x90x54 cm	100161281	G-199	1 x Cj	-	775 x Cj
	72 13/16"x35 7/16"x21 1/4"	L179702658		1 x Pal	-	575 Neto
Habana Dark / Roble Antracita	185x90x54 cm	100161280	G-199	1 x Cj	-	775 x Cj
	72 13/16"x35 7/16"x21 1/4"	L179702655		1 x Pal	-	575 Neto
Habana Dark / Roble Natural	185x90x54 cm	100161290	G-199	1 x Cj	-	775 x Cj
	72 13/16"x35 7/16"x21 1/4"	L179702656		1 x Pal	-	575 Neto
Habana Dark / Nogal Americano	185x90x54 cm	100161291	G-199	1 x Cj	-	775 x Cj
	72 13/16"x35 7/16"x21 1/4"	L179702657		1 x Pal	-	575 Neto



Vaciador Pulsador Clikier Sin Rebosadero
 100110743 - N698350001
 NOKEN

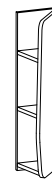
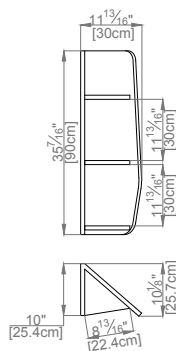


Stone waste cover / Embellecedor Piedra / Élément Décoratif Pierre
 Hidden-drain pedestals are available on order in the same material and with the same finish as that used for the bathtubs. / Los embellecedores del desagüe pueden realizarse bajo pedido con el mismo material y acabado que la bañera. / Sur demande, les éléments décoratifs du drain peuvent être fabriqués dans le même matériel et avec les mêmes nitions que le baignoires.
 (See page / Ver página / Voir page 149).



Floor Coverings Eden Texture 1L Almond / Wall Coverings Arctic White Pulido / Complementary products Men{H}ir Bañera Crema Italia Roble Natural

MENHIR

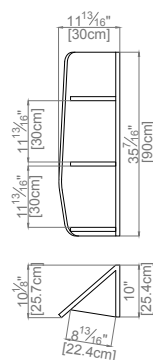


The set includes / El conjunto incluye /
L'ensemble comprend les éléments suivants:
-Shelf / Estante / Etagère.
-Screws / Tornillería / Visserie.

Men{H}ir Estante I



Description	Format	Codes	Group	Pcs	m2	Kg
Roble Antracita	90x30x25,7 cm 35 7/16"x11 13/16"x10 1/8"	100120599 L175000049	G-175	1 x Cj 4 x Pal	-	11 x Cj 7 Neto
Roble Natural	90x30x25,7 cm 35 7/16"x11 13/16"x10 1/8"	100120640 L175000053	G-175	1 x Cj 4 x Pal	-	11 x Cj 7 Neto
Nogal Americano	90x30x25,7 cm 35 7/16"x11 13/16"x10 1/8"	100161300 L179702694	G-175	1 x Cj 4 x Pal	-	11 x Cj 7 Neto



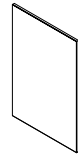
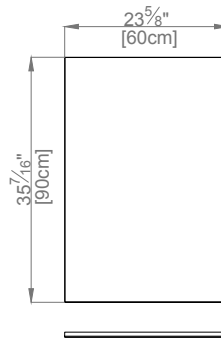
The set includes / El conjunto incluye /
L'ensemble comprend les éléments suivants:
-Shelf / Estante / Etagère.
-Screws / Tornillería / Visserie.

Men{H}ir Estante D



Description	Format	Codes	Group	Pcs	m2	Kg
Roble Antracita	90x30x25,7 cm 35 7/16"x11 13/16"x10 1/8"	100120598 L175000048	G-175	1 x Cj 4 x Pal	-	11 x Cj 7 Neto
Roble Natural	90x30x25,7 cm 35 7/16"x11 13/16"x10 1/8"	100120639 L175000055	G-175	1 x Cj 4 x Pal	-	11 x Cj 7 Neto
Nogal Americano	90x30x25,7 cm 35 7/16"x11 13/16"x10 1/8"	100161283 L179702690	G-175	1 x Cj 4 x Pal	-	11 x Cj 7 Neto

MENHIR



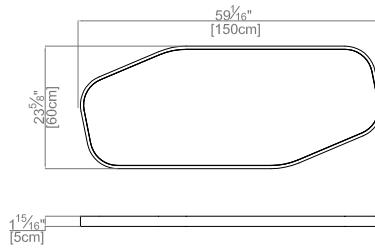
The set includes / El conjunto incluye /
L'ensemble comprend les éléments suivants:
-Mirrors / Espejo / Miroir.
-Screws / Tornillería / Visserie.

Men{H}ir Espejo



MATT

Description	Format	Codes	Group	Pcs	m2	Kg
Roble Antracita	90x60 cm 35 7/16"x23 5/8"	100153025 L175000082	G-173	1 x Cj 10 x Pal	- -	9,70 x Cj 5,70 Neto
Roble Natural	90x30x25,7 cm 35 7/16"x11 13/16"x10 1/8"	100153019 L175000083	G-173	1 x Cj 10 x Pal	- -	9,70 x Cj 5,70 Neto
Nogal Americano	90x60 cm 35 7/16"x23 5/8"	100161277 L179702674	G-173	1 x Cj 10 x Pal	- -	9,70 x Cj 5,70 Neto



The set includes / El conjunto incluye /
L'ensemble comprend les éléments suivants:
-Mirrors / Espejo / Miroir.
-Screws / Tornillería / Visserie.

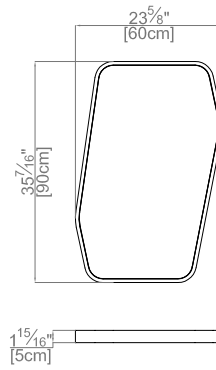
Men{H}ir Espejo L



MATT

Description	Format	Codes	Group	Pcs	m2	Kg
Roble Antracita	150x60x5 cm 59 1/16"x23 5/8"x1 15/16"	100146458 L175000070	G-175	1 x Cj 1 x Pal	- -	31,50 x Cj 26,50 Neto
Roble Natural	150x60x5 cm 59 1/16"x23 5/8"x1 15/16"	100146437 L175000069	G-175	1 x Cj 1 x Pal	- -	31,50 x Cj 26,50 Neto
Nogal Americano	150x60x5 cm 59 1/16"x23 5/8"x1 15/16"	100161238 L179702714	G-175	1 x Cj 1 x Pal	- -	31,50 x Cj 26,50 Neto

MENHIR

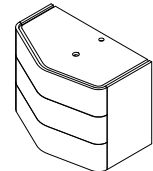
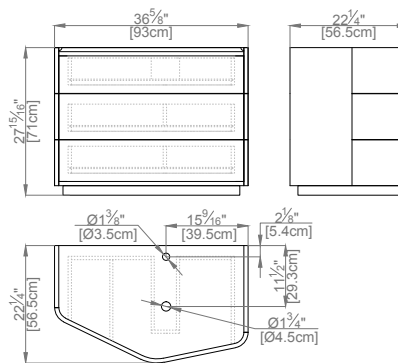


The set includes / El conjunto incluye /
L'ensemble comprend les éléments suivants:
-Mirrors / Espejo / Miroir.
-Screws / Tornillería / Visserie.

Men{H}ir Espejo S



Description	Format	Codes	Group	Pcs	m2	Kg
Roble Antracita	60x90x5 cm	100146438	G-173	1 x Cj	-	19 x Cj
	23 5/8"x35 7/16"x1 15/16"	L175000064		1 x Pal	-	14 Neto
Roble Natural	60x90x5 cm	100146439	G-173	1 x Cj	-	19 x Cj
	23 5/8"x35 7/16"x1 15/16"	L175000071		1 x Pal	-	14 Neto
Nogal Americano	60x90x5 cm	100161278	G-173	1 x Cj	-	19 x Cj
	23 5/8"x35 7/16"x1 15/16"	L179702713		1 x Pal	-	14 Neto



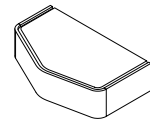
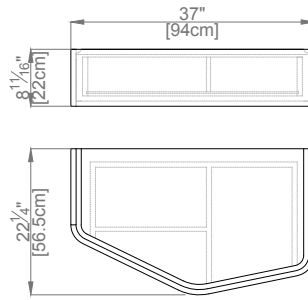
The set includes / El conjunto incluye /
L'ensemble comprend les éléments suivants:
-Furniture / Mueble / Meuble.
-Screws / Tornillería / Visserie.
-Stone countertop / Encimera de piedra /
Plan de toilette en pierre.

Men{H}ir Mueble S 3C



Description	Format	Codes	Group	Pcs	m2	Kg
Persian White / Roble Antracita	94x56,5x71 cm	100177293	G-192	1 x Cj	-	96 x Cj
	37"x22 1/4"x28"	L179702929		1 x Pal	-	61 Neto
Persian White / Roble Natural	94x56,5x71 cm	100177275	G-192	1 x Cj	-	96 x Cj
	37"x22 1/4"x28"	L179702935		1 x Pal	-	61 Neto
Persian White / Nogal Americano	94x56,5x71 cm	100177274	G-192	1 x Cj	-	96 x Cj
	37"x22 1/4"x28"	L179702927		1 x Pal	-	61 Neto
Crema Italia / Roble Antracita	94x56,5x71 cm	100146534	G-192	1 x Cj	-	96 x Cj
	37"x22 1/4"x28"	L175000078		1 x Pal	-	61 Neto
Crema Italia / Roble Natural	94x56,5x71 cm	100146504	G-192	1 x Cj	-	96 x Cj
	37"x22 1/4"x28"	L175000079		1 x Pal	-	61 Neto
Crema Italia / Nogal Americano	94x56,5x71 cm	100161285	G-192	1 x Cj	-	96 x Cj
	37"x22 1/4"x28"	L179702663		1 x Pal	-	61 Neto
Habana Dark / Roble Antracita	94x56,5x71 cm	100161294	G-192	1 x Cj	-	96 x Cj
	37"x22 1/4"x28"	L179702660		1 x Pal	-	61 Neto
Habana Dark / Roble Natural	94x56,5x71 cm	100161284	G-192	1 x Cj	-	96 x Cj
	37"x22 1/4"x28"	L179702661		1 x Pal	-	61 Neto
Habana Dark / Nogal Americano	94x56,5x71 cm	100161295	G-192	1 x Cj	-	96 x Cj
	37"x22 1/4"x28"	L179702662		1 x Pal	-	61 Neto

MENHIR

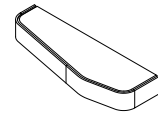
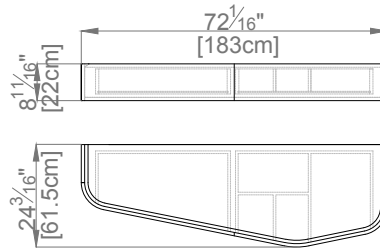


The set includes / El conjunto incluye / L'ensemble comprend les éléments suivants:
 -Furniture / Mueble / Meuble.
 -Screws / Tornillería / Visserie.
 -Stone countertop / Encimera de piedra / Plan de toilette en pierre.

Men{H}ir Mueble S



Description	Format	Codes	Group	Pcs	m2	Kg
Persian White / Roble Antracita	94x56.5x22 cm 37"x22 1/4"x8 5/8"	100177267 L179702915	G-184	1 x Cj 1 x Pal	-	71 x Cj 48 Neto
Persian White / Roble Natural	94x56.5x22 cm 37"x22 1/4"x8 5/8"	100177268 L179702925	G-184	1 x Cj 1 x Pal	-	71 x Cj 48 Neto
Persian White / Nogal Americano	94x56.5x22 cm 37"x22 1/4"x8 5/8"	100177269 L179702912	G-184	1 x Cj 1 x Pal	-	71 x Cj 48 Neto
Crema Italia / Roble Antracita	94x56.5x22 cm 37"x22 1/4"x8 5/8"	100120648 L175000058	G-184	1 x Cj 1 x Pal	-	71 x Cj 48 Neto
Crema Italia / Roble Natural	94x56.5x22 cm 37"x22 1/4"x8 5/8"	100120649 L175000057	G-184	1 x Cj 1 x Pal	-	71 x Cj 48 Neto
Crema Italia / Nogal Americano	94x56.5x22 cm 37"x22 1/4"x8 5/8"	100161286 L179702669	G-184	1 x Cj 1 x Pal	-	71 x Cj 48 Neto
Habana Dark / Roble Antracita	94x56.5x22 cm 37"x22 1/4"x8 5/8"	100161305 L179702665	G-184	1 x Cj 1 x Pal	-	71 x Cj 48 Neto
Habana Dark / Roble Natural	94x56.5x22 cm 37"x22 1/4"x8 5/8"	100161312 L179702666	G-184	1 x Cj 1 x Pal	-	71 x Cj 48 Neto
Habana Dark / Nogal Americano	94x56.5x22 cm 37"x22 1/4"x8 5/8"	100161306 L179702668	G-184	1 x Cj 1 x Pal	-	71 x Cj 48 Neto



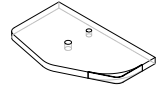
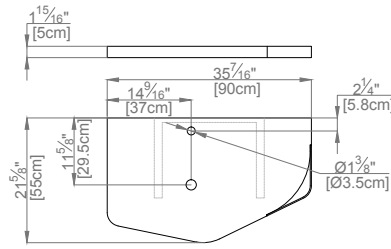
The set includes / El conjunto incluye / L'ensemble comprend les éléments suivants:
 -Furniture / Mueble / Meuble.
 -Screws / Tornillería / Visserie.
 -Stone countertop / Encimera de piedra / Plan de toilette en pierre.

Men{H}ir Mueble L



Description	Format	Codes	Group	Pcs	m2	Kg
Persian White / Roble Antracita	183x59.5x22 cm 72 1/16"x23 7/16"x8 11/16"	100177273 L179702931	G-189	1 x Cj 1 x Pal	-	141 x Cj 90 Neto
Persian White / Roble Natural	183x59.5x22 cm 72 1/16"x23 7/16"x8 11/16"	100177266 L179702933	G-189	1 x Cj 1 x Pal	-	141 x Cj 90 Neto
Persian White / Nogal Americano	183x59.5x22 cm 72 1/16"x23 7/16"x8 11/16"	100177283 L179702918	G-189	1 x Cj 1 x Pal	-	141 x Cj 90 Neto
Crema Italia / Roble Antracita	183x59.5x22 cm 72 1/16"x23 7/16"x8 11/16"	100120629 L175000050	G-189	1 x Cj 1 x Pal	-	141 x Cj 90 Neto
Crema Italia / Roble Natural	183x59.5x22 cm 72 1/16"x23 7/16"x8 11/16"	100120647 L175000059	G-189	1 x Cj 1 x Pal	-	141 x Cj 90 Neto
Crema Italia / Nogal Americano	183x59.5x22 cm 72 1/16"x23 7/16"x8 11/16"	100161311 L179702682	G-189	1 x Cj 1 x Pal	-	141 x Cj 90 Neto
Habana Dark / Roble Antracita	183x59.5x22 cm 72 1/16"x23 7/16"x8 11/16"	100161310 L179702711	G-189	1 x Cj 1 x Pal	-	141 x Cj 90 Neto
Habana Dark / Roble Natural	183x59.5x22 cm 72 1/16"x23 7/16"x8 11/16"	100161302 L179702677	G-189	1 x Cj 1 x Pal	-	141 x Cj 90 Neto
Habana Dark / Nogal Americano	183x59.5x22 cm 72 1/16"x23 7/16"x8 11/16"	100161304 L179702706	G-189	1 x Cj 1 x Pal	-	141 x Cj 90 Neto

MENHIR

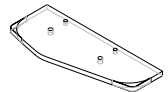
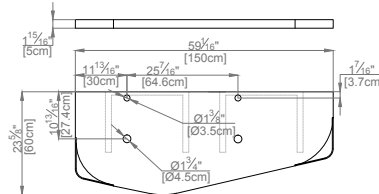


The set includes / El conjunto incluye / L'ensemble comprend les éléments suivants:
 -Countertop / Encimera / Tablette.
 -Bracket / Escuadras de sujeción / Équerre de fixation.
 -Screws / Tornillería / Visserie.

Men{H}ir Encimera S



Description	Format	Codes	Group	Pcs	m2	Kg
Roble Antracita	90x55x5 cm	100120628	G-175	1 x Cj	-	27.50 x Cj
	35 7/16"x21 5/8"x1 15/16"	L172109831		5 x Pal	-	20.50 Neto
Roble Natural	90x55x5 cm	100120634	G-175	1 x Cj	-	27.50 x Cj
	35 7/16"x21 5/8"x1 15/16"	L172109841		5 x Pal	-	20.50 Neto
Nogal Americano	90x55x5 cm	100161237	G-175	1 x Cj	-	27.50 x Cj
	35 7/16"x21 5/8"x1 15/16"	L172113701		5 x Pal	-	20.50 Neto



The set includes / El conjunto incluye / L'ensemble comprend les éléments suivants:
 -Countertop / Encimera / Tablette.
 -Bracket / Escuadras de sujeción / Équerre de fixation.
 -Screws / Tornillería / Visserie.

Men{H}ir Encimera L




Description	Format	Codes	Group	Pcs	m2	Kg
Roble Antracita	150x60x5 cm	100120596	G-183	1 x Cj	-	46.50 x Cj
	59 1/16"x23 5/8"x1 1/16"	L172109821		5 x Pal	-	37.50 Neto
Roble Natural	150x60x5 cm	100120643	G-183	1 x Cj	-	46.50 x Cj
	59 1/16"x23 5/8"x1 1/16"	L179702158		5 x Pal	-	37.50 Neto
Nogal Americano	150x60x5 cm	100161282	G-183	1 x Cj	-	46.50 x Cj
	59 1/16"x23 5/8"x1 1/16"	L179702659		5 x Pal	-	37.50 Neto

MENHIR



Complementary products Men{H}ir Persian White, Men{H}ir Encimera S Roble Roble Natural, Men{H}ir Mueble S Persian White-Roble Natural




Wall Coverings Faces S3 Negro, Faces S4 Negro / Complementary products Faces Grey Stone, Wood Top Nogal Intense, Faces Espejo Vertical

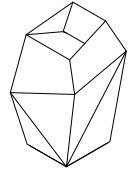
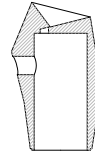
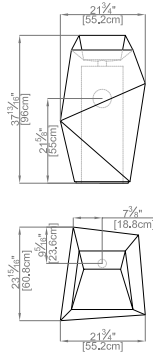
FACES

.....

by Ramón Esteve



FACES



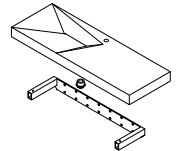
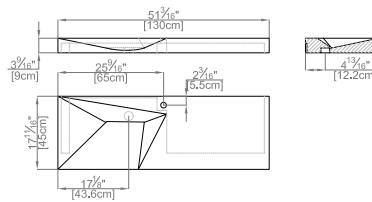
The set includes / El conjunto incluye / L'ensemble comprend les éléments suivants:
 -Wash basin / Lavabo / Lavabo.
 -Coupling / Junta de conexión / Joint de raccordement.
 -Maintenance kit / Kit de mantenimiento / Kit d'entretien.

Faces Stand



Description	Format	Codes	Group	Pcs	m2	Kg
Persian White Classico	55,2x50,7x96 cm	I00177109	G-196	1 x Cj	-	368 x Cj
	22 3/4"x20"x37 13/16"	L179702892		1 x Pal	-	308 Neto
Crema Italia Classico	55,2x50,7x96 cm	I00156522	G-196	1 x Cj	-	368 x Cj
	22 3/4"x20"x37 13/16"	L179702589		1 x Pal	-	308 Neto
Grey Stone Classico	55,2x50,7x96 cm	I00156523	G-196	1 x Cj	-	368 x Cj
	22 3/4"x20"x37 13/16"	L179702590		1 x Pal	-	308 Neto
Habana Dark Classico	55,2x50,7x96 cm	I00156524	G-196	1 x Cj	-	368 x Cj
	22 3/4"x20"x37 13/16"	L179702591		1 x Pal	-	308 Neto

Qmax L/min=6 l/min (Pressure/Presión/Pression= 3 bar).



The set includes / El conjunto incluye / L'ensemble comprend les éléments suivants:
 -Wash basin / Lavabo / Lavabo.
 -Coupling / Junta de conexión / Joint de raccordement.
 -Maintenance kit / Kit de mantenimiento / Kit d'entretien.

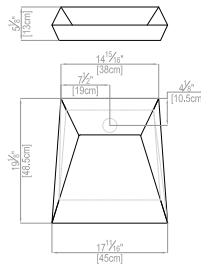
Faces Mural



Description	Format	Codes	Group	Pcs	m2	Kg
Persian White Classico	130x45x9 cm	I00177118	G-188	1 x Cj	-	149 x Cj
	51 3/16"x17 11/16"x3 9/16"	L179702920		6 x Pal	-	96 Neto
Crema Italia Classico	130x45x9 cm	I00161235	G-186	1 x Cj	-	149 x Cj
	51 3/16"x17 11/16"x3 9/16"	L179702675		6 x Pal	-	96 Neto
Grey Stone Classico	130x45x9 cm	I00161137	G-186	1 x Cj	-	149 x Cj
	51 3/16"x17 11/16"x3 9/16"	L179702676		6 x Pal	-	96 Neto
Habana Dark Classico	130x45x9 cm	I00161276	G-188	1 x Cj	-	149 x Cj
	51 3/16"x17 11/16"x3 9/16"	L179702698		6 x Pal	-	96 Neto

Qmax L/min=6 l/min (Pressure/Presión/Pression= 3 bar).

FACES



The set includes / El conjunto incluye / L'ensemble comprend les éléments suivants:
 -Wash basin / Lavabo / Lavabo.
 -Coupling / Junta de conexión / Joint de raccordement.

Bathrooms

Faces



MATT



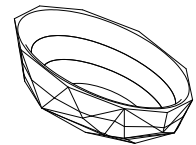
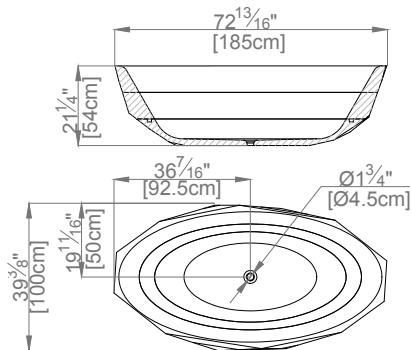
WASHBASIN ON SUPPORT



BIOPROT

Description	Format	Codes	Group	Pcs	m2	Kg
Persian White Classico	45x48,5x13 cm 17 11/16"x19 1/8"x5 1/8"	100177119 L179702914	G-182	1 x Cj 6 x Pal	- -	31 x Cj 27 Neto
Crema Italia Classico	45x48,5x13 cm 17 11/16"x19 1/8"x5 1/8"	100156488 L170302874	G-182	1 x Cj 6 x Pal	- -	31 x Cj 27 Neto
Grey Stone Classico	45x48,5x13 cm 17 11/16"x19 1/8"x5 1/8"	100156489 L170302873	G-182	1 x Cj 6 x Pal	- -	31 x Cj 27 Neto
Habana Dark Classico	45x48,5x13 cm 17 11/16"x19 1/8"x5 1/8"	100156520 L170302876	G-182	1 x Cj 6 x Pal	- -	31 x Cj 27 Neto

Qmax L/min=6 l/min (Pressure/Presión/Pression= 3 bar).



The set includes / El conjunto incluye / L'ensemble comprend les éléments suivants:
 -Bathtub / Bañera / Baignoire.
 -Installation kit / Kit de instalación / Kit d'installation.
 -Gasket / Junta de montaje / Joint de montage.
 -Maintenance kit / Kit de mantenimiento / Kit d'entretien.

Faces Bañera



MATT



BIOPROT

Description	Format	Codes	Group	Pcs	m2	Kg
Persian White Classico	185x100x54 cm 72 13/16"x39 3/8"x21 1/4"	100179168 L179703014	G-199	1 x Cj 1 x Pal	- -	- -
Crema Italia Classico	185x100x54 cm 72 13/16"x39 3/8"x21 1/4"	100179166 L179703013	G-199	1 x Cj 1 x Pal	- -	- -
Grey Stone Classico	185x100x54 cm 72 13/16"x39 3/8"x21 1/4"	100179167 L179703012	G-199	1 x Cj 1 x Pal	- -	- -
Habana Dark Classico	185x100x54 cm 72 13/16"x39 3/8"x21 1/4"	100179190 L179703011	G-199	1 x Cj 1 x Pal	- -	- -



Vaciador Pulsador Clikler Sin Rebosadero
 100110743 - N698350001
 NOKEN



Stone waste cover / Embellecedor Piedra / Élément Décoratif Pierre

Hidden-drain pedestals are available on order in the same material and with the same finish as that used for the bathtubs. / Los embellecedores del desagüe pueden realizarse bajo pedido con el mismo material y acabado que la bañera. / Sur demande, les éléments décoratifs du drain peuvent être fabriqués dans le même matériel et avec les mêmes nitions que le baignoires.
 (See page / Ver página / Voir page 149).

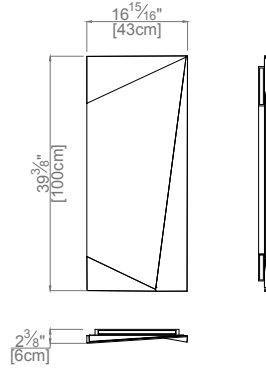
FACES



Faces Espejo Vertical



GLOSS



The set includes / El conjunto incluye /
L'ensemble comprend les éléments suivants:
-Mirrors / Espejo / Miroir:
-Screws / Tornillería / Visserie.

Description	Format	Codes	Group	Pcs	m2	Kg
Faces Espejo Vertical	43x100 cm 16 7/8" x 39 3/8"	100161527 LI79702721	G-176	1 x Cj 1 x Pal	- -	- -



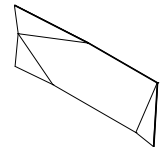
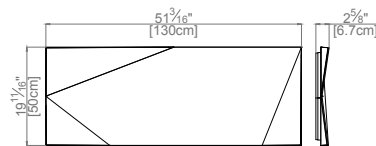
Illuminated mirror fitted with LEDs on the perimeter.
/ Iluminado perimetralmente en los pliegues con
LEDs / Périmètre éclairé au niveau des plis avec
des LEDs.



Faces Espejo Horizontal



GLOSS



The set includes / El conjunto incluye /
L'ensemble comprend les éléments suivants:
-Mirrors / Espejo / Miroir:
-Screws / Tornillería / Visserie.

Description	Format	Codes	Group	Pcs	m2	Kg
Faces Espejo Horizontal	130x50 cm 51 1/8" x 19 5/8"	100161508 LI79702719	G-178	1 x Cj 1 x Pal	- -	- -



Illuminated mirror fitted with LEDs on the perimeter.
/ Iluminado perimetralmente en los pliegues con
LEDs / Périmètre éclairé au niveau des plis avec
des LEDs.

FACES



Complementary products Faces Mural Habana Dark, Faces Espejo Horizontal




Complementary products Minimim Lavabo Stand Persian White, Minim Espejo 80x80 cm

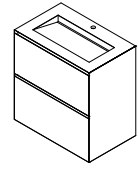
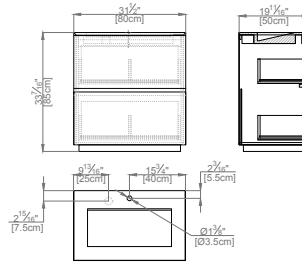
MINIM



by Ramón Esteve



MINIM



The set includes / El conjunto incluye / L'ensemble comprend les éléments suivants:

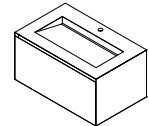
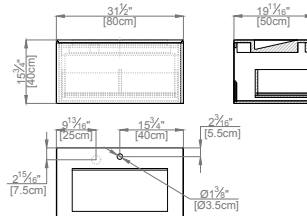
- Wash basin / Lavabo / Lavabo.
- Coupling / Junta de conexión / Joint de raccordement.
- Container box / Caja contenedora / Caisson.
- Screws / Tornillería / Visserie.
- Maintenance kit / Kit de mantenimiento / Kit d'entretien.

Minim Lavabo Stand



Description	Format	Codes	Group	Pcs	m2	Kg
Persian White Classico	80x85x50 cm	I00177150	G-193	I x Cj	-	179 x Cj
	31 1/2"x33 7/16"x19 11/16"	L179702928		I x Pal	-	119 Neto
Crema Italia Classico	80x85x50 cm	I00161324	G-193	I x Cj	-	179 x Cj
	31 1/2"x33 7/16"x19 11/16"	L179702708		I x Pal	-	119 Neto
Grey Stone Classico	80x85x50 cm	I00161288	G-193	I x Cj	-	179 x Cj
	31 1/2"x33 7/16"x19 11/16"	L179702699		I x Pal	-	119 Neto
Habana Dark Classico	80x85x50 cm	I00161333	G-193	I x Cj	-	179 x Cj
	31 1/2"x33 7/16"x19 11/16"	L179702697		I x Pal	-	119 Neto

Qmax L/min=7.5 l/min (Pressure/Presión/Pression= 3 bar).



The set includes / El conjunto incluye / L'ensemble comprend les éléments suivants:

- Wash basin / Lavabo / Lavabo.
- Coupling / Junta de conexión / Joint de raccordement.
- Container box / Caja contenedora / Caisson.
- Screws / Tornillería / Visserie.
- Maintenance kit / Kit de mantenimiento / Kit d'entretien.

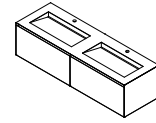
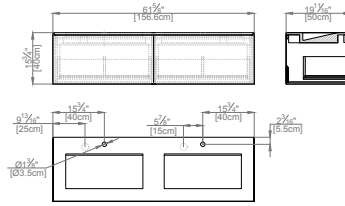
Minim Lavabo



Description	Format	Codes	Group	Pcs	m2	Kg
Persian White Classico	80x40x50 cm	I00177139	G-189	I x Cj	-	135 x Cj
	31 1/2"x15 3/4"x19 11/16"	L179702896		I x Pal	-	82 Neto
Crema Italia Classico	80x40x50 cm	I00161322	G-189	I x Cj	-	135 x Cj
	31 1/2"x15 3/4"x19 11/16"	L179702687		I x Pal	-	82 Neto
Grey Stone Classico	80x40x50 cm	I00161323	G-189	I x Cj	-	135 x Cj
	31 1/2"x15 3/4"x19 11/16"	L179702712		I x Pal	-	82 Neto
Habana Dark Classico	80x40x50 cm	I00161318	G-189	I x Cj	-	135 x Cj
	31 1/2"x15 3/4"x19 11/16"	L179702695		I x Pal	-	82 Neto

Qmax L/min=7.5 l/min (Pressure/Presión/Pression= 3 bar).

MINIM



The set includes / El conjunto incluye / L'ensemble comprend les éléments suivants:
 -Wash basin / Lavabo / Lavabo.
 -Coupling / Junta de conexión / Joint de raccordement.
 -Container box / Caja contenedora / Caisson.
 -Screws / Tornillería / Visserie.
 -Maintenance kit / Kit de mantenimiento / Kit d'entretien.

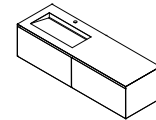
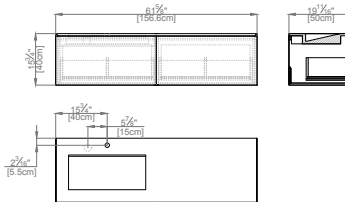
Bathrooms

Minim Lavabo Doble



Description	Format	Codes	Group	Pcs	m2	Kg
Persian White Classico	156,6x40x50 cm 61 5/8"x15 3/4"x19 5/8"	100177141 L179702895	G-195	1 x Cj 1 x Pal	-	240 x Cj 180 Neto
Crema Italia Classico	156,6x40x50 cm 61 5/8"x15 3/4"x19 5/8"	100161316 L179702689	G-195	1 x Cj 1 x Pal	-	240 x Cj 180 Neto
Grey Stone Classico	156,6x40x50 cm 61 5/8"x15 3/4"x19 5/8"	100161317 L179702681	G-195	1 x Cj 1 x Pal	-	240 x Cj 180 Neto
Habana Dark Classico	156,6x40x50 cm 61 5/8"x15 3/4"x19 5/8"	100161287 L179702691	G-195	1 x Cj 1 x Pal	-	240 x Cj 180 Neto

Qmax L/min=7.5 l/min (Pressure/Presión/Pression= 3 bar).



The set includes / El conjunto incluye / L'ensemble comprend les éléments suivants:
 -Wash basin / Lavabo / Lavabo.
 -Coupling / Junta de conexión / Joint de raccordement.
 -Container box / Caja contenedora / Caisson.
 -Screws / Tornillería / Visserie.
 -Maintenance kit / Kit de mantenimiento / Kit d'entretien.

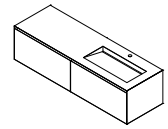
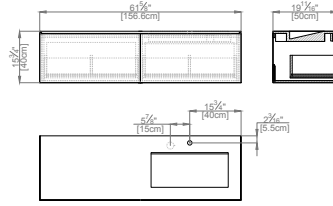
Minim Lavabo + Encimera



Description	Format	Codes	Group	Pcs	m2	Kg
Persian White Classico	156,6x40x50 cm 61 5/8"x15 3/4"x19 5/8"	100177142 L179702897	G-194	1 x Cj 1 x Pal	-	218 x Cj 158 Neto
Crema Italia Classico	156,6x40x50 cm 61 5/8"x15 3/4"x19 5/8"	100161289 L179702692	G-194	1 x Cj 1 x Pal	-	218 x Cj 158 Neto
Grey Stone Classico	156,6x40x50 cm 61 5/8"x15 3/4"x19 5/8"	100161340 L179702671	G-194	1 x Cj 1 x Pal	-	218 x Cj 158 Neto
Habana Dark Classico	156,6x40x50 cm 61 5/8"x15 3/4"x19 5/8"	100161334 L179702705	G-194	1 x Cj 1 x Pal	-	218 x Cj 158 Neto

Qmax L/min=7.5 l/min (Pressure/Presión/Pression= 3 bar).

MINIM



The set includes / El conjunto incluye / L'ensemble comprend les éléments suivants:

- Wash basin / Lavabo / Lavabo.
- Coupling / Junta de conexión / Joint de raccordement.
- Container box / Caja contenedora / Caisson.
- Screws / Tornillería / Visserie.
- Maintenance kit / Kit de mantenimiento / Kit d'entretien.

Minim Encimera + Lavabo



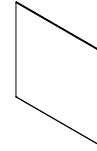
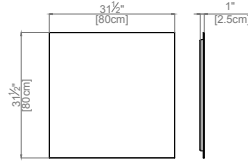
Description	Format	Codes	Group	Pcs	M2	Kg
Persian White Classico	156,6x40x50 cm	I00177138	G-194	1 x Cj	-	218 x Cj
	61 5/8"x15 3/4"x19 5/8"	L179702894		1 x Pal	-	158 Neto
Crema Italia Classico	156,6x40x50 cm	I00161320	G-194	1 x Cj	-	218 x Cj
	61 5/8"x15 3/4"x19 5/8"	L179702680		1 x Pal	-	158 Neto
Grey Stone Classico	156,6x40x50 cm	I00161330	G-194	1 x Cj	-	218 x Cj
	61 5/8"x15 3/4"x19 5/8"	L179702710		1 x Pal	-	158 Neto
Habana Dark Classico	156,6x40x50 cm	I00161321	G-194	1 x Cj	-	218 x Cj
	61 5/8"x15 3/4"x19 5/8"	L179702702		1 x Pal	-	158 Neto

Qmax L/min=7.5 l/min (Pressure/Presión/Pression= 3 bar).



Wall Coverings Habana Grey Classico / Complementary products Minim Encimera + Lavabo Grey Stone

MINIM



Minim Espejo 80x80 cm



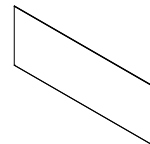
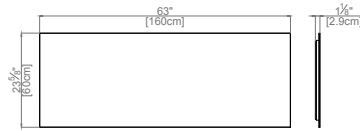
GLOSS



Mirror with LED lit perimeter. / Iluminado perimetralmente con LEDs. / Illuminé sur le périmètre avec des LEDs. LEDs 2800°K. 9.8 V.

Description	Format	Codes	Group	Pcs	M2	Kg
Minim Espejo	80x80 cm 31 1/2"x31 1/2"	100161542 L179702720	G-175	1 x Cj 10 x Pal	- -	- -

Steam free mirror with built-in demister. / Espejo con Sistema Antivaho incorporado que evita que se empañe. / Miroir avec système anti-buée intégré qui empêche que s'embue.



Minim Espejo 160x60 cm




GLOSS



Mirror with LED lit perimeter. / Iluminado perimetralmente con LEDs. / Illuminé sur le périmètre avec des LEDs. LEDs 2800°K. 9.8 V.

Description	Format	Codes	Group	Pcs	M2	Kg
Minim Espejo	160x60 cm 63"x23 5/8"	100161560 L179702722	G-178	1 x Cj 1 x Pal	- -	- -

Steam free mirror with built-in demister. / Espejo con Sistema Antivaho incorporado que evita que se empañe. / Miroir avec système anti-buée intégré qui empêche que s'embue.




Complementary products Minimim Wood Roble Beige - Crema Italia, Minim Espejo 80x80 cm

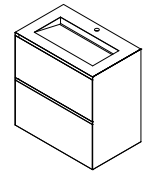
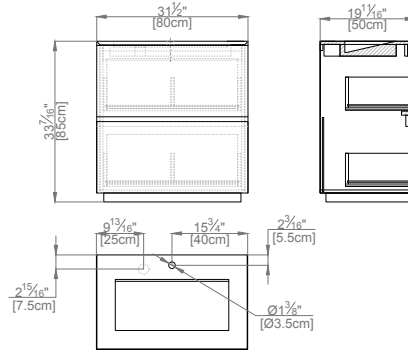
MINIM WOOD

.....

by Ramón Esteve



MINIM WOOD



The set includes / El conjunto incluye / L'ensemble comprend les éléments suivants:

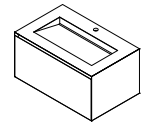
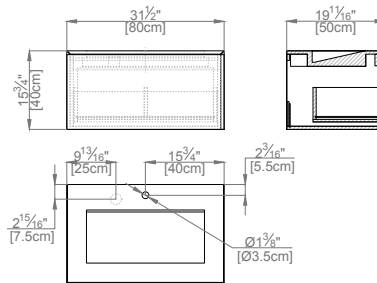
- Wash basin / Lavabo / Lavabo.
- Coupling / Junta de conexión / Joint de raccordement.
- Container box / Caja contenedora / Caisson.
- Screws / Tornillería / Visserie.
- Maintenance kit / Kit de mantenimiento / Kit d'entretien.

Minim Wood Stand



Description	Format	Codes	Group	Pcs	m2	Kg
Roble Snow / Persian White Classico	80x52x85 cm 31 1/2"x19 1/16"x33 7/16"	100179676 L179702997	G-193	1 x Cj 1 x Pal	-	165.6 x Cj 165.6 x Pal
Roble Beige / Crema Italia Classico	80x52x85 cm 31 1/2"x19 1/16"x33 7/16"	100179675 L179702994	G-193	1 x Cj 1 x Pal	-	165.6 x Cj 165.6 x Pal
Roble Grey / Grey Stone Classico	80x52x85 cm 31 1/2"x19 1/16"x33 7/16"	100179656 L179702993	G-193	1 x Cj 1 x Pal	-	165.6 x Cj 165.6 x Pal
Roble Earth / Habana Dark Classico	80x52x85 cm 31 1/2"x19 1/16"x33 7/16"	100179657 L179702996	G-193	1 x Cj 1 x Pal	-	165.6 x Cj 165.6 x Pal

Qmax L/min=7.5 l/min (Pressure/Presión/Pression= 3 bar).



The set includes / El conjunto incluye / L'ensemble comprend les éléments suivants:

- Wash basin / Lavabo / Lavabo.
- Coupling / Junta de conexión / Joint de raccordement.
- Container box / Caja contenedora / Caisson.
- Screws / Tornillería / Visserie.
- Maintenance kit / Kit de mantenimiento / Kit d'entretien.

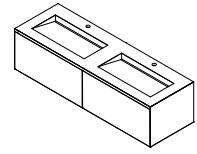
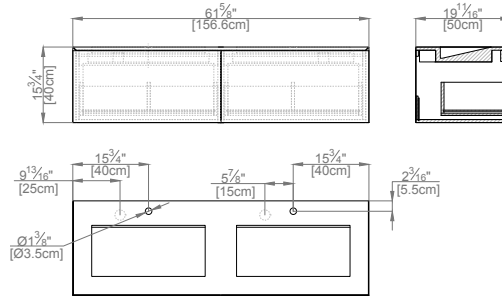
Minim Wood



Description	Format	Codes	Group	Pcs	m2	Kg
Roble Snow / Persian White Classico	80x50x40 cm 31 1/2"x19 1/16"x15 3/4"	100179674 L179703017	G-189	1 x Cj 1 x Pal	-	77.93 x Cj 77.93 x Pal
Roble Beige / Crema Italia Classico	80x50x40 cm 31 1/2"x19 1/16"x15 3/4"	100179612 L179703015	G-189	1 x Cj 1 x Pal	-	77.93 x Cj 77.93 x Pal
Roble Grey / Grey Stone Classico	80x50x40 cm 31 1/2"x19 1/16"x15 3/4"	100179596 L179703018	G-189	1 x Cj 1 x Pal	-	77.93 x Cj 77.93 x Pal
Roble Earth / Habana Dark Classico	80x50x40 cm 31 1/2"x19 1/16"x15 3/4"	100179584 L179703016	G-189	1 x Cj 1 x Pal	-	77.93 x Cj 77.93 x Pal

Qmax L/min=7.5 l/min (Pressure/Presión/Pression= 3 bar).

MINIM WOOD



The set includes / El conjunto incluye / L'ensemble comprend les éléments suivants:

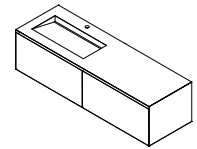
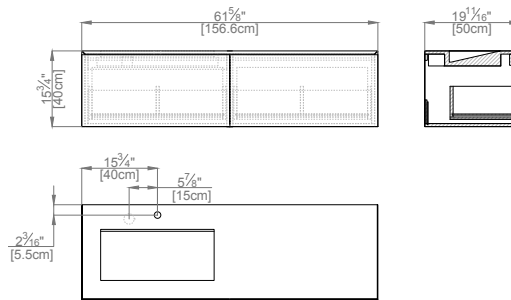
- Wash basin / Lavabo / Lavabo.
- Coupling / Junta de conexión / Joint de raccordement.
- Container box / Caja contenedora / Caisson.
- Screws / Tornillería / Visserie.
- Maintenance kit / Kit de mantenimiento / Kit d'entretien.

Minim Wood Doble



Description	Format	Codes	Group	Pcs	m2	Kg
Roble Snow / Persian White Classico	156.6x50x40 cm 61 5/8"x19 1/16"x15 3/4"	100179613 L179702986	G-195	1 x Cj 1 x Pal	-	228 x Cj 228 x Pal
Roble Beige / Crema Italia	156.6x50x40 cm 61 5/8"x19 1/16"x15 3/4"	100179602 L179702991	G-195	1 x Cj 1 x Pal	-	228 x Cj 228 x Pal
Roble Grey / Grey Stone	156.6x50x40 cm 61 5/8"x19 1/16"x15 3/4"	100179595 L179702988	G-195	1 x Cj 1 x Pal	-	228 x Cj 228 x Pal
Roble Earth / Habana Dark	156.6x50x40 cm 61 5/8"x19 1/16"x15 3/4"	100179603 L179702990	G-195	1 x Cj 1 x Pal	-	228 x Cj 228 x Pal

Qmax L/min=7.5 l/min (Pressure/Presión/Pression= 3 bar).



The set includes / El conjunto incluye / L'ensemble comprend les éléments suivants:

- Wash basin / Lavabo / Lavabo.
- Coupling / Junta de conexión / Joint de raccordement.
- Container box / Caja contenedora / Caisson.
- Screws / Tornillería / Visserie.
- Maintenance kit / Kit de mantenimiento / Kit d'entretien.

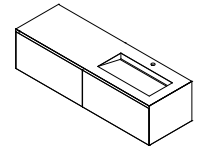
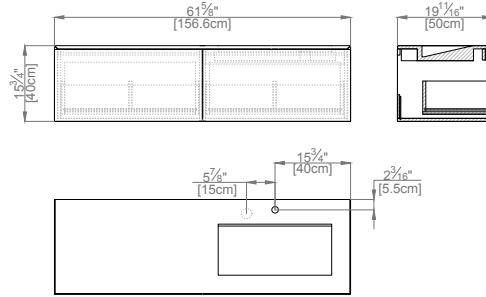
Minim Wood Lavabo + Encimera



Description	Format	Codes	Group	Pcs	m2	Kg
Roble Snow / Persian White Classico	156.6x50x40 cm 61 5/8"x19 1/16"x15 3/4"	100179632 L179702995	G-194	1 x Cj 1 x Pal	-	228 x Cj 228 x Pal
Roble Beige / Crema Italia Classico	156.6x50x40 cm 61 5/8"x19 1/16"x15 3/4"	100179618 L179702989	G-194	1 x Cj 1 x Pal	-	228 x Cj 228 x Pal
Roble Grey / Grey Stone Classico	156.6x50x40 cm 61 5/8"x19 1/16"x15 3/4"	100179631 L179702992	G-194	1 x Cj 1 x Pal	-	228 x Cj 228 x Pal
Roble Earth / Habana Dark Classico	156.6x50x40 cm 61 5/8"x19 1/16"x15 3/4"	100179585 L179702984	G-194	1 x Cj 1 x Pal	-	228 x Cj 228 x Pal

Qmax L/min=7.5 l/min (Pressure/Presión/Pression= 3 bar).

MINIM WOOD



The set includes / El conjunto incluye / L'ensemble comprend les éléments suivants:

- Wash basin / Lavabo / Lavabo.
- Coupling / Junta de conexión / Joint de raccordement.
- Container box / Caja contenedora / Caisson.
- Screws / Tornillería / Visserie.
- Maintenance kit / Kit de mantenimiento / Kit d'entretien.

Minim Wood Encimera + Lavabo



Description	Format	Codes	Group	Pcs	m2	Kg
Roble Snow / Persian White Classico	156.6x50x40 cm 61 5/8"x19 1/16"x15 3/4"	100179617 L179702983	G-194	1 x Cj 1 x Pal	-	228 x Cj 228 x Pal
Roble Beige / Crema Italia Classico	156.6x50x40 cm 61 5/8"x19 1/16"x15 3/4"	100179614 L179702982	G-194	1 x Cj 1 x Pal	-	228 x Cj 228 x Pal
Roble Grey / Grey Stone Classico	156.6x50x40 cm 61 5/8"x19 1/16"x15 3/4"	100179616 L179702987	G-194	1 x Cj 1 x Pal	-	228 x Cj 228 x Pal
Roble Earth / Habana Dark Classico	156.6x50x40 cm 61 5/8"x19 1/16"x15 3/4"	100179615 L179702985	G-194	1 x Cj 1 x Pal	-	228 x Cj 228 x Pal

Qmax L/min=7.5 l/min (Pressure/Presión/Pression= 3 bar).



Complementary products Minim Wood Roble Earth - Habana Dark

MINIM WOOD



Complementary products Minim Wood Roble Beige - Crema Italia, Minim Espejo 80x80 cm

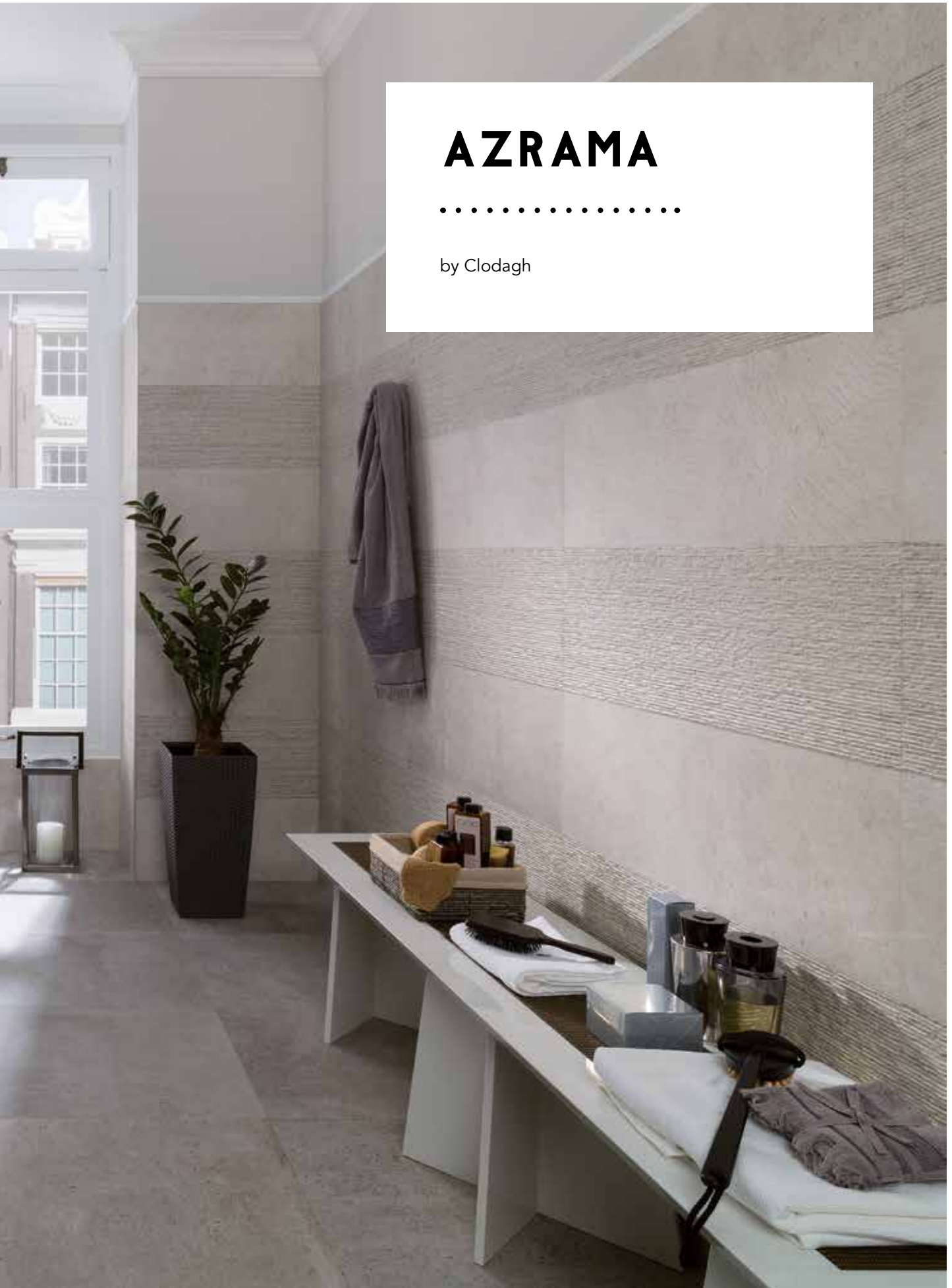


Complementary products Azrama Primitive Vanity

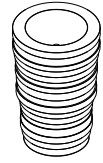
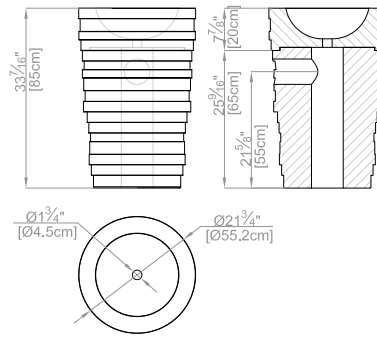
AZRAMA

.....

by Clodagh



AZRAMA



The set includes / El conjunto incluye / L'ensemble comprend les éléments suivants:
 -Wash basin / Lavabo / Lavabo.
 -Maintenance kit / Kit de mantenimiento / Kit d'entretien.

Azrama Primitive Vanity



Casquillo Desagüe 2Cm Cromo
 100043169 - N899393001
 NOKEN



Vaciodor Fijo Sin Rebosadero Cromo
 100040383 - N299606001
 NOKEN

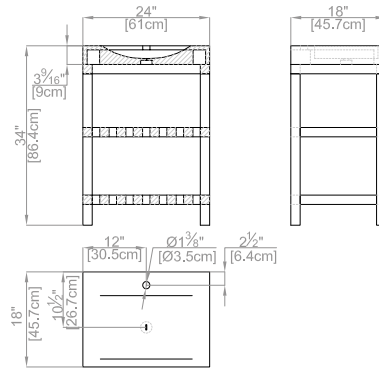
Description	Format	Codes	Group	Pcs	m2	Kg
Habana Brown Classico	55,2x55,2x85 cm 21 3/4"x21 3/4"x33 7/16"	100142876 LI79702352	G-193	1 x Cj 1 x Pal	-	437 x Cj 377 Neto

Qmax L/min=12 l/min (Pressure/Presión/Pression= 3 bar).

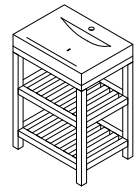


Stone waste cover / Embellecedor Piedra / Élément Décoratif Pierre

Hidden-drain pedestals are available on order in the same material and with the same finish as that used for the wash basin. / Los embellecedores del desagüe pueden realizarse bajo pedido con el mismo material y acabado que el lavabo. / Sur demande, les éléments décoratifs du drain peuvent être fabriqués dans le même matériel et avec les mêmes finitions que le lavabo.
 (See page / Ver página / Voir page 139).



Superficie exterior texturada



The set includes / El conjunto incluye / L'ensemble comprend les éléments suivants:
 -Wash basin / Lavabo / Lavabo.
 -Coupling / Junta de conexión / Joint de raccordement.
 -Furniture / Mueble / Meuble.

Azrama Vanity Single



Recommended taps / Griferías recomendadas / Robinetteries recommandées

- Hotels 100126422 - N194710553
- Urban 100121305 - N199999610 (con aireador)
- Libra* 100038646 - N160010001 (con aireador)
NOKEN

Description	Format	Codes	Group	Pcs	m2	Kg
Habana Brown / Iroko	61x84,6x45,7 cm 24"x34"x18"	100146487 LI79702442	G-188	1 x Cj 1 x Pal	-	90 x Cj 53 Neto

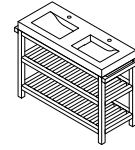
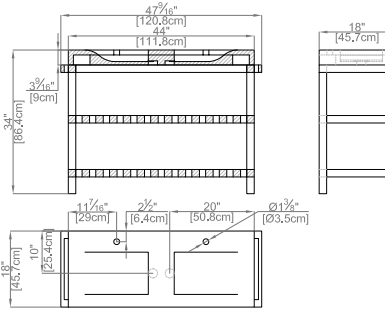
Qmax L/min=12 l/min (Pressure/Presión/Pression= 3 bar).

*Only EEUU / Sólo EEUU / Seulement EEUU

AZRAMA



Superficie exterior texturada



The set includes / El conjunto incluye / L'ensemble comprend les éléments suivants:
 -Wash basin / Lavabo / Lavabo.
 -Coupling / Junta de conexión / Joint de raccordement.
 -Forniture / Mueble / Meuble.

Azrama Vanity Double



MATT



FREE-STANDING WASHBASIN



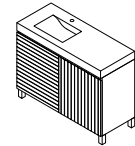
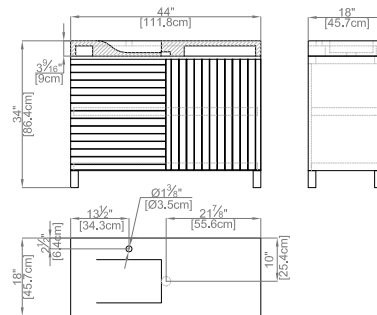
BIOPROT

Description	Format	Codes	Group	Pcs	m2	Kg
Habana Brown / Iroko	120,8x86,4x45,7 cm 44"x34"x18"	100146486 L179702417	G-195	1 x Cj 1 x Pal	- -	140 x Cj 99 Neto

Qmax L/min=12 l/min (Pressure/Presión/Pression= 3 bar).



Superficie exterior texturada



The set includes / El conjunto incluye / L'ensemble comprend les éléments suivants:
 -Wash basin / Lavabo / Lavabo.
 -Coupling / Junta de conexión / Joint de raccordement.
 -Forniture / Mueble / Meuble.

Azrama Vanity Doors



MATT



FREE-STANDING WASHBASIN



BIOPROT

Description	Format	Codes	Group	Pcs	m2	Kg
Habana Brown / Iroko	111,8x86,4x45,7 cm 44"x34"x18"	100146485 L179702458	G-195	1 x Cj 1 x Pal	- -	151 x Cj 110 Neto

Qmax L/min=12 l/min (Pressure/Presión/Pression= 3 bar).



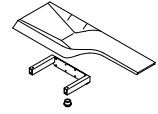
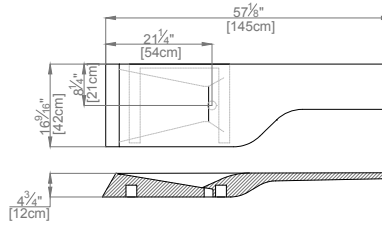
Complementary products Spirit Lavabo A-cero Gloss, Spirit Mueble Roble Intenso, Spirit Espejo Neboa

SPIRIT

.....

by A-cero

SPIRIT



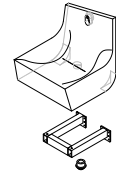
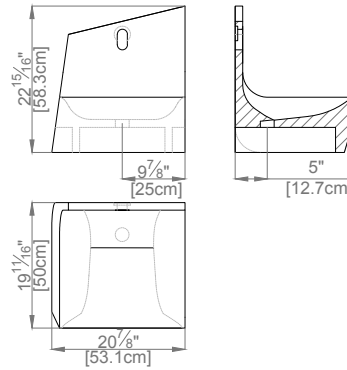
The set includes / El conjunto incluye / L'ensemble comprend les éléments suivants:
 -Wash basin / Lavabo / Lavabo.
 -Coupling / Junta de conexión / Joint de raccordement.
 -Bracket / Escuadra de sujeción / Équerre de fixation.
 -Screws / Tornillería / Visserie.
 -Maintenance kit / Kit de mantenimiento / Kit d'entretien.

Spirit Lavabo



Description	Format	Codes	Group	Pcs	m2	Kg
A-cero Dark	145x42x12 cm 57 1/8"x16 9/16"x4 3/4"	100098337 L171301224	G-189	1 x Cj 1 x Pal	-	125 x Cj 89 Neto
A-cero Gloss	145x42x12 cm 57 1/8"x16 9/16"x4 3/4"	100098331 L171301223	G-189	1 x Cj 1 x Pal	-	125 x Cj 89 Neto

Qmax L/min=10 l/min (Pressure/Presión/Pression= 3 bar).



The set includes / El conjunto incluye / L'ensemble comprend les éléments suivants:
 -Wash basin / Lavabo / Lavabo.
 -Coupling / Junta de conexión / Joint de raccordement.
 -Bracket / Escuadra de sujeción / Équerre de fixation.
 -Screws / Tornillería / Visserie.
 -Maintenance kit / Kit de mantenimiento / Kit d'entretien.

Spirit II Lavabo



Description	Format	Codes	Group	Pcs	m2	Kg
A-cero Dark	53,1x50 cm 20 7/8"x19 11/16"	100112177 L170302655	G-192	1 x Cj 1 x Pal	-	130 x Cj 95 Neto
A-cero Gloss	53,1x50 cm 20 7/8"x19 11/16"	100112178 L170302656	G-192	1 x Cj 1 x Pal	-	130 x Cj 95 Neto

Qmax L/min=6.5 l/min (Pressure/Presión/Pression= 3 bar).

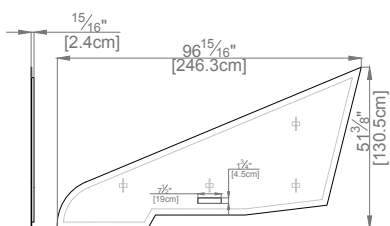


Grifería Lounge
 100063522 - N199999990
Aireador
 100098000 - N299999432
 NOKEN



Sifón Acro
 100101721 - N172390018
 NOKEN

SPIRIT



The set includes / El conjunto incluye /
L'ensemble comprend les éléments suivants:
-Mirrors / Espejo / Miroir:
-Screws / Tornillería / Visserie.

Spirit Espejo Neboa



GLOSS

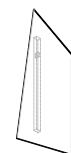
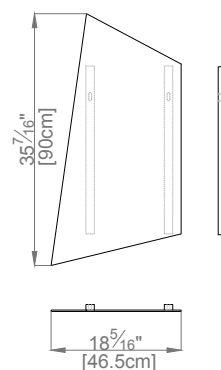
Descripción	Formato	Códigos	Grupo	Pz	m2	Kg
Spirit Espejo Neboa	246,3x130,5 cm 96 15/16"x51 3/8"	100098330 L179702086	G-178	1 x Cj 5 x Pal	- -	82,80 x Cj 31,80 Neto



EEUJ / NK Logic
100143677 - NI40140074
NOKEN



MONOMANDO LAVABO
ENCASTRE. IRTA.WBAS
IRTA MIXER TAP ENC.
100038708 - NI61011301
NOKEN



The set includes / El conjunto incluye /
L'ensemble comprend les éléments suivants:
-Mirrors / Espejo / Miroir:
-Screws / Tornillería / Visserie.

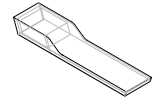
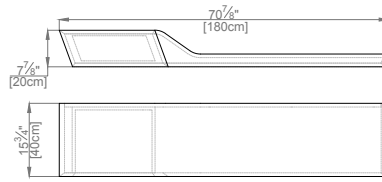
Spirit II Espejo



GLOSS

Descripción	Formato	Códigos	Grupo	Pz	m2	Kg
Spirit Espejo II	90x46,5 cm 35 7/16"x18 5/16"	100112176 L175000023	G-171	1 x Cj 5 x Pal	- -	13,85 x Cj 6 Neto

SPIRIT



The set includes / El conjunto incluye / L'ensemble comprend les éléments suivants:
 -Furniture / Mueble / Meuble.
 -Screws / Tornillería / Visserie.

Spirit Mueble



Description	Format	Codes	Group	Pcs	m2	Kg
Roble Ceniza	180x20x40 cm 70 7/8"x7 7/8"x15 3/4"	100098321 LI75000015	G-184	1 x Cj 8 x Pal	-	13,85 x Cj 6 Neto
Roble Intenso	180x20x40 cm 70 7/8"x7 7/8"x15 3/4"	100098322 LI75000016	G-184	1 x Cj 8 x Pal	-	13,85 x Cj 6 Neto



Complementary products Spirit Lavabo A-cero Dark, Spirit Mueble Roble Ceniza

SPIRIT



Complementary products Spirit II Lavabo A-cero Gloss, Spirit II Espejo




Floor Coverings Arctic White Classico / Wall Coverings Calpe Nieve, Javea Black / Complementary products Saint Germain Totem Crochet Blanc - Noir

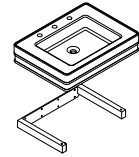
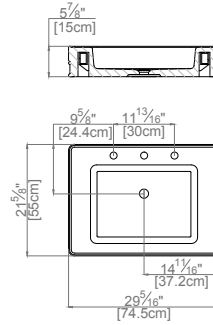
SAINT GERMAIN

.....

by Lázaro Rosa-Violán



SAINT GERMAIN



The set includes / El conjunto incluye / L'ensemble comprend les éléments suivants:
 -Wash basin / Lavabo / Lavabo.
 -Bracket / Escuadra de sujeción / Équerre de fixation.
 -Screws / Tornillería / Visserie.
 -Maintenance kit / Kit de mantenimiento / Kit d'entretien.

Saint Germain Lavabo



Description	Format	Codes	Group	Pcs	m2	Kg
Blanc	74.5x55x15 cm 29 5/16"x21 5/8"x5 7/8"	100179773 L179703034	G-181	1 x Cj 1 x Pal	- -	103.52 x Cj 103.52 x Pal
Noir	74.5x55x15 cm 29 5/16"x21 5/8"x5 7/8"	100179764 L179703024	G-181	1 x Cj 1 x Pal	- -	103.52 x Cj 103.52 x Pal

Qmax L/min=12 l/min (Pressure/Presión/Pression= 3 bar).



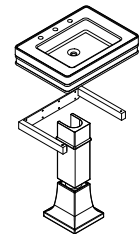
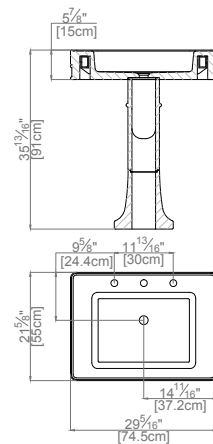
Casquillo Desagüe 2Cm Cromo
100043169 - N899393001
NOKEN



Vaciador Fijo Sin Rebosadero Cromo
100040383 - N299606001
NOKEN



Stone waste cover / Embellecedor Piedra / Élément Décoratif Pierre
 Hidden-drain pedestals are available on order in the same material and with the same finish as that used for the wash basin. / Los embellecedores del desagüe pueden realizarse bajo pedido con el mismo material y acabado que el lavabo. / Sur demande, les éléments décoratifs du drain peuvent être fabriqués dans le même matériel et avec les mêmes finitions que le lavabo.
 (See page / Ver página / Voir page 139).



The set includes / El conjunto incluye / L'ensemble comprend les éléments suivants:
 -Wash basin / Lavabo / Lavabo.
 -Bracket / Escuadra de sujeción / Équerre de fixation.
 -Screws / Tornillería / Visserie.
 -Maintenance kit / Kit de mantenimiento / Kit d'entretien.

Saint Germain Totem



Description	Format	Codes	Group	Pcs	m2	Kg
Washbasin Blanc / Base Blanc	74.5x55x91 cm 29 5/16"x21 5/8"x35 13/16"	100179776 L179703003	G-193	1 x Cj 1 x Pal	- -	218.72 x Cj 218.72 x Pal
Washbasin Blanc / Base Noir	74.5x55x91 cm 29 5/16"x21 5/8"x35 13/16"	100179787 L179703026	G-193	1 x Cj 1 x Pal	- -	218.72 x Cj 218.72 x Pal
Washbasin Noir / Base Noir	74.5x55x91 cm 29 5/16"x21 5/8"x35 13/16"	100179790 L179703005	G-193	1 x Cj 1 x Pal	- -	218.72 x Cj 218.72 x Pal
Washbasin Noir / Base Blanc	74.5x55x91 cm 29 5/16"x21 5/8"x35 13/16"	100179779 L179703007	G-193	1 x Cj 1 x Pal	- -	218.72 x Cj 218.72 x Pal

Qmax L/min=12 l/min (Pressure/Presión/Pression= 3 bar).



Casquillo Desagüe 2Cm Cromo
100043169 - N899393001
NOKEN

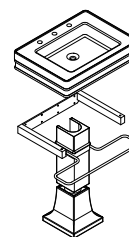
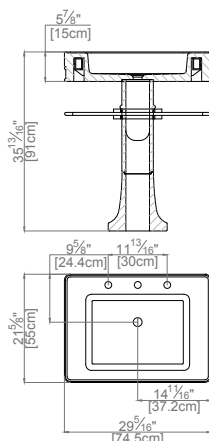


Vaciador Fijo Sin Rebosadero Cromo
100040383 - N299606001
NOKEN



Stone waste cover / Embellecedor Piedra / Élément Décoratif Pierre
 Hidden-drain pedestals are available on order in the same material and with the same finish as that used for the wash basin. / Los embellecedores del desagüe pueden realizarse bajo pedido con el mismo material y acabado que el lavabo. / Sur demande, les éléments décoratifs du drain peuvent être fabriqués dans le même matériel et avec les mêmes finitions que le lavabo.
 (See page / Ver página / Voir page 139).

SAINT GERMAIN



The set includes / El conjunto incluye / L'ensemble comprend les éléments suivants:
 -Wash basin / Lavabo / Lavabo.
 -Bracket / Escuadra de sujeción / Équerre de fixation.
 -Screws / Tornillería / Visserie.
 -Maintenance kit / Kit de mantenimiento / Kit d'entretien.

Saint Germain Totem Crochet



Description	Format	Codes	Group	Pcs	m2	Kg
Washbasin Blanc / Base Blanc	74.5x55x91 cm 29 5/16"x21 5/8"x35 13/16"	100179777 L179703027	G-194	1 x Cj 1 x Pal	-	218,72 x Cj 218,72 x Pal
Washbasin Blanc / Base Noir	74.5x55x91 cm 29 5/16"x21 5/8"x35 13/16"	100179788 L179703033	G-194	1 x Cj 1 x Pal	-	218,72 x Cj 218,72 x Pal
Washbasin Noir / Base Noir	74.5x55x91 cm 29 5/16"x21 5/8"x35 13/16"	100179778 L179703019	G-194	1 x Cj 1 x Pal	-	218,72 x Cj 218,72 x Pal
Washbasin Noir / Base Blanc	74.5x55x91 cm 29 5/16"x21 5/8"x35 13/16"	100179766 L179703006	G-194	1 x Cj 1 x Pal	-	218,72 x Cj 218,72 x Pal

Qmax L/min=12 l/min (Pressure/Presión/Pression= 3 bar).



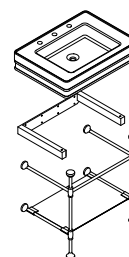
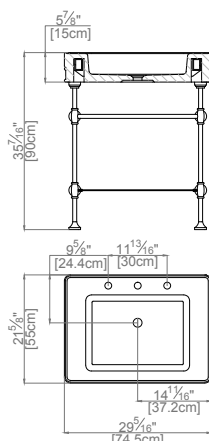
Casquillo Desagüe 2Cm Cromo
100043169 - N899393001
NOKEN



Vaciador Fijo Sin Rebosadero Cromo
100040383 - N299606001
NOKEN



Stone waste cover / Embellecedor Piedra / Élément Décoratif Pierre
 Hidden-drain pedestals are available on order in the same material and with the same finish as that used for the wash basin. / Los embellecedores del desagüe pueden realizarse bajo pedido con el mismo material y acabado que el lavabo. / Sur demande, les éléments décoratifs du drain peuvent être fabriqués dans le même matériel et avec les mêmes nitions que le lavabo.
 (See page / Ver página / Voir page 139).



The set includes / El conjunto incluye / L'ensemble comprend les éléments suivants:
 -Wash basin / Lavabo / Lavabo.
 -Bracket / Escuadra de sujeción / Équerre de fixation.
 -Screws / Tornillería / Visserie.
 -Maintenance kit / Kit de mantenimiento / Kit d'entretien.

Saint Germain Structure



Description	Format	Codes	Group	Pcs	m2	Kg
Blanc	74.5x55 cm 29 5/16"x21 5/8"x35 7/16"	100179774 L179703023	G-193	1 x Cj 1 x Pal	-	129,39 x Cj 129,39 x Pal
Noir	74.5x55 cm 29 5/16"x21 5/8"x35 7/16"	100179775 L179703004	G-193	1 x Cj 1 x Pal	-	129,39 x Cj 129,39 x Pal

Qmax L/min=12 l/min (Pressure/Presión/Pression= 3 bar).



Casquillo Desagüe 2Cm Cromo
100043169 - N899393001
NOKEN

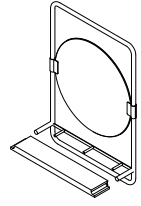
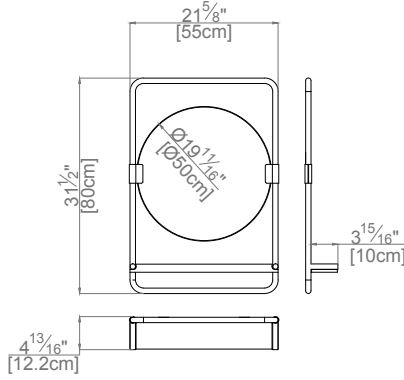


Vaciador Fijo Sin Rebosadero Cromo
100040383 - N299606001
NOKEN



Stone waste cover / Embellecedor Piedra / Élément Décoratif Pierre
 Hidden-drain pedestals are available on order in the same material and with the same finish as that used for the wash basin. / Los embellecedores del desagüe pueden realizarse bajo pedido con el mismo material y acabado que el lavabo. / Sur demande, les éléments décoratifs du drain peuvent être fabriqués dans le même matériel et avec les mêmes nitions que le lavabo.
 (See page / Ver página / Voir page 139).

SAINT GERMAIN



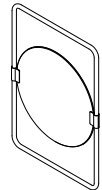
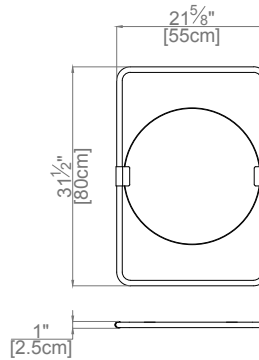
The set includes / El conjunto incluye /
L'ensemble comprend les éléments suivants:
-Mirrors / Espejo / Miroir:
-Screws / Tornillería / Visserie.

Saint Germain Espejo Étagère



GLOSS

Description	Format	Codes	Group	Pcs	m2	Kg
Blanc	55x80 cm	I00179810	G-181	I x Cj	-	9,86 x Cj
	21 5/8"x31 1/2"x4 13/16"	L179703035		I x Pal	-	9,86 x Pal
Noir	55x80 cm	I00179792	G-181	I x Cj	-	9,86 x Cj
	21 5/8"x31 1/2"x4 13/16"	L179703028		I x Pal	-	9,86 x Pal



The set includes / El conjunto incluye /
L'ensemble comprend les éléments suivants:
-Mirrors / Espejo / Miroir:
-Screws / Tornillería / Visserie.

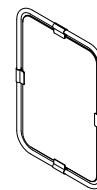
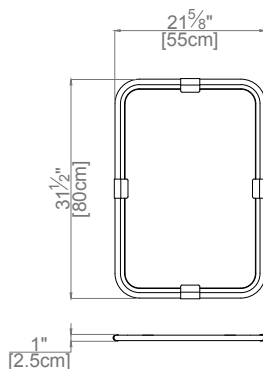
Saint Germain Espejo Tour



GLOSS

Description	Format	Codes	Group	Pcs	m2	Kg
Saint Germain Espejo Tour	55x80x2,5 cm	I00179772	G-178	I x Cj	-	7,79 x Cj
	21 5/8"x31 1/2"x1"	L179703031		I x Pal	-	7,79 x Pal

SAINT GERMAIN



The set includes / El conjunto incluye /
L'ensemble comprend les éléments suivants:
-Mirrors / Espejo / Miroir.
-Screws / Tornillería / Visserie.

Saint Germain Espejo Place



GLOSS

Description	Format	Codes	Group	Pcs	m2	Kg
Saint Germain Espejo Place	55x80x2,5 cm 21 5/8"x31 1/2"x1"	100179811 L179703020	G-178	1 x Cj 1 x Pal	- -	7,79 x Cj 7,79 x Pal



Wall Coverings Calpe Nieve, Javea Black / Complementary products Saint Germain Totem Crochet Blanc - Noir



Complementary products Saint Denis Lavabo Noir

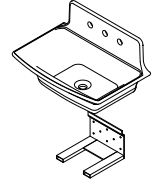
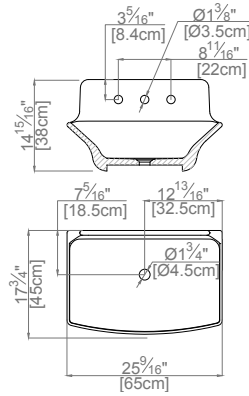


SAINT DENIS

.....

by Lázaro Rosa-Violán

SAINT DENIS



The set includes / El conjunto incluye / L'ensemble comprend les éléments suivants:
 -Wash basin / Lavabo / Lavabo.
 -Bracket / Escuadra de sujeción / Équerre de fixation.
 -Screws / Tornillería / Visserie.
 -Maintenance kit / Kit de mantenimiento / Kit d'entretien.

Saint Denis Lavabo



Description	Format	Codes	Group	Pcs	m2	Kg
Blanc	65x45x38 cm	100179791	G-192	I x Cj	-	187,20 x Cj
	25 9/16"x17 3/4"x14 15/16"	L179703025		I x Pal	-	187,20 x Pal
Noir	65x45x38 cm	100179789	G-192	I x Cj	-	187,20 x Cj
	25 9/16"x17 3/4"x14 15/16"	L179703021		I x Pal	-	187,20 x Pal

Qmax L/min=12 l/min (Pressure/Presión/Pression= 3 bar).



Casquillo Desagüe 2Cm Cromo
 100043169 - N899393001
 NOKEN

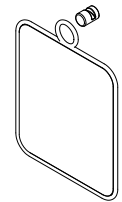
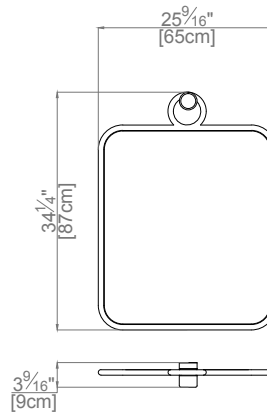


Vaciador Fijo Sin Rebosadero Cromo
 100040383 - N299606001
 NOKEN



Stone waste cover / Embellecedor Piedra / Élément Décoratif Pierre

Hidden-drain pedestals are available on order in the same material and with the same finish as that used for the wash basin. / Los embellecedores del desagüe pueden realizarse bajo pedido con el mismo material y acabado que el lavabo. / Sur demande, les éléments décoratifs du drain peuvent être fabriqués dans le même matériel et avec les mêmes finitions que le lavabo.
 (See page / Ver página / Voir page 139).



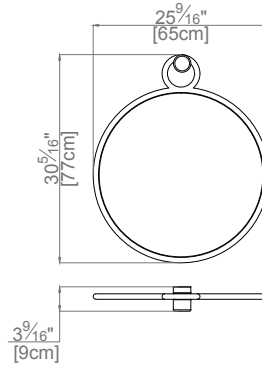
The set includes / El conjunto incluye / L'ensemble comprend les éléments suivants:
 -Mirrors / Espejo / Miroir.
 -Screws / Tornillería / Visserie.
 -Natural Stone hook / Percha de piedra / Support en pierre.

Saint Denis Espejo Place



Description	Format	Codes	Group	Pcs	m2	Kg
Blanc	65x87x9 cm	100179749	G-181	I x Cj	-	40,97 x Cj
	25 9/16"x34 1/4"x3 9/16"	L179703022		I x Pal	-	40,97 x Pal
Noir	65x87x9 cm	100179765	G-181	I x Cj	-	40,97 x Cj
	25 9/16"x34 1/4"x3 9/16"	L179703032		I x Pal	-	40,97 x Pal

SAINT DENIS



The set includes / El conjunto incluye /
L'ensemble comprend les éléments suivants:
-Mirrors / Espejo / Miroir.
-Screws / Tornillería / Visserie.
-Natural Stone hook / Percha de piedra /
Support en pierre.

Saint Denis Espejo Tour



GLOSS

Description	Format	Codes	Group	Pcs	m2	Kg
Blanc	65x77x9 cm	100179800	G-181	1 x Cj	-	36,26 x Cj
	21 5/8"x31 1/2"x1"	L179703029		1 x Pal	-	36,26 x Pal
Noir	65x77x9 cm	100179767	G-181	1 x Cj	-	36,26 x Cj
	21 5/8"x31 1/2"x1"	L179703030		1 x Pal	-	36,26 x Pal



Floor Coverings Persian White Pulido / Wall Coverings Persian White Pulido, Retro Blanco / Complementary products Vintage S Persian White-Blanco, Espejo Vintage S Blanco

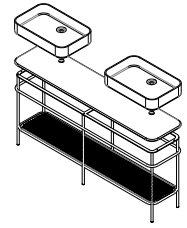
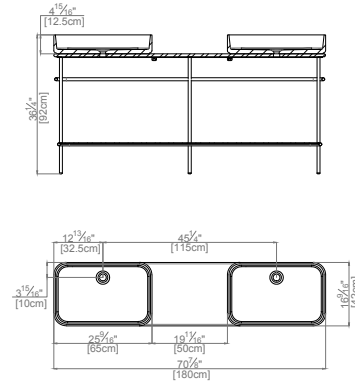
VINTAGE



by Yonoh



VINTAGE



The set includes / El conjunto incluye / L'ensemble comprend les éléments suivants:
 -Wash basin / Lavabo / Lavabo.
 -Metal Structure / Estructura Metal / Structure métallique
 -Stone countertop / Encimera de piedra / Plan de toilette en pierre.
 -Screws / Tornillería / Visserie.
 -Maintenance kit / Kit de mantenimiento / Kit d'entretien.

Vintage L



Description	Format	Codes	Group	Pcs	m2	Kg
Crema Italia / Blanco	180x42x92 cm	100185145	G-194	1 x Cj	-	153,37 x Cj
	70 7/8"x16 9/16"x36 1/4"	L179703159		1 x Pal	-	153,34 x Pal
Crema Italia / Negro	180x42x92 cm	100185654	G-194	1 x Cj	-	153,37 x Cj
	70 7/8"x16 9/16"x36 1/4"	L179703095		1 x Pal	-	153,34 x Pal
Habana Dark / Blanco	180x42x92 cm	100185163	G-194	1 x Cj	-	153,37 x Cj
	70 7/8"x16 9/16"x36 1/4"	L179703160		1 x Pal	-	153,34 x Pal
Habana Dark / Negro	180x42x92 cm	100185635	G-194	1 x Cj	-	153,37 x Cj
	70 7/8"x16 9/16"x36 1/4"	L179703096		1 x Pal	-	153,34 x Pal
Persian White / Blanco	180x42x92 cm	100185164	G-194	1 x Cj	-	153,37 x Cj
	70 7/8"x16 9/16"x36 1/4"	L179703126		1 x Pal	-	153,34 x Pal
Persian White / Negro	180x42x92 cm	100185672	G-194	1 x Cj	-	153,37 x Cj
	70 7/8"x16 9/16"x36 1/4"	L179703097		1 x Pal	-	153,34 x Pal

Qmax L/min=12 l/min (Pressure/Presión/Pression= 3 bar).



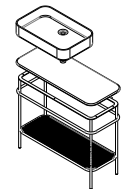
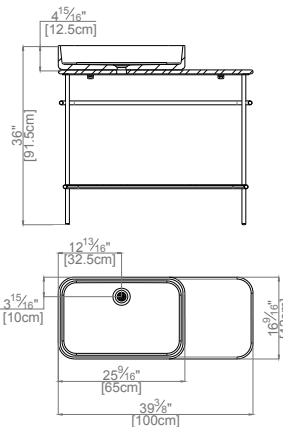
Casquillo Desagüe 2Cm Cromo
 100043169 - N899393001
 NOKEN



Vaciador Fijo Sin Rebosadero Cromo
 100040383 - N299606001
 NOKEN



Stone waste cover / Embellecedor Piedra / Élément Décoratif Pierre
 Hidden-drain pedestals are available on order in the same material and with the same finish as that used for the wash basin. / Los embellecedores del desagüe pueden realizarse bajo pedido con el mismo material y acabado que el lavabo. / Sur demande, les éléments décoratifs du drain peuvent être fabriqués dans le même matériel et avec les mêmes finitions que le lavabo.
 (See page / Ver página / Voir page 139).



The set includes / El conjunto incluye / L'ensemble comprend les éléments suivants:
 -Wash basin / Lavabo / Lavabo.
 -Metal Structure / Estructura Metal / Structure métallique
 -Stone countertop / Encimera de piedra / Plan de toilette en pierre.
 -Screws / Tornillería / Visserie.
 -Maintenance kit / Kit de mantenimiento / Kit d'entretien.

Vintage S



Description	Format	Codes	Group	Pcs	m2	Kg
Crema Italia / Blanco	100x42x91.5 cm	100185146	G-188	1 x Cj	-	84,28 x Cj
	39 3/8"x16 9/16"x36"	L179703161		1 x Pal	-	84,28 x Pal
Crema Italia / Negro	100x42x91.5 cm	100185636	G-188	1 x Cj	-	84,28 x Cj
	39 3/8"x16 9/16"x36"	L179703098		1 x Pal	-	84,28 x Pal
Habana Dark / Blanco	100x42x91.5 cm	100185156	G-188	1 x Cj	-	84,28 x Cj
	39 3/8"x16 9/16"x36"	L179703162		1 x Pal	-	84,28 x Pal
Habana Dark / Negro	100x42x91.5 cm	100185673	G-188	1 x Cj	-	84,28 x Cj
	39 3/8"x16 9/16"x36"	L179703094		1 x Pal	-	84,28 x Pal
Persian White / Blanco	100x42x91.5 cm	100185125	G-188	1 x Cj	-	84,28 x Cj
	39 3/8"x16 9/16"x36"	L179703125		1 x Pal	-	84,28 x Pal
Persian White / Negro	100x42x91.5 cm	100185662	G-188	1 x Cj	-	84,28 x Cj
	39 3/8"x16 9/16"x36"	L179703099		1 x Pal	-	84,28 x Pal

Qmax L/min=12 l/min (Pressure/Presión/Pression= 3 bar).



Casquillo Desagüe 2Cm Cromo
 100043169 - N899393001
 NOKEN

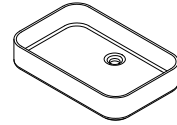
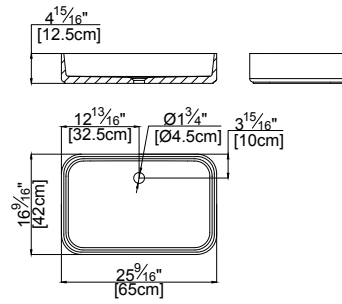


Vaciador Fijo Sin Rebosadero Cromo
 100040383 - N299606001
 NOKEN



Stone waste cover / Embellecedor Piedra / Élément Décoratif Pierre
 Hidden-drain pedestals are available on order in the same material and with the same finish as that used for the wash basin. / Los embellecedores del desagüe pueden realizarse bajo pedido con el mismo material y acabado que el lavabo. / Sur demande, les éléments décoratifs du drain peuvent être fabriqués dans le même matériel et avec les mêmes finitions que le lavabo.
 (See page / Ver página / Voir page 139).

VINTAGE



The set includes / El conjunto incluye / L'ensemble comprend les éléments suivants:
 -Wash basin / Lavabo / Lavabo.
 -Maintenance kit / Kit de mantenimiento / Kit d'entretien.

Vintage



MATT



WASHBASIN ON SUPPORT



BIOPROT



Casquillo Desagüe 2Cm Cromo
 100043169 - N899393001
 NOKEN



Vaciador Fijo Sin Rebosadero Cromo
 100040383 - N299606001
 NOKEN



Stone waste cover / Embellecedor Piedra / Élément Décoratif Pierre

Hidden-drain pedestals are available on order in the same material and with the same finish as that used for the wash basin. / Los embellecedores del desagüe pueden realizarse bajo pedido con el mismo material y acabado que el lavabo. / Sur demande, les éléments décoratifs du drain peuvent être fabriqués dans le même matériel et avec les mêmes finitions que le lavabo.
 (See page / Ver página / Voir page 139).

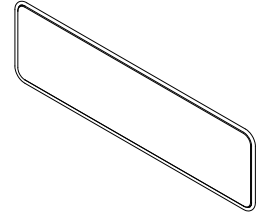
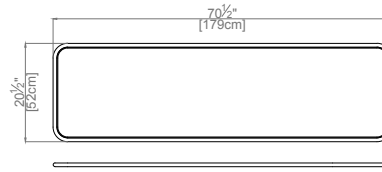

Description	Format	Codes	Group	Pcs	m2	Kg
Vintage Persian White	65x42x12.5 cm	I00180582	G-186	I x Cj	-	29,98 x Cj
	25 5/8" x 16 2/4" x 4 7/8"	L179703039		I x Pal	-	29,98 x Pal
Vintage Crema Italia	65x42x12.5 cm	I00180562	G-186	I x Cj	-	29,98 x Cj
	25 5/8" x 16 2/4" x 4 7/8"	L179703037		I x Pal	-	29,98 x Pal
Vintage Habana Dark	65x42x12.5 cm	I00180581	G-186	I x Cj	-	29,98 x Cj
	25 5/8" x 16 2/4" x 4 7/8"	L179703038		I x Pal	-	29,98 x Pal

Qmax U/min=12 l/min (Pressure/Presión/Pression= 3 bar).



Floor Coverings Habana Grey Pulido / Wall Coverings Habana Grey Classico, Airslate Forest / Complementary products Vintage L Habana Dark-Negro, Espejo Vintage L Negro

VINTAGE



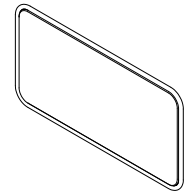
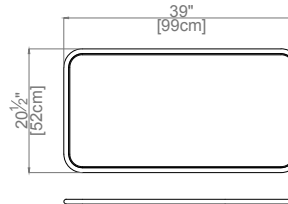
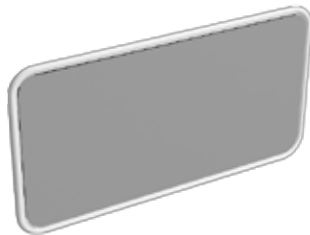
L'ensemble comprend les éléments suivants:
-Mirrors / Espejo / Miroir.
-Screws / Tornillería / Visserie.

Vintage Espejo L



	Description	Format	Codes	Group	Pcs	m2	Kg
	Blanco	179x52 cm 70 1/2"x20 1/2"	100187395 L179703163	G-175	1 x Cj 10 x Pal	- -	7,77 x Cj 77,76 x Pal
	Negro	179x52 cm 70 1/2"x20 1/2"	100187416 L179703164	G-175	1 x Cj 10 x Pal	- -	7,77 x Cj 77,76 x Pal

Steam free mirror with built-in demister / Espejo con Sistema Antivaho incorporado que evita que se empañe. / Miroir avec système anti-buée intégré qui empêche que s'embue.



L'ensemble comprend les éléments suivants:
-Mirrors / Espejo / Miroir.
-Screws / Tornillería / Visserie.

Vintage Espejo S



	Description	Format	Codes	Group	Pcs	m2	Kg
	Blanco	99x52 cm 39"x20 1/2"	100187396 L179703166	G-173	1 x Cj 10 x Pal	- -	4,30 x Cj 43,01 x Pal
	Negro	99x52 cm 39"x20 1/2"	100187417 L179703165	G-173	1 x Cj 10 x Pal	- -	4,30 x Cj 43,01 x Pal

Steam free mirror with built-in demister / Espejo con Sistema Antivaho incorporado que evita que se empañe. / Miroir avec système anti-buée intégré qui empêche que s'embue.

VINTAGE



Floor Coverings Arctic White Classico / Wall Coverings Arctic White Classico, Gravity Aluminium Hexagon Rose Gold / Complementary products Vintage S Persian White - Blanco



Complementary products TONO Elementes Stone Basin Wall Mounted 800 Calgary, TONO Elementes Stone Mirror 800x1000 Calgary

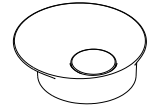
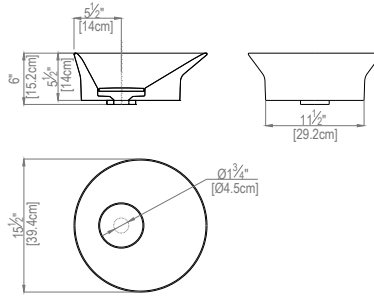
TONO



by Foster + Partners



TONO

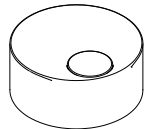
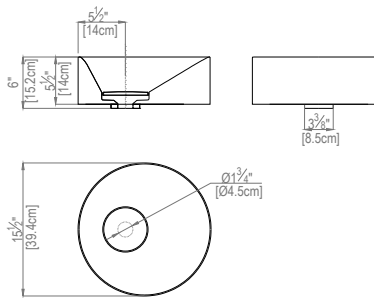


The set includes / El conjunto incluye /
L'ensemble comprend les éléments suivants:
-Wash basin / Lavabo / Lavabo.
-Stone waste cover / Embellecedor piedra /
Élément décoratif Pierre.

Stone Basin Countertop 400 Angled



Description	Format	Codes	Group	Pcs	m2	Kg
Habana Dark Classico	39,4x39,4x15,2 cm	100200534	G-186	1 x Cj	-	47,11 x Cj
	15 1/2"x15 1/2"x6"	L179703289		1 x Pal	-	47,11 x Pal
Capuccino Grey Classico	39,4x39,4x15,2 cm	100200552	G-185	1 x Cj	-	47,11 x Pal
	15 1/2"x15 1/2"x6"	L179703287		1 x Pal	-	47,11 x Pal
Calgary Classico	39,4x39,4x15,2 cm	100200561	G-185	1 x Cj	-	47,11 x Pal
	15 1/2"x15 1/2"x6"	L179703288		1 x Pal	-	47,11 x Pal



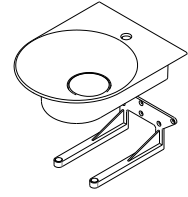
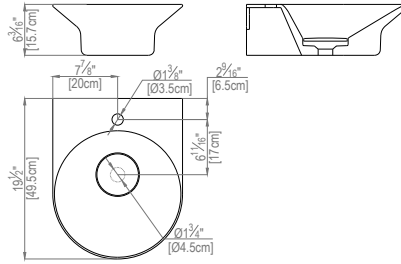
The set includes / El conjunto incluye /
L'ensemble comprend les éléments suivants:
-Wash basin / Lavabo / Lavabo.
-Stone waste cover / Embellecedor piedra /
Élément décoratif Pierre.

Stone Basin Countertop 400 Straight



Description	Format	Codes	Group	Pcs	m2	Kg
Habana Dark Classico	39,4x39,4x15,2 cm	100200533	G-186	1 x Cj	-	47,11 x Cj
	15 1/2"x15 1/2"x6"	L179703286		1 x Pal	-	47,11 x Pal
Capuccino Grey Classico	39,4x39,4x15,2 cm	100200551	G-185	1 x Cj	-	47,11 x Pal
	15 1/2"x15 1/2"x6"	L179703285		1 x Pal	-	47,11 x Pal
Calgary Classico	39,4x39,4x15,2 cm	100200532	G-185	1 x Cj	-	47,11 x Pal
	15 1/2"x15 1/2"x6"	L179703284		1 x Pal	-	47,11 x Pal

TONO



The set includes / El conjunto incluye / L'ensemble comprend les éléments suivants:
 -Wash basin / Lavabo / Lavabo.
 -Stone waste cover / Embellecedor piedra / Élément décoratif Pierre.
 -Bracket / Escuadra de sujeción / Équerre de fixation.
 -Screws / Tornillería / Visserie.

Stone Basin Wall Mounted 400



MATT



WALL-MOUNTED
WASHBASIN



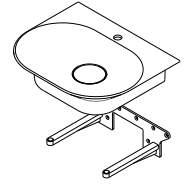
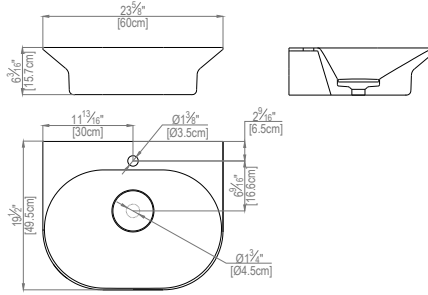
BIOPROT

Description	Format	Codes	Group	Pcs	m2	Kg
Habana Dark Classico	49.5x40x15.7 cm	100200562	G-192	1 x Cj	-	64,30 x Cj
	19 1/2"x15 3/4"x6 3/16"	L179703292		1 x Pal	-	64,30 x Pal
Capuccino Grey Classico	49.5x40x15.7 cm	100200535	G-190	1 x Cj	-	64,30 x Cj
	19 1/2"x15 3/4"x6 3/16"	L179703291		1 x Pal	-	64,30 x Pal
Calgary Classico	49.5x40x15.7 cm	100200545	G-190	1 x Cj	-	64,30 x Cj
	19 1/2"x15 3/4"x6 3/16"	L179703290		1 x Pal	-	64,30 x Pal



Floor Coverings Patagonia Home / Wall Coverings Patagonia Home / Complementary products Stone Basin Countertop 400 Angled Capuccino Grey Classico

TONO



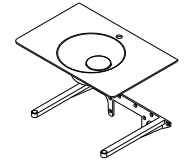
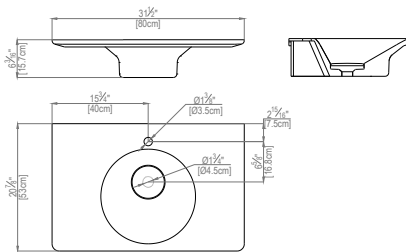
The set includes / El conjunto incluye / L'ensemble comprend les éléments suivants:

- Wash basin / Lavabo / Lavabo.
- Stone waste cover / Embellecedor piedra / Élément décoratif Pierre.
- Bracket / Escuadra de sujeción / Équerre de fixation.
- Screws / Tornillería / Visserie.

Stone Basin Wall Mounted 600



Description	Format	Codes	Group	Pcs	m2	Kg
Habana Dark Classico	49,5x60x15,7 cm 19 1/2"x23 5/8"x6 3/16"	100200553	G-194	1 x Cj	-	94,79 x Cj
		L179703295		1 x Pal	-	94,79 x Pal
Capuccino Grey Classico	49,5x60x15,7 cm 19 1/2"x23 5/8"x6 3/16"	100200546	G-193	1 x Cj	-	94,79 x Cj
		L179703294		1 x Pal	-	94,79 x Pal
Calgary Classico	49,5x60x15,7 cm 19 1/2"x23 5/8"x6 3/16"	100200536	G-193	1 x Cj	-	94,79 x Cj
		L179703293		1 x Pal	-	94,79 x Pal



The set includes / El conjunto incluye / L'ensemble comprend les éléments suivants:

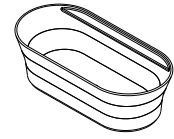
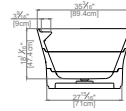
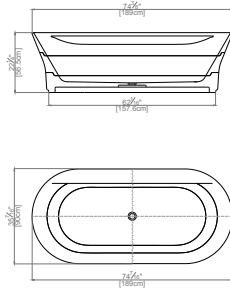
- Wash basin / Lavabo / Lavabo.
- Stone waste cover / Embellecedor piedra / Élément décoratif Pierre.
- Bracket / Escuadra de sujeción / Équerre de fixation.
- Screws / Tornillería / Visserie.

Stone Basin Wall Mounted 800



Description	Format	Codes	Group	Pcs	m2	Kg
Habana Dark Classico	53x80x15,7 cm 20 7/8"x31 1/2"x6 3/16"	100200538	G-195	1 x Cj	-	132,91 x Cj
		L108043751		1 x Pal	-	132,91 x Pal
Capuccino Grey Classico	53x80x15,7 cm 20 7/8"x31 1/2"x6 3/16"	100200547	G-194	1 x Cj	-	132,91 x Cj
		L108043741		1 x Pal	-	132,91 x Pal
Calgary Classico	53x80x15,7 cm 20 7/8"x31 1/2"x6 3/16"	100200537	G-194	1 x Cj	-	132,91 x Cj
		L108043731		1 x Pal	-	132,91 x Pal

TONO



The set includes / El conjunto incluye / L'ensemble comprend les éléments suivants:
 -Bathtub / Bañera / Baignoires.
 -Installation kit / Kit de instalación / Kit d'installation.
 -Gasket / Junta de montaje / Joint de montage.
 -Maintenance kit / Kit de mantenimiento / Kit d'entretien.

Stone Freestanding Bathtub

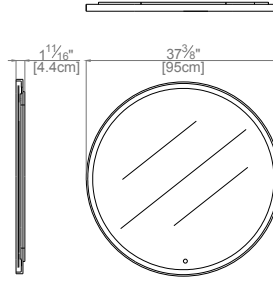


Description	Format	Codes	Group	Pcs	m2	Kg
Habana Dark Classico	90x189x56.5 cm 35 7/16"x74 7/16"x22 1/4"	100200735 L173300511	G-197	1 x Cj 1 x Pal	- -	630 x Cj 630 x Pal
Capuccino Grey Classico	90x189x56.5 cm 35 7/16"x74 7/16"x22 1/4"	100200743 L173300510	G-197	1 x Cj 1 x Pal	- -	630 x Cj 630 x Pal
Calgary Classico	90x189x56.5 cm 35 7/16"x74 7/16"x22 1/4"	100200742 L173300509	G-197	1 x Cj 1 x Pal	- -	630 x Cj 630 x Pal



Complementary products Stone Freestanding Bathtub Habana Dark Classico

TONO



The set includes / El conjunto incluye /
L'ensemble comprend les éléments suivants:
-Mirrors / Espejo / Miroir.
-Screws / Tornillería / Visserie.



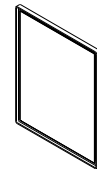
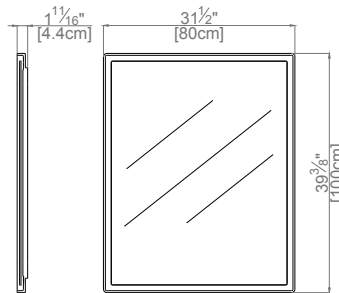
Mirror with LED lit perimeter / Iluminado
perimetralmente con LEDs. / Illuminé sur le
périmètre avec des LEDs. LEDs 2800°K. 9.8V.

Stone Mirror D 950



Description	Format	Codes	Group	Pcs	m2	Kg
Habana Dark Classico	95x95x4,4 cm	100200583	G-192	1 x Cj	-	21.07 x Cj
	37 3/8"x37 3/8"x1 1/16"	L179703307		1 x Pal	-	21.07 x Pal
Capuccino Grey Classico	95x95x4,4 cm	100200582	G-190	1 x Cj	-	21.07 x Cj
	37 3/8"x37 3/8"x1 1/16"	L179703306		1 x Pal	-	21.07 x Pal
Calgary Classico	95x95x4,4 cm	100200581	G-190	1 x Cj	-	21.07 x Cj
	37 3/8"x37 3/8"x1 1/16"	L179703305		1 x Pal	-	21.07 x Pal

Steam free mirror with built-in demister / Espejo
con Sistema Antivaho incorporado que evita que se
empañe. / Miroir avec système anti-buée intégré qui
empêche que s'embue.



The set includes / El conjunto incluye /
L'ensemble comprend les éléments suivants:
-Mirrors / Espejo / Miroir.
-Screws / Tornillería / Visserie.



Mirror with LED lit perimeter / Iluminado
perimetralmente con LEDs. / Illuminé sur le
périmètre avec des LEDs. LEDs 2800°K. 9.8V.

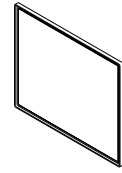
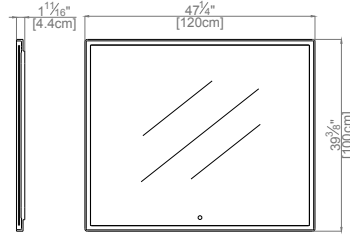
Stone Mirror 800x1000



Description	Format	Codes	Group	Pcs	m2	Kg
Habana Dark Classico	80x100x4,4 cm	100200565	G-190	1 x Cj	-	25.76 x Cj
	31 1/2"x39 3/8"x1 1/16"	L179703304		1 x Pal	-	25.76 x Pal
Capuccino Grey Classico	80x100x4,4 cm	100200580	G-189	1 x Cj	-	25.76 x Cj
	31 1/2"x39 3/8"x1 1/16"	L179703303		1 x Pal	-	25.76 x Pal
Calgary Classico	80x100x4,4 cm	100200570	G-189	1 x Cj	-	25.76 x Cj
	31 1/2"x39 3/8"x1 1/16"	L179703302		1 x Pal	-	25.76 x Pal

Steam free mirror with built-in demister / Espejo
con Sistema Antivaho incorporado que evita que se
empañe. / Miroir avec système anti-buée intégré qui
empêche que s'embue.

TONO



The set includes / El conjunto incluye /
L'ensemble comprend les éléments suivants:
-Mirrors / Espejo / Miroir.
-Screws / Tornillería / Visserie.



Mirror with LED lit perimeter / Iluminado
perimetralmente con LEDs. / Illuminé sur le
périmètre avec des LEDs. LEDs 2800°K. 9.8 V.

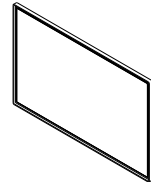
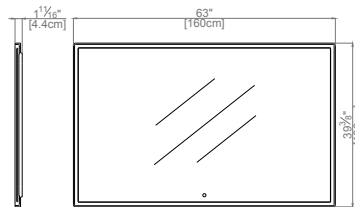
Stone Mirror 1200x1000



MATT

Description	Format	Codes	Group	Pcs	m2	Kg
Habana Dark Classico	120x100x4,4 cm 47 1/4"x39 3/8"x1 1/16"	100200539 L179703298	G-192	1 x Cj 1 x Pal	-	39,81 x Cj 39,81 x Pal
Capuccino Grey Classico	120x100x4,4 cm 47 1/4"x39 3/8"x1 1/16"	100200564 L179703297	G-190	1 x Cj 1 x Pal	-	39,81 x Cj 39,81 x Pal
Calgary Classico	120x100x4,4 cm 47 1/4"x39 3/8"x1 1/16"	100200563 L179703296	G-190	1 x Cj 1 x Pal	-	39,81 x Cj 39,81 x Pal

Steam free mirror with built-in demister / Espejo
con Sistema Antivaho incorporado que evita que se
empañe. / Miroir avec système anti-buée intégré qui
empêche que s'embue.



The set includes / El conjunto incluye /
L'ensemble comprend les éléments suivants:
-Mirrors / Espejo / Miroir.
-Screws / Tornillería / Visserie.



Mirror with LED lit perimeter / Iluminado
perimetralmente con LEDs. / Illuminé sur le
périmètre avec des LEDs. LEDs 2800°K. 9.8 V.

Stone Mirror 1600x1000



MATT

Description	Format	Codes	Group	Pcs	m2	Kg
Habana Dark Classico	160x100x4,4 cm 63"x39 3/8"x1 1/16"	100200549 L179703301	G-194	1 x Cj 1 x Pal	-	51,52 x Cj 51,52 x Pal
Capuccino Grey Classico	160x100x4,4 cm 63"x39 3/8"x1 1/16"	100200548 L179703300	G-192	1 x Cj 1 x Pal	-	51,52 x Cj 51,52 x Pal
Calgary Classico	160x100x4,4 cm 63"x39 3/8"x1 1/16"	100200554 L179703299	G-192	1 x Cj 1 x Pal	-	51,52 x Cj 51,52 x Pal

Steam free mirror with built-in demister / Espejo
con Sistema Antivaho incorporado que evita que se
empañe. / Miroir avec système anti-buée intégré qui
empêche que s'embue.

FINISHES / ACABADOS / ACABADOS

Bathrooms

Persian White



Blanco Almería



Grey Stone



Crema Italia



Beige



Habana Brown. Only Azrama Collection / Sólo colección Azrama



FINISHES / ACABADOS / ACABADOS

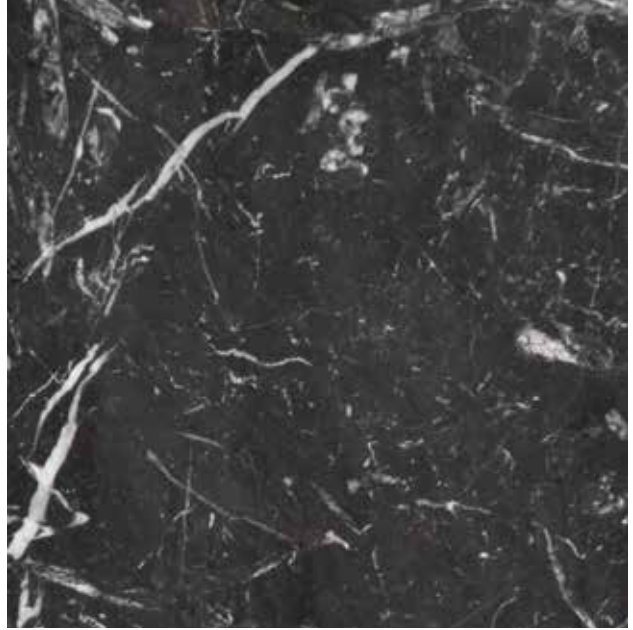

Blanc. Only Saint Denis & Saint Germain Collection / Sólo colección Saint Denis y Saint Germain



A-cero Dark. Only Spirit Collection / Sólo colección Spirit



A-cero Glass / Calgary. Only Spirit & TONO Collection / Sólo colección Spirit y TONO



Noir. Only Saint Denis & Saint Germain Collection / Sólo colección Saint Denis y Saint Germain



Habana Dark



Capuccino Grey. Only TONO Collection / Sólo colección TONO

FINISHES / ACABADOS / ACABADOS

Bathrooms

Pampa . Only worktops / Sólo para encimeras




Bhutan. Only worktops / Sólo para encimeras




Nogal Warm



Patagonia. Only worktops / Sólo para encimeras



Tukuman. Only worktops / Sólo para encimeras



Nogal Intense



FINISHES / ACABADOS / ACABADOS

Roble Sunset



Roble Cloudy



Roble Centza. Only Spirit Collection / Sólo colección Spirit



Roble Intenso. Only Spirit Collection / Sólo colección Spirit



Nogal Americano. Only Menhir Collection / Sólo colección Menhir



Roble Antracita. Only Menhir Collection / Sólo colección Menhir



FINISHES / ACABADOS / ACABADOS

Bathrooms

Roble Natural. Only Menhir Collection / Sólo colección Menhir.



Roble Earth. Only Minim Wood Collection / Sólo colección Minim Wood



Roble Snow. Only Minim Wood Collection / Sólo colección Minim Wood



Roble Beige. Only Minim Wood Collection / Sólo colección Minim Wood



Roble Grey. Only Minim Wood Collection / Sólo colección Minim Wood



Iroko. Only Azrama Collection / Sólo colección Azrama



FINISHES / ACABADOS / ACABADOS



Complementary products Minim Wood Lavabo + Encimera Roble Earth - Habana Dark

WARRANTY

All our products are top quality and hold the guarantee obtained with the ISO 9001 certification and CE Marking, Declaration of Conformity. In addition, the department of quality at L'Antic Colonial, S.A conducts permanent quality controls of its products. All products are guaranteed against any production defects, in normal conditions of use and with correct assembly and installation for a period of TWO YEARS, from the delivery date to the first user. The goods should be carefully inspected on delivery. Any fault, defect or breakage observed, caused during transportation, should be recorded on the transport agency delivery note. In the case of units supplied in promotional offers, projects, etc., the guarantee period will start on the product supply date. This guarantee does not apply to those products which have been stored, fitted or installed incorrectly, misused, or cleaned using unsuitable cleaning products or methods. This guarantee does not apply to those products that have been used for public use, outside or in corrosive environments.

The normal evolution and characteristics of the natural product are excluded. There may be slight differences of colour between the different elements and differences in tone or grain. In addition, if the products are compared at different moments, the time elapsed and the weather conditions may cause variations in colour and/or tone.

While this guarantee remains valid, L'Antic Colonial reserves the right, without prior notification, to modify the technical and design specifications of its products.

Conditions of guarantee:

- That the product was purchased from an Official Distributor.
- That it has not been altered since it left the factory.
- That the recommendations for use and maintenance have been observed.
- That the products have not been used, or exhibited for an indefinite period in any showroom. The guarantee period for these articles is 30 days.

NOTE: The guarantee document is applicable without prejudice to the rights of the consumers established under the applicable Law in each country, and with that established under European Community legislation.

MAINTENANCE

Maintenance is essential for removing dirt or stains that may have built up, acid attacks, renewing the product shine, etc. Correct maintenance guarantees a longer life for the product.

NATURAL STONE

Ordinary cleaning: A neutral pH high-powered cleaner such as Fila Cleaner is recommended, to ensure fast and efficient cleaning, without damaging the product treatment. Dilute a capful of Fila Cleaner in a bucket of warm water and mop the product. Rinsing is not necessary. To remove stains or acid attacks: In the event of stains or attacks by acid substances (lemon, coke, tomato juice, lime scale removers, wine, vinegar, etc.) that react with the natural stone, these can be removed using a suitable restoration kit available from L'Antic Colonial points of sale. To remove organic stains, dyes and felt-tip pen, use the Fila Sr/95 colour stain remover.

Renewing or increasing the degree of shine: To renew or increase the degree of shine, use the specific natural wax, FilaClassic. To apply correctly, first dilute the product, apply to the surface and after a few hours, gently wipe with a soft cloth to obtain the required shine.

WOOD USED IN THE UNITS

Dust with a soft cloth at least twice a week. Units must never be exposed to prolonged contact with water or extremely high conditions of humidity. Check that the bathroom is correctly ventilated. Wipe away any water spilt onto the surface, with a clean dry cloth as fast as possible to prevent moisture from penetrating into the product. Grease and oil stains can be easily removed with acetone.

Remember that to remove ordinary domestic dirt, abrasive soaps, steel wool, wax or polishers should not be used in the care and conservation of the product. A biodegradable cleaner that does not leave residue and does not require rinsing after application is ideal.

Avoid exposure to direct sunlight for prolonged periods of time. During the hours of maximum sunlight, use curtains or blinds to minimise the direct sunlight.

GLASS AND MIRRORS

Use a soft cloth moistened with alcohol. Avoid the use of abrasive materials that may harm or scratch the surface.

STAINLESS STEEL

Stainless steel is special steel known for its high resistance to knocks, scratches, light and corrosion. No special care is necessary but it is important not to use abrasive materials. Surfaces should be cleaned with a soft cloth and alcohol.

GARANTÍA

Todos nuestros productos son de primera calidad y cuentan con la garantía otorgada por la certificación ISO 9001 y la Declaración de conformidad relacionada con el Mercado CE. Así mismo, el departamento de calidad de L'Antic Colonial, S.A realiza un control permanentemente de la calidad de sus productos. Todos los productos están en garantía contra todo defecto de fabricación, en las condiciones normales de utilización y con un montaje e instalación correcto durante un periodo de DOS AÑOS, contando a partir de la fecha de entrega al primer usuario. Deberá ser revisada cuidadosamente la mercancía en el momento de la entrega. Toda anomalía, desperfecto o rotura detectada ocasionada en el transporte deberá ser anotada en el albarán de la agencia de transporte. En el caso de muebles suministrados en promociones, obras, etc..., el periodo de garantía contará a partir de la fecha de suministro de los mismos.

Esta garantía no se aplicará a aquellos productos que hayan sido almacenados, montados o instalados de forma incorrecta, o que se hayan utilizado de forma inapropiada, o que se hayan limpiado con métodos o productos de limpieza inadecuados. Esta garantía no se aplicará a aquellos productos que se hayan utilizado para uso público, en el exterior o en ambientes corrosivos.

Se excluyen de la garantía las características y evoluciones normales del producto natural, puede haber ligeras diferencias de tono entre los distintos elementos que lo componen y diferencias de matiz o veta. Además, si los productos se comparan en distintos momentos, el tiempo transcurrido y las condiciones climáticas pueden causar variaciones en color y/o tonalidad. Durante la vigencia de la presente garantía, L'Antic Colonial se reserva, sin previo aviso, la posibilidad de modificar las especificaciones técnicas y de diseño de sus productos.

Condiciones de garantía:

- Que el producto haya sido adquirido en un Distribuidor Oficial.
- Que no haya sido alterado desde su salida de fábrica.
- Que se hayan respetado todas las recomendaciones de uso y mantenimiento.
- Que los productos no hayan sido utilizados, ni hayan estado expuestos por tiempo indefinido en cualquier exposición, siendo el periodo de garantía de estos artículos de 30 días.

NOTA: El documento de garantía, será de aplicabilidad, sin perjuicio de los derechos de los consumidores establecidos por la Ley vigente en cada país, así como lo dispuesto en la normativa comunitaria europea.

MANTENIMIENTO

El mantenimiento tiene la importante finalidad de eliminar la suciedad, manchas que hayan podido penetrar ligeramente, ataques ácidos, renovar el brillo del material, etc. Un correcto mantenimiento garantiza una vida más larga al material.

PIEDRA NATURAL

Limpieza ordinaria: Se recomienda un limpiador con pH neutro y alto poder de limpieza como Fila Cleaner, así se garantiza una limpieza rápida y eficaz, respetando al mismo tiempo el tratamiento. Para ello se diluye un taponcito de Fila Cleaner en un cubo de agua tibia y luego se friega sin necesidad de aclarar. Para eliminar manchas o ataques ácidos: En caso de que se formen manchas por ataques de sustancias ácidas (limón, cola, zumo de tomate, anticales, vino, vinagre, etc.) que reaccionan con la piedra natural, se pueden eliminar utilizando un kit de restauración adecuado disponibles en los puntos de venta de L'Antic Colonial. Para eliminar manchas orgánicas, tintes y rotuladores se recomienda utilizar el quitamanchas de color Fila Sr/95.

Renovar o aumentar el grado de brillo: Para renovar o aumentar el grado de brillo existente, se recomienda utilizar la cera natural específica FilaClassic. Para una correcta aplicación se diluye previamente el producto, se aplica sobre la superficie y al cabo de unas horas se emplea con suavidad un paño para conseguir el brillo deseado.

MADERA DE LOS MUEBLES

Limpie el polvo con un paño suave por lo menos dos veces por semana. Los muebles no deben exponerse nunca a un contacto excesivo con agua o con una humedad extremadamente alta, por esta razón hay que asegurarse de que el baño cuenta con la ventilación adecuada. Si se derrama agua sobre la superficie, simplemente utilice un paño limpio y seco tan rápido como sea posible para evitar la penetración de la humedad. En cuanto a las manchas de grasa, estas se pueden eliminar fácilmente con acetona.

Debe tener en cuenta que la suciedad doméstica normal no deben utilizarse jabones abrasivos, estropajo de acero, cera o pulimentadora para su limpieza y conservación. Lo ideal es utilizar un limpiador biodegradable que no deje residuos y que no requiera enjuague después de la aplicación.

Evite la exposición directa de luz solar durante periodos de tiempo prolongados. Durante las horas de máxima luz solar, utilice cortinas o persianas para minimizar la luz solar directa.

CRISTAL Y ESPEJOS

Utilizar un paño suave humedecido con alcohol. Evitar la utilización de materiales abrasivos que pueden incidir o rayar la superficie.

ACERO INOXIDABLE

El acero inoxidable es un acero especial que se distingue por su elevada resistencia a los golpes, a las rayaduras, a la luz y a la corrosión. No se requieren cuidados particulares pero es importante no utilizar materiales abrasivos. Se recomienda limpiar las superficies con un paño suave y alcohol.

GARANTIE

Tous nos produits sont de première qualité et disposent de la garantie fournie par la certification ISO 9001 et la déclaration de conformité relative au marquage CE. De même, le département qualité de L'Antic Colonial, S.A réalise un contrôle permanent de la qualité de ses produits. Tous les produits sont garantis contre tout défaut de fabrication, dans les conditions normales d'utilisation et avec un montage et une installation correcte, pendant une période de DEUX ANS à partir de la date de livraison au premier utilisateur. La marchandise devra être vérifiée soigneusement au moment de la livraison. Toute anomalie, imperfection ou casse détectée et survenue pendant le transport devra apparaître sur le bon de livraison de l'agence de transport. Dans le cas de meubles fournis lors de promotions, sur chantier, etc., la période de garantie sera effective à partir de leur date de mise à disposition.

Cette garantie ne s'appliquera pas aux produits stockés, montés ou installés de manière incorrecte, ou utilisés de manière inappropriée, ou nettoyés avec des méthodes ou des produits de nettoyage inadaptés.

Cette garantie ne s'appliquera pas aux produits utilisés pour une utilisation publique, en extérieur ou dans des environnements corrosifs.

Sont exclues de la garantie les caractéristiques et évolutions normales du produit naturel ; les différents éléments le composant peuvent présenter de légères différences de ton, de nuance ou de veines. En outre, si les produits sont comparés à différents moments, le temps écoulé et les conditions climatiques peuvent provoquer des variations de couleur et/ou de tonalité.

Pendant toute la période de validité de la présente garantie, L'Antic Colonial se réserve la possibilité, sans avertissement préalable, de modifier les spécifications techniques et de conception de ses produits.

Conditions de garantie:

- Le produit doit avoir été acheté auprès d'un distributeur officiel.
- Il ne doit pas avoir été modifié depuis sa sortie d'usine.
- Toutes les recommandations d'utilisation et d'entretien doivent avoir été respectées.
- Les produits ne doivent pas avoir été utilisés ou exposés pour une durée indéfinie à une quelconque exposition, la période de garantie de ces articles étant de 30 jours.

REMARQUE: Le document de garantie sera applicable, sans préjudice des droits aux consommateurs définis par la loi en vigueur dans chaque pays, comme le veut la réglementation communautaire européenne.

ENTRETIEN

L'entretien a pour finalité indispensable d'éliminer la saleté, les taches qui auraient pu pénétrer légèrement, les attaques acides, de renouveler la brillance du matériau, etc. Un entretien correct garantit une durée de vie accrue du matériau.

PIERRE NATURELLE

Nettoyage ordinaire: Un nettoyant au pH neutre et à haut pouvoir nettoyant, comme le Fila Cleaner, est recommandé afin de garantir un nettoyage rapide et efficace, tout en respectant le traitement. Diluer pour cela un bouchon de Fila Cleaner dans un seau d'eau tiède, puis laver sans rincer. Pour éliminer des taches ou attaques acides: Si des taches se forment sous l'effet de l'attaque de substances acides (citron, coca cola, jus de tomate, anticalcaire, vin, vinaigre, etc.) qui réagissent avec la pierre naturelle, il est possible de les éliminer en utilisant un kit de restauration adéquat, disponible dans les points de vente de L'Antic Colonial. Pour éliminer des taches organiques, de teinture et de feutres, il est recommandé d'utiliser l'anti-taches de couleur Fila Sr/95.

Renouveler ou accroître le niveau de brillance: Pour renouveler ou accroître le niveau de brillance existant, il est recommandé d'utiliser la cire naturelle spécifique FilaClassis. Pour une application correcte, diluer d'abord le produit, puis l'appliquer sur la surface et, après quelques heures, utiliser avec soin un chiffon pour obtenir la brillance souhaitée.

BOIS DES MEUBLES

L'Nettoyer la poussière avec un chiffon doux au moins deux fois par semaine. Les meubles ne doivent jamais être exposés à un contact excessif avec l'eau ou une humidité extrême ; c'est pourquoi il faut s'assurer que la salle de bain dispose d'une ventilation adéquate. Si de l'eau est renversée sur la surface, il suffit d'utiliser un chiffon propre et sec le plus rapidement possible pour éviter la pénétration de l'humidité. En ce qui concerne les taches de graisse, il est facile de les éliminer avec de l'acétone.

Il faut prendre en compte que dans le cas de la saleté domestique normale il n'est pas nécessaire d'utiliser des savons abrasifs, de la laine d'acier, de la cire ou une polisseuse pour leur nettoyage et conservation. L'idéal est d'utiliser un nettoyant biodégradable ne laissant aucun résidu et ne nécessitant aucun rinçage après application. Éviter l'exposition directe au soleil pendant des périodes prolongées. Pendant les heures d'ensoleillement maximal, utiliser des volets ou des rideaux pour réduire l'éclairage direct.

VERRE ET MIROIRS

Utiliser un chiffon doux humidifié avec de l'alcool. Éviter d'utiliser des matériaux abrasifs pouvant altérer ou rayer la surface.

ACIER INOXYDABLE

L'acier inoxydable est un acier spécial qui se distingue par sa résistance élevée aux chocs, aux rayures, à la lumière et à la corrosion.

Aucun soin particulier n'est recommandé mais il est important de ne pas utiliser de matériaux abrasifs. Il est recommandé de nettoyer les surfaces avec un chiffon doux et de l'alcool.





MOSAICS

All L'Antic Colonial mosaics may be subject to shade variations. The colour of the material supplied may differ slightly from that shown. Our website (<http://anticcolonial.com/en/mosaics/>) contains further information in respect of our mosaics, such as installation guides and videos, technical specifications, details on textures or recommendations for use.

Todos los mosaicos de L'Antic Colonial pueden sufrir variaciones de tono. El color del material servido puede no ser exactamente igual al de la muestra. En nuestra página web (<http://anticcolonial.com/mosaicos/>) encontrará información adicional de nuestros mosaicos como guías y vídeos de instalación, fichas técnicas, texturas o recomendaciones de uso.

Toutes les mosaïques de L'Antic Colonial peuvent subir des variations de tonalité. La couleur du matériau fourni peut être légèrement différente de celle de l'échantillon. Sur notre site Internet (<http://anticcolonial.com/fr/mosaïques/>), vous trouverez des informations supplémentaires sur nos mosaïques : manuels et vidéos d'installations, fiches techniques, textures ou recommandations d'utilisation.



Floor Coverings Arctic White Classico / Wall Coverings Gravity Aluminium Hexagon Rose Gold, Arctic White Classico

SYMBOLS / DESCRIPCIÓN DE ICONOS / DESCRIPTION DES ICONES



MESHED

Product manufactured on a mesh that makes installation easier.

ENMALLADO

Producto fabricado sobre una malla que facilita su instalación.

FILET

Produit fabriqué sur un filet qui facilite son installation.



IRREGULAR TEXTURE

Material that stands out for having an asymmetrical surface.

TEXTURA IRREGULAR

Material que destaca por tener una superficie asimétrica.

TEXTURE IRRÉGULIÈRE

Matériau qui se distingue par sa surface asymétrique.



GLOSS

Material with surface with the ability to produce reflections.

BRILLO

Material cuya superficie tiene la capacidad de producir reflejos.

ÉCLAT

Matériau dont la surface est en mesure de produire des reflets.



MATT

Material with a gloss-free surface.

MATE

Material cuya superficie carece de brillo.

MAT

Matériau dont la surface n'est pas brillante.



INDOOR FLOORING

Material suitable for use on indoor floors.

PAVIMENTO INTERIOR

Material apto para su uso en suelos de interior.

REVÊTEMENT DE SOL INTÉRIEUR

Matériau qui convient aux sols d'intérieur.



INDOOR WALL COVERING

Material suitable for use on indoor walls.

REVESTIMIENTO INTERIOR

Material apto para su uso en paredes de interior.

REVÊTEMENT INTÉRIEUR

Matériau qui convient aux murs d'intérieur.



COUNTERTOPS

Material suitable for use on countertops.

ENCIMERAS

Material apto para su uso en encimeras.

PLANS DE TRAVAIL/TOILETTE

Matériau qui convient aux plans de travail/toilette.



OUTDOOR FLOORING

Material suitable for use on outdoor floors.

PAVIMENTO EXTERIOR

Material apto para su uso en suelos de exterior.

REVÊTEMENT DE SOL EXTÉRIEUR

Matériau qui convient aux sols d'extérieur.



OUTDOOR WALL COVERING

Material suitable for use on outdoor walls.

REVESTIMIENTO EXTERIOR

Material apto para su uso en paredes de exterior.

REVÊTEMENT EXTÉRIEUR

Matériau qui convient aux murs d'extérieur.



POOL SURROUNDINGS

Material suitable for use on pool surroundings.

ALREDEDORES PISCINA

Material apto para su uso en zonas inmediaciones de piscinas.

ALENTOURS PISCINES

Matériau qui convient aux abords des piscines.



SHOWER FLOORING

Material suitable for use on shower floors.

PAVIMENTO DUCHAS

Material apto para su uso en suelos de ducha.

REVÊTEMENT DE SOL DOUCHES

Matériau qui convient aux sols de douche.



SHOWER WALL COVERING

Material suitable for use on shower walls.

REVESTIMIENTO DUCHAS

Material apto para su uso en paredes de ducha.

REVÊTEMENT DOUCHES

Matériau qui convient aux murs de douches.



POOL

Material suitable for use on permanently wet areas.

PISCINA

Material apto para su uso en zonas permanentemente húmedas.

PISCINE

Matériau qui convient aux zones toujours humides.



LOW TRAFFIC

Material only suitable for low-traffic floors (private setting).

BAJO TRANSITO

Material indicado sólo para suelos con poco trasiego (ámbito privado).

FAIBLE PASSAGE

Matériau indiqué uniquement pour les revêtements de sols de pièces à faible passage (domaine privé).



MEDIUM TRAFFIC

Material suitable for floors with a considerable use (private setting in high-traffic rooms).

MEDIO TRANSITO

Material indicado para suelos con un uso considerado (ámbito privado en estancias con mucho uso).

PASSAGE MOYEN

Matériau indiqué pour les sols utilisés fréquemment (domaine privé dans des pièces très utilisées).



HIGH TRAFFIC

Material suitable for floors with constant use (public setting).

ALTO TRANSITO

Material indicado para suelos con un uso constante (ámbito público).

PASSAGE ÉLEVÉ

Matériau indiqué pour les sols utilisés constamment (domaine public).



Wall Coverings World Hexagon Text. Grey, Ibiza Snow




STONE MOSAICS



World
Elite
Ancient
Lines
Essential
Outlines
Aichi
Moon
Paradise
Skyline
Luxury
Magma

WORLD




World Blanco Almeria
2x2 cm - 3/4"x3/4"



MARBLE / MÁRMOL / MARBRE

Butech: Colorstuk Rapid Blanco




World Crema Italia
2x2cm - 3/4"x3/4"



MARBLE / MÁRMOL / MARBRE

Butech: Colorstuk Rapid Marfil



World Beige
2x2cm - 3/4"x3/4"



TRAVERTINE / TRAVERTINO / TRAVERTIN

Butech: Colorstuk Rapid Beige



World Random Shannan



QUARTZITE / CUARCITA / QUARTZITES

Butech: Colorstuk Rapid Manhattan



World Random Nepal



SLATE / PIZARRA / ARDOISE

Butech: Colorstuk Rapid Manhattan



World Hexagon Text. Grey



LIMESTONE / CALIZA / PIERRE CALCAIRE

Butech: Colorstuk Rapid Cemento

Description	Format	Codes	Group	Pcs	m2	Kg
World Blanco Almeria	29x29x1 cm	100000559	G-116	10 x Cj	0,84 x Cj	18,84 x Cj
	11 7/16"x11 7/16"x3/8"	L119401501		360 x Pal	30,28 x Pal	678,24 x Pal
World Crema Italia	29x29x1 cm	100000560	G-116	10 x Cj	0,84 x Cj	15,33 x Cj
	11 3/8"x11 3/8"x3/8"	L119402501		360 x Pal	30,28 x Pal	551,88 x Pal
World Beige	29x29x1 cm	100000561	G-116	10 x Cj	0,73 x Cj	19,78 x Cj
	11 3/8"x11 3/8"x3/8"	L119404501		360 x Pal	26,37 x Pal	712,08 x Pal
World Random Shannan	30x30,5x1-1,2 cm	100153596	G-110	10 x Cj	0,91 x Cj	25 x Cj
	11 3/4"x12"x3/8"-1/2"	L241710991		540 x Pal	49,41 x Pal	1350 x Pal
World Random Nepal	30x30,5x1-1,2 cm	100153595	G-110	10 x Cj	0,91 x Cj	18 x Cj
	11 3/4"x12"x3/8"-1/2"	L241711001		540 x Pal	49,41 x Pal	972 x Pal
World Hexagon Text. Grey	30,5x26,5x0,8 cm	100190437	G-126	10 x Cj	0,80 x Cj	17,60 x Cj
	12"x10 3/8"x3/8"	L241714531		480 x Pal	38,79 x Pal	844,80 x Pal

WORLD



World Amsterdam Brick Grey



LIMESTONE / CALIZA / PIERRE CALCAIRE

Butech: Colorstuk Rapid Gris



World Amsterdam Brick Beige



LIMESTONE / CALIZA / PIERRE CALCAIRE


Butech: Colorstuk Rapid Beige



Wall Coverings World Amsterdam Brick Beige

Description	Format	Codes	Group	Pcs	m2	Kg
World Amsterdam Brick Grey	30x29.5x1 cm 11 3/4"x11 5/8"x3/8"	I00173144	G-133	10 x Cj	0,89 x Cj	19,82 x Cj
		L241713861		360 x Pal	31,86 x Pal	713,52 x Pal
World Amsterdam Brick Beige	30x29.5x1 cm 11 3/4"x11 5/8"x3/8"	I00173161	G-133	10 x Cj	0,89 x Cj	19,82 x Cj
		L241713851		360 x Pal	31,86 x Pal	713,52 x Pal

ELITE



Elite Even Crema Grecia
1,5x1,5 cm - 5/8"x5/8"



MARBLE / MÁRMOL / MARBRE

No supported grouting / No admite rejuntado /
Ne peut pas être jointoyé.




Elite Even Burma
1,5x1,5 cm - 5/8"x5/8"



QUARTZITE / CUARCITA / QUARTZITES

No supported grouting / No admite rejuntado /
Ne peut pas être jointoyé.



Elite Bhutan Silver
1,5x1,5cm - 5/8"x5/8"



ENAMELED SLATE / PIZARRA ESMALTADA /
ARDOISE ÉMAILLÉ

Butech: Colorstuk Rapid Gris



Elite Bhutan Copper
1,5x1,5cm - 5/8"x5/8"



ENAMELED SLATE / PIZARRA ESMALTADA /
ARDOISE ÉMAILLÉ

Butech: Colorstuk Rapid Beige



Elite Lava Stone Silver
1,4x1,4cm - 1/2"x1/2"



BASALT / BASALTO / BASALTE
SCREEN PRINTED / SERIGRAFÍA / ÉCRAN

No supported grouting / No admite rejuntado /
Ne peut pas être jointoyé.



Elite Lava Stone Mix Gold Silver
1,4x1,4cm - 1/2"x1/2"



BASALT / BASALTO / BASALTE
SCREEN PRINTED / SERIGRAFÍA / ÉCRAN

No supported grouting / No admite rejuntado /
Ne peut pas être jointoyé.

Description	Format	Codes	Group	Pcs	m2	Kg
Elite Even Crema Grecia (1,5)	30x30x1 cm	100153006	G-146	10 x Cj	0,90 x Cj	15,44 x Cj
	11 3/4"x11 3/4"x3/8"	L241710611		420 x Pal	37,80 x Pal	648,48 x Pal
Elite Even Burma (1,5)	30x30x1 cm	100057244	G-131	10 x Cj	0,90 x Cj	16,14 x Cj
	11 3/4"x11 3/4"x3/8"	L108003031		420 x Pal	37,80 x Pal	678 x Pal
Elite Bhutan Silver (1,5)	30x30x1 cm	100080871	G-114	11 x Cj	0,99 x Cj	17,22 x Cj
	11 3/4"x11 3/4"x3/8"	L108008561		594 x Pal	53,46 x Pal	930 x Pal
Elite Bhutan Copper (1,5)	30x30x1 cm	100080870	G-114	11 x Cj	0,99 x Cj	17,22 x Cj
	11 3/4"x11 3/4"x3/8"	L108008551		594 x Pal	53,46 x Pal	930 x Pal
Elite Lava Stone Silver	30x30x1,5 cm	100161507	G-146	10 x Cj	0,9 x Cj	13,45 x Cj
	11 3/4"x11 3/4"x5/8"	L241712861		600 x Pal	54 x Pal	807 x Pal
Elite Lava Stone Mix Gold Silver	30x30x1,5 cm	100161534	G-146	10 x Cj	0,9 x Cj	13,45 x Cj
	11 3/4"x11 3/4"x5/8"	L241712841		600 x Pal	54 x Pal	807 x Pal

ELITE



Elite Lava Stone Mix Gold White
1,4x1,4cm - 1/2"x1/2"



BASALT / BASALTO / BASALTE
SCREEN PRINTED / SERIGRAFÍA / ÉCRAN

No supported grouting / No admite rejuntado /
Ne peut pas être jointoyé.




Elite Lava Stone Brick Silver



BASALT / BASALTO / BASALTE
SCREEN PRINTED / SERIGRAFÍA / ÉCRAN

No supported grouting / No admite rejuntado /
Ne peut pas être jointoyé.



Elite Lava Stone Brick Gold



BASALT / BASALTO / BASALTE
SCREEN PRINTED / SERIGRAFÍA / ÉCRAN

No supported grouting / No admite rejuntado /
Ne peut pas être jointoyé.



Elite Lava Stone Gold
1,4x1,4cm - 1/2"x1/2"



BASALT / BASALTO / BASALTE
SCREEN PRINTED / SERIGRAFÍA / ÉCRAN

No supported grouting / No admite rejuntado /
Ne peut pas être jointoyé.



Wall Coverings Elite Lava Stone Brick Gold

Description	Format	Codes	Group	Pcs	m2	Kg
Elite Lava Stone Mix Gold White	30,1x30,1x1,6cm	I00172973	G-146	5 x Cj	0,49 x Cj	6,73 x Cj
	11 7/8"x11 7/8"x5/8"	L24171381 I		240 x Pal	23,27 x Pal	322,80 x Pal
Elite Lava Stone Brick Silver	30,3x32x1,4cm	I00172972	G-146	5 x Cj	0,49 x Cj	6,73 x Cj
	11 7/8"x12 5/8"x1/2"	L24171380 I		240 x Pal	23,27 x Pal	322,80 x Pal
Elite Lava Stone Brick Gold	30,3x32x1,4cm	I00172981	G-146	5 x Cj	0,49 x Cj	6,73 x Cj
	11 7/8"x12 5/8"x1/2"	L24171382 I		240 x Pal	23,27 x Pal	322,80 x Pal
Elite Lava Stone Gold	30x30x1,2cm	I00190440	G-146	5 x Cj	0,45 x Cj	13,97 x Cj
	11 3/4"x11 3/4"x1/2"	L24171454 I		240 x Pal	21,60 x Pal	670,80 x Pal

ELITE



Elite Capuccino Texture - Pul.
1,5x1,5cm - 5/8"x5/8"



MARBLE / MÁRMOL / MARBRE

Butech: Colorstuk Rapid Beige



Elite Brick Creams
2,5x4,8cm - 1"x1 7/8"



MARBLE / MÁRMOL / MARBRE

No supported grouting / No admite rejuntado /
Ne peut pas être jointoyé.



Elite Brick Silver Wood
2,5x4,8cm - 1"x1 7/8"



TRAVERTINE / TRAVERTINO / TRAVERTIN

No supported grouting / No admite rejuntado /
Ne peut pas être jointoyé.



Elite Brick Whites
2,5x4,8cm - 1"x1 7/8"



MARBLE / MÁRMOL / MARBRE

No supported grouting / No admite rejuntado /
Ne peut pas être jointoyé.



Elite Brick Ariana
2,5x4,8cm - 1x1 7/8"



MARBLE / MÁRMOL / MARBRE

No supported grouting / No admite rejuntado /
Ne peut pas être jointoyé.

Description	Format	Codes	Group	Pcs	m2	Kg
Elite Capuccino Texture-Pul. (1,5)	30x30x1 cm	100086096	G-137	10 x Cj	0,90 x Cj	18,61 x Cj
	11 3/4"x11 3/4"x3/8"	L108010101		360 x Pal	32,40 x Pal	670 x Pal
Elite Brick Creams (2,5X4,8)	29x31,5x1,5 cm	100099430	G-113	7 x Cj	0,64 x Cj	16,30 x Cj
	11 3/8"x12 3/8"x5/8"	L119487381		252 x Pal	23,02 x Pal	586,91 x Pal
Elite Brick Silver Wood (2,6X4,8)	30x30x0,8 cm	100119813	G-117	7 x Cj	0,63 x Cj	13,40 x Cj
	11 3/4"x11 3/4"x3/8"	L241709051		336 x Pal	30,24 x Pal	643,10 x Pal
Elite Brick Whites (2,5X4,8)	29x31,5x1,5 cm	100099431	G-117	7 x Cj	0,64 x Cj	16,30 x Cj
	11 3/8"x12 3/8"x5/8"	L119487391		252 x Pal	23,02 x Pal	586,91 x Pal
Elite Brick Ariana (2,5x4,8)	29x31,5x1,5 cm	100100734	G-111	7 x Cj	0,64 x Cj	17,75 x Cj
	11 3/8"x12 3/8"x5/8"	L119487421		252 x Pal	23,02 x Pal	639,07 x Pal

ANCIENT



Ancient Bath
2,3x2,3cm - 7/8"x7/8"



MARBLE / MÁRMOL / MARBRE

Butech: Colorstuk Rapid Beige



Ancient Earth
2,3x2,3cm - 7/8"x7/8"



MARBLE / MÁRMOL / MARBRE

Butech: Colorstuk Rapid Beige



Wall Coverings Ancient Bath

Description	Format	Codes	Group	Pcs	m2	Kg
Ancient Bath (2,3)	30,5x30,5x1 cm 12"x12"x3/8"	I00113694 L241707091	G-156	10 x Cj 420 x Pal	0,93 x Cj 39,07 x Pal	20,90 x Cj 842,94 x Pal
Ancient Earth (2,3)	30,5x30,5x1 cm 12"x12"x3/8"	I00113696 L241707001	G-156	10 x Cj 420 x Pal	0,93 x Cj 39,07 x Pal	21,32 x Cj 895,44 x Pal

LINES



Lines Cambric Persian White Pulido



MARBLE / MÁRMOL / MARBRE

Butech: Colorstuk 0-4 Blanco



Lines Cambric Persian White Classico



MARBLE / MÁRMOL / MARBRE

Butech: Colorstuk 0-4 Blanco



Lines Cambric Silver Wood Pulido



TRAVERTINE / TRAVERTINO / TRAVERTIN

Butech: Colorstuk 0-4 Gris



Lines Mini Cambric Persian White Pulido



MARBLE / MÁRMOL / MARBRE

Butech: Colorstuk 0-4 Blanco



Lines Mini Cambric Persian White Classico



MARBLE / MÁRMOL / MARBRE

Butech: Colorstuk 0-4 Blanco



Lines Silver Wood Grey



TRAVERTINE / TRAVERTINO / TRAVERTIN

Butech: Colorstuk 0-4 Blanco

Description	Format	Codes	Group	Pcs	m2	Kg
Lines Cambric Persian White Pul	32x34,7x1 cm	100173890	G-133	10 x Cj	1,11 x Cj	14,69 xCj
	12 5/8"x11 5/8"x3/8"	L241713951		480 x Pal	53,29 x Pal	705,12 x Pal
Lines Cambric Persian White Clas	32x34,7x1 cm	100173879	G-133	10 x Cj	1,11 x Cj	14,69 xCj
	12 5/8"x11 5/8"x3/8"	L241713941		480 x Pal	53,29 x Pal	705,12 x Pal
Lines Cambric Silver Wood Pul	32x34,7x1 cm	100173869	G-133	10 x Cj	1,11 x Cj	14,69 xCj
	12 5/8"x11 5/8"x3/8"	L241713961		480 x Pal	53,29 x Pal	705,12 x Pal
Lines Minicambric Persian White Pul	25,5x28x1 cm	100161535	G-133	10 x Cj	0,71 x Cj	11,38 x Cj
	10"x11"x3/8"	L241712821		360 x Pal	25,70 x Pal	409,68 x Pal
Lines Minicambric Persian White Clas	25,5x28x1 cm	100161517	G-133	10 x Cj	0,71 x Cj	11,38 x Cj
	10"x11"x3/8"	L241712831		360 x Pal	25,70 x Pal	409,68 x Pal
Lines Silver Wood Grey	31x31x1 cm	100110504	G-136	10 x Cj	0,96 x Cj	23,10 x Cj
	12 1/4"x12 1/4"x3/8"	L101200001		360 x Pal	34,56 x Pal	831,60 x Pal

LINES



Lines Cambric Silver Wood Classico



TRAVERTINE / TRAVERTINO / TRAVERTIN

Butech: Colorstuk 0-4 Gris



Lines Mini Cambric Silver Wood Pulido



TRAVERTINE / TRAVERTINO / TRAVERTIN

Butech: Colorstuk 0-4 Gris



Lines Mini Cambric Silver Wood Classico



TRAVERTINE / TRAVERTINO / TRAVERTIN

Butech: Colorstuk 0-4 Gris




Lines Safary Brown



TRAVERTINE / TRAVERTINO / TRAVERTIN

Butech: Colorstuk 0-4 Cemento



Lines Safary White



MARBLE / MÁRMOL / MARBRE

Butech: Colorstuk 0-4 Blanco

Description	Format	Codes	Group	Pcs	m2	Kg
Lines Cambric Silver Wood Clas	32x34,7x1 cm 12 5/8"x11 5/8"x3/8"	I00173881	G-133	10 x Cj	1,11 x Cj	14,69 x Cj
		L241713931		480 x Pal	53,29 x Pal	705,12 x Pal
Lines Minicambric Silver Wood Pul	25,5x28x1 cm 10"x11"x3/8"	I00161519	G-133	10 x Cj	0,71 x Cj	11,38 x Cj
		L241712811		360 x Pal	25,70 x Pal	409,68 x Pal
Lines Minicambric Silver Wood Clas	25,5x28x1 cm 10"x11"x3/8"	I00161518	G-133	10 x Cj	0,71 x Cj	11,38 x Cj
		L241712851		360 x Pal	25,70 x Pal	409,68 x Pal
Lines Safary White	30,4x29,8x1 cm 12"x11 3/4"x3/8"	I00103960	G-151	10 x Cj	0,91 x Cj	22,05 x Cj
		L153801151		360 x Pal	32,61 x Pal	793,80 x Pal
Lines Safary Brown	30,4x29,8x1 cm 12"x11 3/4"x3/8"	I00103959	G-151	10 x Cj	0,91 x Cj	22,05 x Cj
		L153801161		360 x Pal	32,61 x Pal	793,80 x Pal

ESSENTIAL



Essential Chess Thassos



MARBLE / MÁRMOL / MARBRE

Butech: Colorstuk Rapid Blanco



Essential Basket Thassos



MARBLE / MÁRMOL / MARBRE

Butech: Colorstuk Rapid Blanco



Essential Flag Thassos



MARBLE / MÁRMOL / MARBRE

Butech: Colorstuk Rapid Blanco



Essential Chess Silver Wood



TRAVERTINE / TRAVERTINO / TRAVERTIN

Butech: Colorstuk Rapid Gris



Essential Basket Silver Wood



TRAVERTINE / TRAVERTINO / TRAVERTIN

Butech: Colorstuk Rapid Gris



Essential Stripes Silver Wood



TRAVERTINE / TRAVERTINO / TRAVERTIN

Butech: Colorstuk Rapid Gris

Description	Format	Codes	Group	Pcs	m2	Kg
Essential Chess Thassos	30,6x30,6x1 cm	100115762	G-150	10 x Cj	0,93 x Cj	22,77 x Cj
	12"x12"x3/8"	L241708001		360 x Pal	33,69 x Pal	819,72 x Pal
Essential Basket Thassos	28,7x28,7x1 cm	100115760	G-146	10 x Cj	0,82 x Cj	20,07 x Cj
	11 1/4"x11 1/4"x3/8"	L241708071		360 x Pal	29,63 x Pal	722,52 x Pal
Essential Flag Thassos	30,2x32,2x1 cm	100115764	G-156	10 x Cj	0,97 x Cj	23,70 x Cj
	11 7/8"x12 5/8"x3/8"	L241708091		360 x Pal	34,99 x Pal	853,20 x Pal
Essential Chess Silver Wood	30,6x30,6x1 cm	100115761	G-146	10 x Cj	0,93 x Cj	22,77 x Cj
	12"x12"x3/8"	L241708101		360 x Pal	33,69 x Pal	819,72 x Pal
Essential Basket Silver Wood	28,7x28,7x1 cm	100115759	G-146	10 x Cj	0,82 x Cj	20,07 x Cj
	11 1/4"x11 1/4"x3/8"	L241708061		360 x Pal	29,63 x Pal	722,52 x Pal
Essential Stripes Silver Wood	30,5x30,5x1 cm	100115765	G-150	10 x Cj	0,93 x Cj	22,66 x Cj
	12"x12"x3/8"	L241708041		360 x Pal	33,48 x Pal	815,76 x Pal

ESSENTIAL




Essential Hexagon Persian White



MARBLE / MÁRMOL / MARBRE

Butech: Colorstuk Rapid Blanco




Essential Hexagon Silver Wood



TRAVERTINE / TRAVERTINO / TRAVERTIN

Butech: Colorstuk Rapid Gris



Essential Mini Brick Persian White



MARBLE / MÁRMOL / MARBRE

Butech: Colorstuk Rapid Blanco



Essential Mini Brick Silver Wood




TRAVERTINE / TRAVERTINO / TRAVERTIN

Butech: Colorstuk Rapid Gris

Description	Format	Codes	Group	Pcs	m2	Kg
Essential Hexagon Silver Wood	30,5x28x1 cm 12"x11"x3/8"	100169269	G-135	10 x Cj	0,85 x Cj	15,53 x Cj
		L241713571		720 x Pal	61,48 x Pal	1118,16 x Pal
Essential Hexagon Persian White	30,5x28x1 cm 12"x11"x3/8"	100169272	G-135	10 x Cj	0,85 x Cj	16,56 x Cj
		L241713581		720 x Pal	61,48 x Pal	1192,32 x Pal
Essential Mini Brick Persian White	28x30x1 cm 11"x11 3/4"x3/8"	100179706	G-130	10 x Cj	0,84 x Cj	17,01 x Cj
		L241714391		360 x Pal	30,24 x Pal	612,36 x Pal
Essential Mini Brick Silver Wood	28x30x1 cm 11"x11 3/4"x3/8"	100179704	G-140	10 x Cj	0,84 x Cj	17,01 x Cj
		L241714381		360 x Pal	30,24 x Pal	612,36 x Pal

OUTLINES



Outlines Brick Burma
2,5x15 cm - 1”x5 7/8”



SLATE / PIZARRA / ARDOISE

No supported grouting / No admite rejuntado /
Ne peut pas être jointoyé.



**Outlines Brick Lhasa-Sha-
Burma 2x4cm - 1”x2”**



SLATE / PIZARRA / ARDOISE
QUARTZITE / CUARCITA / QUARTZITE

Butech: Colorstuk Rapid Gris



**Outlines Bars Capuccino Lin.
Hom.**



MARBLE / MÁRMOL / MARBRE

Butech: Colorstuk Rapid Beige



**Outlines Bars Hab. Brown Lin.
Hom.**



MARBLE / MÁRMOL / MARBRE

Butech: Colorstuk Rapid Manhattan



Outlines Mini Strip Bhutan



SLATE / PIZARRA / ARDOISE

Butech: Colorstuk Rapid Antracita



Outlines Mini Strip Nepal



SLATE / PIZARRA / ARDOISE

Butech: Colorstuk Rapid Manhatan

Description	Format	Codes	Group	Pcs	m2	Kg
Outlines Brick Burma	31x30x1 cm	100031996	G-119	10 x Cj	0,93 x Cj	23,45 x Cj
	12 1/4"x11 3/4"x3/8"	L108000341		360 x Pal	33,48 x Pal	844,20 x Pal
Outlines Brick Lhasa-Sha-Burma (2X4)	30,2x30,2x1 cm	100001603	G-126	10 x Cj	0,91 x Cj	23,45 x Cj
	11 7/8"x11 7/8"x3/8"	L154101501		360 x Pal	32,73 x Pal	844,20 x Pal
Outlines Bars Capuccino Lin. Hom.	32,3x20x1 cm	100097588	G-119	5 x Cj	0,32 x Cj	8,08 x Cj
	12 3/4"x7 7/8"x3/8"	L108015711		300 x Pal	19,26 x Pal	484,50 x Pal
Outlines Bars Hab. Brown Lin. Hom.	32,3x20x1 cm	100097592	G-119	5 x Cj	0,32 x Cj	8,08 x Cj
	12 3/4"x7 7/8"x3/8"	L108015691		300 x Pal	19,26 x Pal	484,50 x Pal
Outlines Mini Strip Bhutan	29,9x22,7x1 cm	100062964	G-119	10 x Cj	0,68 x Cj	15,53 x Cj
	11 3/4"x8 7/8"x3/8"	L108005211		360 x Pal	24,48 x Pal	559,08 x Pal
Outlines Mini Strip Nepal	29,9x22,7x1 cm	100062965	G-119	10 x Cj	0,68 x Cj	15,53 x Cj
	11 3/4"x8 7/8"x3/8"	L108005231		360 x Pal	24,48 x Pal	559,08 x Pal

OUTLINES



Outlines Mini Strip Shannan




QUARTZITE / CUARCITA / QUARTZITE

Butech: Colorstuk Rapid Marfil



Outlines Mini Strip Canyon



QUARTZITE / CUARCITA / QUARTZITE

Butech: Colorstuk Rapid Blanco



Wall Coverings Outlines Mini Strip Canyon

Description	Format	Codes	Group	Pcs	m2	Kg
Outlines Mini Strip Shannan	29,9x22,7x1 cm	I00062966	G-119	10 x Cj	0,68 x Cj	15,53 x Cj
	11 3/4"x8 7/8"x3/8"	L108005221		360 x Pal	24,48 x Pal	559,08 x Pal
Outlines Mini Strip Canyon	29,9x22,7x1 cm	I00103947	G-136	10 x Cj	0,68 x Cj	16,56 x Cj
	11 3/4"x8 7/8"x3/8"	L108017171		360 x Pal	24,52 x Pal	596,16 x Pal

AICHI



Aichi Greys
0,5x10cm - 1/4"x3 7/8"



MARBLE / MÁRMOL / MARBRE

Butech: Colorstuk Rapid Gris



Aichi Browns
0,5x10cm - 1/4"x3 7/8"



MARBLE / MÁRMOL / MARBRE

Butech: Colorstuk Rapid Beige



Aichi Mix Wood
0,5x10cm - 1/4"x3 7/8"



TRAVERTINE / TRAVERTINO / TRAVERTIN

Butech: Colorstuk Rapid Gris


Mosaics



Wall Coverings Aichi Mix Wood

Description	Format	Codes	Group	Pcs	m2	Kg
Aichi Greys (0,5X10)	29,8x30,5x1 cm	100057249	G-138	5 x Cj	0,45 x Cj	9,48 x Cj
	11 3/4"x12"x3/8"	L108003011		360 x Pal	32,40 x Pal	708,12 x Pal
Aichi Browns (0,5X10)	29,8x30,5x1 cm	10001555	G-138	5 x Cj	0,45 x Cj	10,21 x Cj
	11 3/4"x12"x3/8"	L150901001		360 x Pal	32,40 x Pal	735 x Pal
Aichi Mix Wood (0,5X10)	29,8x29,8x1 cm	100115754	G-138	5 x Cj	0,45 x Cj	10,82 x Cj
	11 3/4"x11 3/4"x3/8"	L241708021		360 x Pal	32,72 x Pal	778,68 x Pal

MOON



Moon Marmara



MARBLE / MÁRMOL / MARBRE

Butech: Colorstuk Rapid Blanco




Moon Silver Wood



TRAVERTINE / TRAVERTINO / TRAVERTIN

Butech: Colorstuk Rapid Blanco / Gris




Moon Saturn Blanco



MARBLE / MÁRMOL / MARBRE

Butech: Colorstuk Rapid Blanco



Moon Mix Greys



MARBLE / MÁRMOL / MARBRE

Butech: Colorstuk Rapid Blanco / Gris



Moon Mix Browns



MARBLE / MÁRMOL / MARBRE

Butech: Colorstuk Rapid Bahama

Description	Format	Codes	Group	Pcs	m2	Kg
Moon Mármara	19x29x1 cm	I00153030	G-130	10 x Cj	0,55 x Cj	11,65 x Cj
	7 7/8" x 7 7/8" x 3/8"	L241710631		680 x Pal	37,46 x Pal	792,20 x Pal
Moon Silver Wood	19x29x1 cm	I00115838	G-117	12 x Cj	0,66 x Cj	11,54 x Cj
	7 7/8" x 7 7/8" x 3/8"	L241708141		720 x Pal	39,67 x Pal	692,64 x Pal
Moon Saturn Blanco	19x29x1 cm	I00153031	G-142	10 x Cj	0,55 x Cj	20 x Cj
	7 7/8" x 7 7/8" x 3/8"	L241710621		680 x Pal	37,46 x Pal	1.360 x Pal
Moon Mix Greys	19x29x1 cm	I00079201	G-135	5 x Cj	0,28 x Cj	5,75 x Cj
	7 7/8" x 7 7/8" x 3/8"	L108007921		600 x Pal	33,06 x Pal	690 x Pal
Moon Mix Browns	19x29x1 cm	I00079200	G-119	5 x Cj	0,28 x Cj	5,75 x Cj
	7 7/8" x 7 7/8" x 3/8"	L108007911		540 x Pal	29,75 x Pal	621 x Pal

PARADISE




Paradise Baia Stone Negro



BASALT / BASALTO / BASALTE

Butech: Colorstuk Rapid Antracita / Cemento




Paradise Baia Stone Blanco



MARBLE / MÁRMOL / MARBRE

Butech: Colorstuk Rapid Blanco / Gris



Paradise Baia Stone Cremas



MARBLE / MÁRMOL / MARBRE

Butech: Colorstuk Rapid Beige



Paradise Lake Stone Negro



BASALT / BASALTO / BASALTE

Butech: Colorstuk Rapid Antracita / Cemento



Paradise Lake Stone Blanco




MARBLE / MÁRMOL / MARBRE

Butech: Colorstuk Rapid Marfil



Paradise Lake Stone Cremas



MARBLE / MÁRMOL / MARBRE

Butech: Colorstuk Rapid Manhattan

Description	Format	Codes	Group	Pcs	m2	Kg
Paradise Baia Stone Negro	30x30x1 cm 11 3/4"x11 3/4"x3/8"	100001572 L152901011	G-110	10 x Cj 360 x Pal	0,90 x Cj 32,40 x Pal	23,80 x Cj 856,80 x Pal
Paradise Baia Stone Blanco	30x30x1 cm 11 3/4"x11 3/4"x3/8"	100001571 L152901001	G-110	10 x Cj 360 x Pal	0,90 x Cj 32,40 x Pal	23,80 x Cj 856,80 x Pal
Paradise Baia Stone Cremas	30x30x1 cm 11 3/4"x11 3/4"x3/8"	100068033 L108006581	G-110	10 x Cj 360 x Pal	0,90 x Cj 32,40 x Pal	23,80 x Cj 856,80 x Pal
Paradise Lake Stone Negro	30x30x1 cm 11 3/4"x11 3/4"x3/8"	100062502 L159001521	G-110	9 x Cj 486 x Pal	0,81 x Cj 43,74 x Pal	17,05 x Cj 920,48 x Pal
Paradise Lake Stone Blanco	30x30x1 cm 11 3/4"x11 3/4"x3/8"	100062501 L159001531	G-110	9 x Cj 486 x Pal	0,81 x Cj 43,74 x Pal	17,05 x Cj 920,48 x Pal
Paradise Lake Stone Cremas	30x30x1 cm 11 3/4"x11 3/4"x3/8"	100082709 L108008991	G-110	9 x Cj 486 x Pal	0,81 x Cj 43,74 x Pal	16,47 x Cj 889,38 x Pal

2017

2017

PARADISE



Paradise Minibroken Edge Negro



BASALT / BASALTO / BASALTE

Butech: Colorstuk Rapid Cemento



Paradise Minibroken Edge Blanco



MARBLE / MÁRMOL / MARBRE

Butech: Colorstuk Rapid Bahama



Paradise Round Stone Negro



BASALT / BASALTO / BASALTE

Butech: Colorstuk Rapid Blanco



Paradise Round Stone Blanco



MARBLE / MÁRMOL / MARBRE

Butech: Colorstuk Rapid Gris



Floor Coverings Paradise Baia Stone Blanco

Description	Format	Codes	Group	Pcs	m2	Kg
Paradise Minibroken Edge Negro	32x32x1 cm 12 5/8"x12 5/8"x3/8"	100068135	G-110	9 x Cj	54 x Cj	20,96 x Cj
		L108006681		0,92 x Pal	49,77 x Pal	1131,89 x Pal
Paradise Minibroken Edge Blanco	32x32x1 cm 12 5/8"x12 5/8"x3/8"	100068134	G-110	9 x Cj	54 x Cj	20,96 x Cj
		L108006671		0,92 x Pal	49,77 x Pal	1131,89 x Pal
Paradise Round Stone Negro	31,5x31,5x1 cm 12 3/8"x12 3/8"x3/8"	100068032	G-110	9 x Cj	54 x Cj	21,15 x Cj
		L154201511		0,89 x Pal	48,22 x Pal	1142,10 x Pal
Paradise Round Stone Blanco	31,5x31,5x1 cm 12 3/8"x12 3/8"x3/8"	100068031	G-110	9 x Cj	54 x Cj	21,15 x Cj
		L154201521		0,89 x Pal	48,22 x Pal	1142,10 x Pal

PARADISE



Paradise Arrow Negro



BASALT / BASALTO / BASALTE

Butech: Colorstuk Rapid Cemento



Paradise Arrow Blanco



MARBLE / MÁRMOL / MARBRE

Butech: Colorstuk Rapid Blanco



Paradise Arrow Gris



BASALT / BASALTO / BASALTE

Butech: Colorstuk Rapid Gris




Paradise Tinybroken Edge Negro



BASALT / BASALTO / BASALTE

Butech: Colorstuk Rapid Cemento



Paradise Tinybroken Edge Blanco



MARBLE / MÁRMOL / MARBRE

Butech: Colorstuk Rapid Blanco



Paradise Tinybroken Edge Gris



BASALT / BASALTO / BASALTE

Butech: Colorstuk Rapid Gris

Description	Format	Codes	Group	Pcs	m2	Kg
Paradise Arrow Negro	29,2x27,2x0,8 cm	100112566	G-110	10 x Cj	0,79 x Cj	15,16 x Cj
	11 1/2"x10 3/4"x3/8"	L241702581		360 x Pal	28,44 x Pal	545,76 x Pal
Paradise Arrow Blanco	29,2x27,2x0,8 cm	100112564	G-110	10 x Cj	0,79 x Cj	14,69 x Cj
	11 1/2"x10 3/4"x3/8"	L241702541		360 x Pal	28,44 x Pal	528,84 x Pal
Paradise Arrow Gris	29,2x27,2x0,8 cm	100112565	G-110	10 x Cj	0,79 x Cj	15,99 x Cj
	11 1/2"x10 3/4"x3/8"	L241702551		360 x Pal	28,44 x Pal	575,64 x Pal
Paradise Tinybroken Edge Negro	31x31x0,8 cm	100112570	G-110	9 x Cj	0,87 x Cj	6,30 x Cj
	12 1/4"x12 1/4"x3/8"	L241702571		324 x Pal	31,32 x Pal	586,80 x Pal
Paradise Tinybroken Edge Blanco	31x31x0,8 cm	100112568	G-110	9 x Cj	0,87 x Cj	16,25 x Cj
	12 1/4"x12 1/4"x3/8"	L241702561		324 x Pal	31,32 x Pal	585 x Pal
Paradise Tinybroken Edge Gris	31x31x0,8 cm	100112569	G-110	9 x Cj	0,87 x Cj	16,58 x Cj
	12 1/4"x12 1/4"x3/8"	L241702591		324 x Pal	31,32 x Pal	596,88 x Pal



PARADISE




Paradise Tinybroken Cubes Negro



BASALT / BASALTO / BASALTE

Butech: Colorstuk Rapid Cemento



Paradise Tinybroken Cubes Blanco



MARBLE / MÁRMOL / MARBRE

Butech: Colorstuk Rapid Blanco




Wall Coverings Paradise Tinybroken Edge Gris

Description	Format	Codes	Group	Pcs	m2	Kg
Paradise Tinybroken Cubes Negro	31,5x31,5x0,9 cm	I00169406	G-116	9 x Cj	0,89 x Cj	16,25 x Cj
	12 3/8" x 12 3/8" x 3/8"	L241713531		324 x Pal	32,15 x Pal	585,14 x Pal
Paradise Tinybroken Cubes Blanco	31,5x31,5x0,9 cm	I00169395	G-116	9 x Cj	0,89 x Cj	16,25 x Cj
	12 3/8" x 12 3/8" x 3/8"	L241713511		324 x Pal	32,15 x Pal	585,14 x Pal

SKYLINE



Skyline Trial Delhi
4,8x4,8 - 1 7/8" x 1 7/8"



SLATE / PIZARRA / ARDOISE

No supported grouting / No admite rejuntado /
Ne peut pas être jointoyé.



Skyline Linear Broken Dark



SLATE / PIZARRA / ARDOISE

No supported grouting / No admite rejuntado /
Ne peut pas être jointoyé.



Skyline Mix Broken Dark



SLATE / PIZARRA / ARDOISE
GRANITE / GRANITO / GRANITE

No supported grouting / No admite rejuntado /
Ne peut pas être jointoyé.



Skyline City Beige



TRAVERTINE / TRAVERTINO / TRAVERTIN

No supported grouting / No admite rejuntado /
Ne peut pas être jointoyé.



Skyline City Earth



SLATE / PIZARRA / ARDOISE

No supported grouting / No admite rejuntado /
Ne peut pas être jointoyé.



Skyline City Volcano




SLATE / PIZARRA / ARDOISE


No supported grouting / No admite rejuntado /
Ne peut pas être jointoyé.

Description	Format	Codes	Group	Pcs	m2	Kg
Skyline Trial Delhi (4,8)	29x29x1 cm	100090618	G-114	9 x Cj	0,76 x Cj	21,43 x Cj
	11 3/8" x 11 3/8" x 3/8"	L119487071		31,79 x Pal	900,02 x Pal	
Skyline Linear Broken Dark	14,4x29,4x1,3 cm	100111415	G-135	8 x Cj	0,34 x Cj	14,24 x Cj
	5 5/8" x 11 5/8" x 1/2"	L241702451		288 x Pal	12,19 x Pal	512,64 x Pal
Skyline Mix Broken Dark	14,5x29,3x1,3 cm	100135766	G-142	8 x Cj	0,33 x Cj	9,97 x Cj
	5 3/4" x 11 1/2" x 1/2"	L241709541		288 x Pal	11,73 x Pal	358,85 x Pal
Skyline City Beige	27x27x1-1,5 cm	100146048	G-140	6 x Cj	0,44 x Cj	12,36 x Cj
	10 5/8" x 10 5/8" x 3/8"-5/8"	L241709991		216 x Pal	15,74 x Pal	444,96 x Pal
Skyline City Earth	27x27x0,6-3 cm	100146049	G-140	5 x Cj	0,36 x Cj	14,90 x Cj
	10 5/8" x 10 5/8" x 1/4"-1 1/8"	L241709961		180 x Pal	13,12 x Pal	536,40 x Pal
Skyline City Volcano	27x27x0,6-3 cm	100146070	G-140	5 x Cj	0,36 x Cj	14,90 x Cj
	10 5/8" x 10 5/8" x 1/4"-1 1/8"	L241710191		180 x Pal	13,12 x Pal	536,40 x Pal

LUXURY




Luxury Modul Gold



ENAMELED TRAVERTINE / TRAVERTINO ESMALTADO / TRAVERTIN ÉMAILLÉ

No supported grouting / No admite rejuntado / Ne peut pas être jointoyé.



Luxury Modul Silver

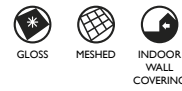


ENAMELED TRAVERTINE / TRAVERTINO ESMALTADO / TRAVERTIN ÉMAILLÉ

No supported grouting / No admite rejuntado / Ne peut pas être jointoyé.



Luxury Modul Copper



ENAMELED TRAVERTINE / TRAVERTINO ESMALTADO / TRAVERTIN ÉMAILLÉ

No supported grouting / No admite rejuntado / Ne peut pas être jointoyé.



Luxury Planet
14,8x1,4cm - 5 7/8"x1/2"



MARBLE / MÁRMOL / MARBRE
GRAPHITE / GRAFITO / GRAPHITE
SCREEN PRINTED / SERIGRAFÍA / ÉCRAN

Butech: Colorstuk Rapid Antracita



Luxury Allure
14,8x1,4cm - 5 7/8"x1/2"



MARBLE / MÁRMOL / MARBRE
GRAPHITE / GRAFITO / GRAPHITE
SCREEN PRINTED / SERIGRAFÍA / ÉCRAN

Butech: Colorstuk Rapid Moka

Description	Format	Codes	Group	Pcs	m2	Kg
Luxury Modul Gold	30x29x1-2 cm 11 3/4"x11 3/8"x3/8"-3/4"	I00113703	G-156	5 x Cj	0,44 x Cj	16,46 x Cj
		L241707081		210 x Pal	18,27 x Pal	691,11 x Pal
Luxury Modul Silver	30x29x1-2 cm 11 3/4"x11 3/8"x3/8"-3/4"	I00113704	G-156	5 x Cj	0,44 x Cj	15,11 x Cj
		L241707021		210 x Pal	18,27 x Pal	634,62 x Pal
Luxury Modul Copper	30x29x1-2 cm 11 3/4"x11 3/8"x3/8"-3/4"	I00113702	G-156	5 x Cj	0,44 x Cj	15,84 x Cj
		L241707041		210 x Pal	18,27 x Pal	665,07 x Pal
Luxury Planet	30x30x1 cm 11 3/4"x11 3/4"x3/8"	I00161541	G-136	10 x Box	0,9 x Box	20,70 x Box
		L241713151		600 x Pal	54 x Pal	1242 x Pal
Luxury Allure	30x30x1 cm 11 3/4"x11 3/4"x3/8"	I00161509	G-136	10 x Box	0,9 x Box	20,70 x Box
		L241713141		600 x Pal	54 x Pal	1242 x Pal

MAGMA



Magma Hexagon Black

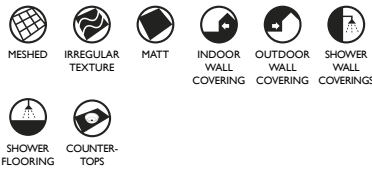


LAVA STONE / PIEDRA VOLCÁNICA / PIERREVOLCANIQUE

Butech: Colorstuk Rapid Negro



Magma Hexagon Grey

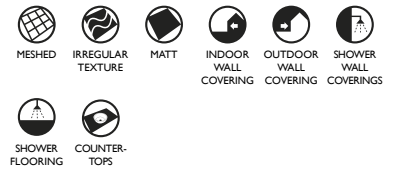


LAVA STONE / PIEDRA VOLCÁNICA / PIERREVOLCANIQUE

Butech: Colorstuk Rapid Gris



Magma Hexagon Beige



LAVA STONE / PIEDRA VOLCÁNICA / PIERREVOLCANIQUE

Butech: Colorstuk Rapid Beige



Floor Coverings Magma Hexagon Beige, Signature Shell

Description	Format	Codes	Group	Pcs	m2	Kg
Magma Hexagon Black	28,4x27,7x0,8 cm	100190417	G-131	11 x Cj	0,86 x Cj	14,45 x Cj
	11 1/8"x10 7/8"x3/8"	L241714571		594 x Pal	46,73 x Pal	780,51 x Pal
Magma Hexagon Grey	28,4x27,7x0,8 cm	100190425	G-131	11 x Cj	0,86 x Cj	14,45 x Cj
	11 1/8"x10 7/8"x3/8"	L241714581		594 x Pal	46,73 x Pal	780,51 x Pal
Magma Hexagon Beige	28,4x27,7x0,8 cm	100190433	G-131	11 x Cj	0,86 x Cj	14,45 x Cj
	11 1/8"x10 7/8"x3/8"	L241714591		594 x Pal	46,73 x Pal	780,51 x Pal

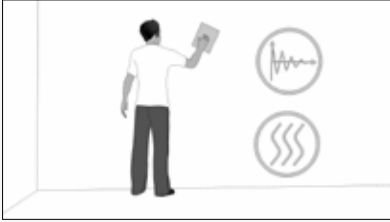
MAGMA



Wall Coverings Magma Hexagon Beige

INSTALLATION / INSTALACIÓN / INSTALLATION

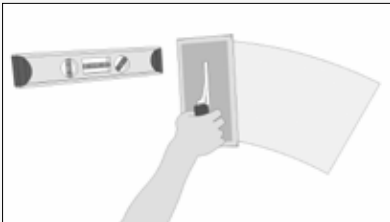
INSTALLATION INSTALACIÓN INSTALLATION



The surface on which the material is going to be installed shall be smooth and consistent. In addition, it shall be dry and clean.

La superficie sobre la que se va a colocar el material debe ser lisa y consistente. además de estar seca y limpia.

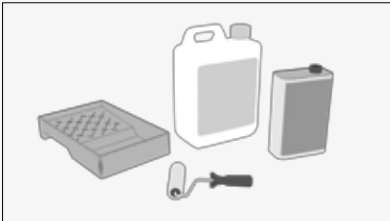
La surface où va être posé le matériau doit être lisse, ferme, sèche et propre.



We recommend leveling the surface in order to create a white background.

Se aconseja nivelar la superficie para crear un fondo blanco.

Il est conseillé de mettre à niveau la surface pour créer un fond blanc.



In the case of levels greater than 2 mm, the use of specific products is recommended.

En el caso de nivelados superiores a 2 mm se recomienda el uso de productos específicos.

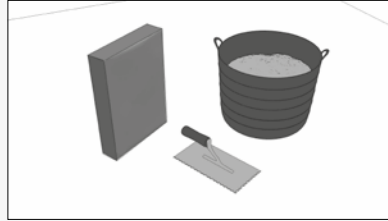
Si la mise à niveau est supérieure à 2 mm, il est recommandé d'utiliser des produits spécifiques.



In order to maintain the good condition of the leveling product, the room temperature must be between 30 °C and 5 °C.

Para mantener el buen estado del producto de nivelación, la temperatura ambiente debe estar comprendida entre 30° C y 5° C.

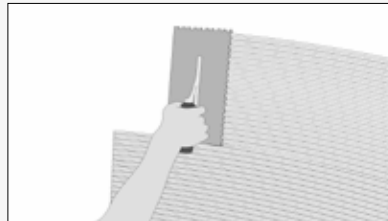
Afin de maintenir le produit de nivellement en bon état, la température ambiante doit être entre 30 °C et 5 °C.



Prepare the adhesive following the manufacturer's instructions; in our case we recommend ONE-FLEX.

Se prepara el adhesivo siguiendo las instrucciones del fabricante, en nuestro caso recomendamos ONE-FLEX.

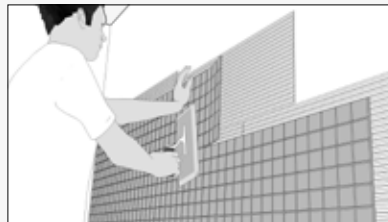
Préparer la colle en fonction des indications du fabricant. Nous recommandons l'utilisation de ONE-FLEX.



Next, we shall "comb" the adhesive with the notched side (minimum notch 3 mm.) Do not spread the cement-based adhesive over large areas to prevent it from drying before placing the material.

A continuación "peinamos" el adhesivo con el lado dentado (dentadura mínima de 3 mm). no se debe extender el cemento cola en grandes superficies para evitar que se reseque antes de colocar el material.

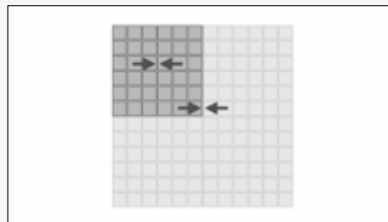
Puis, "peigner" le mortier colle avec le côté cranté (denture minimale 3 mm). Ne pas étendre le mortier colle sur de trop grandes surfaces pour éviter qu'il ne sèche trop avant de poser le matériau.



We install the sheet and press it evenly with a rubber trowel.

Colocamos la hoja y presionamos uniformemente la misma con una llana de goma.

Mettre en place la feuille puis exercer une légère pression uniforme à l'aide d'une taloche en caoutchouc.

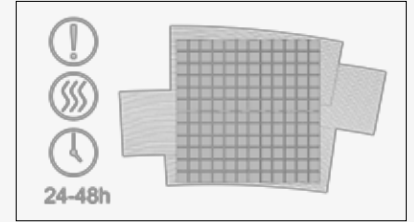


We shall ensure that the distance between the sheets is the same between pieces, resulting in a uniform installation, and that all joints have the same distance to each other.

Nos aseguramos que la distancia entre hojas sea

la misma que hay entre las piezas, resultando la colocación homogénea y que todas las juntas tengan la misma separación entre sí.

S'assurer que la distance entre les feuilles soit égale à celle existante entre les pièces, afin que la pose soit uniforme et tous les joints soient égaux.



We shall let the adhesive dry for at least 24-48 hours. Before the adhesive sets, debris must be wiped off with a sponge or cloth.

Hay que dejar secar el adhesivo durante al menos 24-48 horas. Antes de que fragüe el adhesivo se deben retirar los restos del mismo con una esponja o un trapo.

Laisser prendre le mortier colle pendant 24-48 heures. Avant le durcissement du mortier-colle, enlever les restes à l'aide d'une éponge ou d'un chiffon.

GROUTING (Applicable only for mosaics with joint).

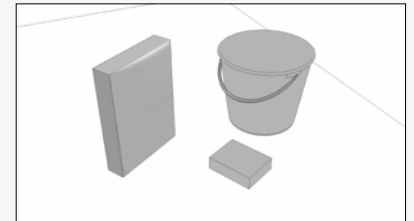
REJUNTADO (aplicable sólo para mosaicos con junta).

REJOINTOIEMENT (Applicable uniquement pour les mosaïques posées avec joint).

All pieces shall be perfectly clean and free of dust before grouting.

Todas las piezas deben estar perfectamente limpias y sin restos de residuos de polvo antes de proceder al rejuntado.

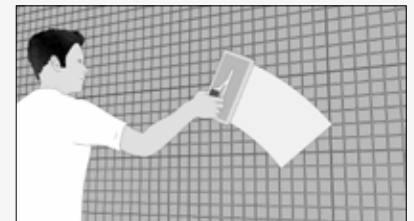
Toutes les pièces devront être propres et libres de poussière avant de rejointer.



We recommend the use of Colorstuk rapid.

Se recomienda el uso de Colorstuk rapid.

Il est recommandé d'utiliser Colorstuk rapid.

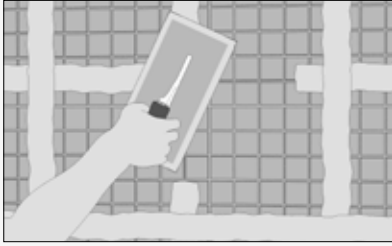


The grouting material is spread with a rubber trowel, filling joints well in all their depth.

Se extiende el material de rejunte con una llana de goma rellenando bien las juntas en toda su profundidad.

Étendre le matériau de rejointoiment à l'aide d'une taloche en caoutchouc en remplissant bien les joints dans toute sa profondeur.

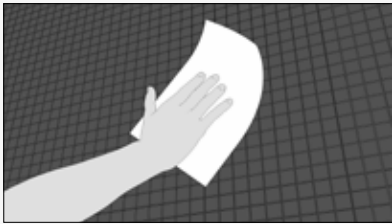
INSTALLATION / INSTALACIÓN / INSTALLATION



The same trowel shall be used to remove excess grout.

Se utilizará la misma llana para eliminar el exceso.

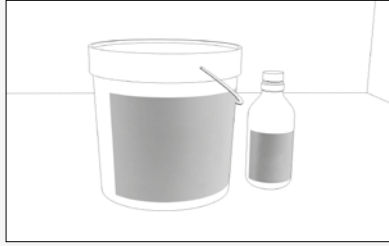
La même taloche sera utilisée pour enlever l'excès de matériau.



Before the grouting material dries, its remains shall be removed with a sponge or cloth.

Antes de que fragüe el material de rejunte se deben retirar los restos del mismo con una esponja o trapo.

Les restes de matériau utilisé pour le rejointoiement doivent être retirés à l'aide d'une éponge ou d'un chiffon avant qu'il ne prenne.



For applications exposed, directly or indirectly, to water, we recommend sealing the grout with a neutral product such as FILAFOB. It's also recommended Butech's Epotech as a grout. (see technical characteristics sheet)

Específicamente para instalaciones en las que el material vaya a estar en contacto con agua (directa o indirectamente) se recomienda sellar el adhesivo de rejunte aplicando un protector neutro tipo FILAFOB. También está recomendado el uso de Epotech de Butech como material de rejunte (Leer características técnicas del producto).

Pour les installations spécifiques où il est prévu que le matériau soit en contact avec l'eau (directement ou indirectement), il est recommandé de sceller le matériau de jointoiement en appliquant un protecteur neutre type FILAFOB. Il est également recommandé d'utiliser Epotech de Butech comme matériau de jointoiement (lire les caractéristiques techniques du produit).

You can find the detailed up-to-date installation guide by visiting our website www.anticcolonial.com

Puedes revisar estas instrucciones de instalación actualizadas y con mas detalle visitando nuestra pagina web www.anticcolonial.com

Les dernières mises à jour sur les conseils d'installation et des informations complémentaires sont disponibles sur notre site web www.anticcolonial.com



Wall Coverings Skyline Linear Broken Dark




Wall Coverings Victorian Trenzado Marmara Gris

VICTORIAN COLLECTION

.....



VICTORIAN COLLECTION



Victorian Blanco Marmara
2x2cm - 3/4"x3/4"



MARBLE / MÁRMOL / MARBRE

Butech: Colorstuk Rapid Blanco



Victorian Island Star White

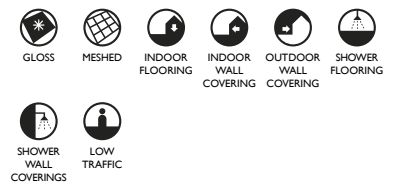


RECYCLED GLASS / VIDRIO RECICLADO /
VERRE RECYCLÉ

Butech: Colorstuk Rapid Blanco



Victorian Trenzado Marmara Negro



MARBLE / MÁRMOL / MARBRE

Butech: Colorstuk Rapid Blanco




Victorian Chain Marmara Mirror



MARBLE / MÁRMOL / MARBRE
GLASS / VIDRIO / VERRE

Butech: Colorstuk Rapid Blanco



Victorian Chain Marmara-Marquina



MARBLE / MÁRMOL / MARBRE

Butech: Colorstuk Rapid Blanco



Victorian Diamond Marmara-Mirror



MARBLE / MÁRMOL / MARBRE
GLASS / VIDRIO / VERRE

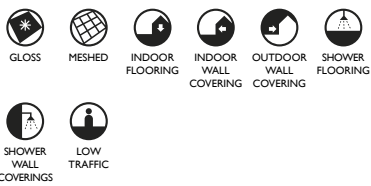
Butech: Colorstuk Rapid Blanco

Description	Format	Codes	Group	Pcs	m2	Kg
Victorian Blanco Marmara (2)	29x29x1 cm 11 3/8"x11 3/8"x3/8"	100000580 L119487001	G-113	10 x Cj 360 x Pal	0,84 x Cj 30,28 x Pal	19,31 x Cj 695,16 x Pal
Victorian Island Star White	24x24x0,7 cm 9 1/2"x9 1/2"x1/4"	100200258 L244007331	G-111	12 x Cj 720 x Pal	0,69 x Cj 41,47 x Pal	8,94 x Cj 536,40 x Pal
Victorian Trenzado Marmara Negro	30x30x1 cm 11 3/4"x11 3/4"x3/8"	100000333 L114587001	G-126	10 x Cj 360 x Pal	0,90 x Cj 32,40 x Pal	23,18 x Cj 834,48 x Pal
Victorian Chain Marmara Mirror	25,4x24,6x1 cm 10"x9 5/8"x3/8"	100081159 L1108008751	G-138	10 x Cj 480 x Pal	0,63 x Cj 29,99 x Pal	17,22 x Cj 826,56 x Pal
Victorian Chain Marmara-Marq.	25,4x24,6x1 cm 10"x9 5/8"x3/8"	100081164 L115979011	G-137	10 x Cj 480 x Pal	0,63 x Cj 29,99 x Pal	17,18 x Cj 824,64 x Pal
Victorian Diamond Marmara-Mirror	32,9x28,3x1 cm 13"x11 1/8"x3/8"	100081166 L119379011	G-151	10 x Cj 360 x Pal	0,93 x Cj 33,48 x Pal	25,55 x Cj 919,80 x Pal

VICTORIAN COLLECTION



Victorian Trenzado Marmara Gris



MARBLE / MÁRMOL / MARBRE
TRAVERTINE / TRAVERTINO / TRAVERTIN

Butech: Colorstuk Rapid Blanco



Victorian Mother of Pearl Brown



MOTHER OF PEARL / MADRE PERLA / NACRE

Butech: Colorstuk Special Brown



Victorian Mother of Pearl White



MOTHER OF PEARL / MADRE PERLA / NACRE

Butech: Colorstuk Special Nacaré



Victorian Mother of Pearl Grey



MOTHER OF PEARL / MADRE PERLA / NACRE

Butech: colorstuk Special Dark




Wall Coverings Victorian Mother of Pearl Grey

Description	Format	Codes	Group	Pcs	m2	Kg
Victorian Trenzado Marmara Gris	30x30x1 cm	I00162246	G-126	10 x Cj	0,90 x Cj	23,18 x Cj
	11 3/4"x11 3/4"x3/8"	L241713351		360 x Pal	32,40 x Pal	834,48 x Pal
Victorian Mother of Pearl Brown	29x30,3x0,8 cm	I00153500	G-143	9 x Cj	0,79 x Cj	9,03 x Cj
	11 3/8"x11 11/16"x3/8"	L241710691		648 x Pal	56,93 x Pal	650,59 x Pal
Victorian Mother of Pearl White	29x30,3x0,8 cm	I00153478	G-143	9 x Cj	0,79 x Cj	9,03 x Cj
	11 3/8"x11 11/16"x3/8"	L241710671		648 x Pal	56,93 x Pal	650,59 x Pal
Victorian Mother of Pearl Grey	29x30,3x0,8 cm	I00153501	G-143	9 x Cj	0,79 x Cj	9,03 x Cj
	11 3/8"x11 11/16"x3/8"	L241710681		648 x Pal	56,93 x Pal	650,59 x Pal

INSTALLATION / INSTALACIÓN / INSTALLATION

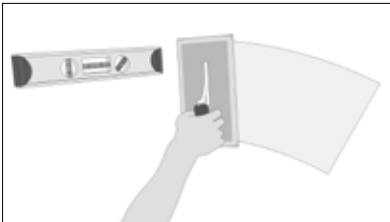
INSTALLATION INSTALACIÓN INSTALLATION



The surface on which the material is going to be installed shall be smooth and consistent. In addition, it shall be dry and clean.

La superficie sobre la que se va a colocar el material debe ser lisa y consistente. además de estar seca y limpia.

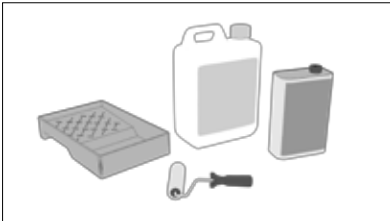
La surface où va être posé le matériau doit être lisse, ferme, sèche et propre.



We recommend leveling the surface in order to create a white background.

Se aconseja nivelar la superficie para crear un fondo blanco.

Il est conseillé de mettre à niveau la surface pour créer un fond blanc.



In the case of levels greater than 2 mm, the use of specific products is recommended.

En el caso de nivelados superiores a 2 mm se recomienda el uso de productos específicos.

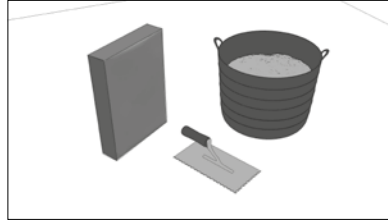
Si la mise à niveau est supérieure à 2 mm, il est recommandé d'utiliser des produits spécifiques.



In order to maintain the good condition of the leveling product, the room temperature must be between 30 °C and 5 °C.

Para mantener el buen estado del producto de nivelación, la temperatura ambiente debe estar comprendida entre 30° C y 5°C.

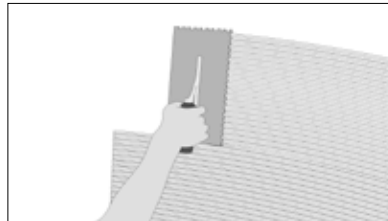
Afin de maintenir le produit de nivellement en bon état, la température ambiante doit être entre 30 °C et 5 °C.



Prepare the adhesive following the manufacturer's instructions; in our case we recommend ONE-FLEX.

Se prepara el adhesivo siguiendo las instrucciones del fabricante, en nuestro caso recomendamos ONE-FLEX.


Préparer la colle en fonction des indications du fabricant. Nous recommandons l'utilisation de ONE-FLEX.



Next, we shall "comb" the adhesive with the notched side (minimum notch 3 mm.) Do not spread the cement-based adhesive over large areas to prevent it from drying before placing the material.

A continuación "peinamos" el adhesivo con el lado dentado (dentadura mínima de 3 mm.) no se debe extender el cemento cola en grandes superficies para evitar que se reseque antes de colocar el material.

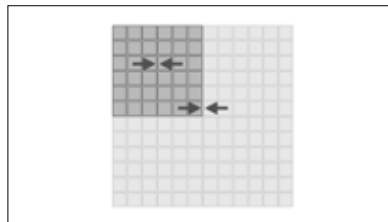
Puis, "peigner" le mortier colle avec le côté cranté (denture minimale 3 mm). Ne pas étendre le mortier colle sur de trop grandes surfaces pour éviter qu'il ne sèche trop avant de poser le matériau.



We install the sheet and press it evenly with a rubber trowel.

Colocamos la hoja y presionamos uniformemente la misma con una llana de goma.

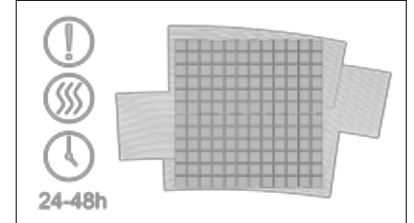
Mettre en place la feuille puis exercer une légère pression uniforme à l'aide d'une taloche en caoutchouc.



We shall ensure that the distance between the sheets is the same between pieces, resulting in a uniform installation, and that all joints have the same distance to each other.

Nos aseguramos que la distancia entre hojas sea la misma que hay entre las piezas, resultando la colocación homogénea y que todas las juntas tengan la misma separación entre sí.

S'assurer que la distance entre les feuilles soit égale à celle existante entre les pièces, afin que la pose soit uniforme et tous les joints soient égaux.



We shall let the adhesive dry for at least 24-48 hours. Before the adhesive sets, debris must be wiped off with a sponge or cloth.

Hay que dejar secar el adhesivo durante al menos 24-48 horas. Antes de que fragüe el adhesivo se deben retirar los restos del mismo con una esponja o un trapo.

Laisser prendre le mortier colle pendant 24-48 heures. Avant le durcissement du mortier-colle, enlever les restes à l'aide d'une éponge ou d'un chiffon.

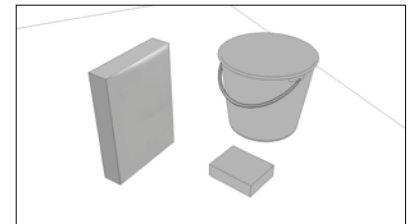
GROUTING REJUNTADO

REJOINTOIEMENT

All pieces shall be perfectly clean and free of dust before grouting.

Todas las piezas deben estar perfectamente limpias y sin restos de residuos de polvo antes de proceder al rejuntado.


Toutes les pièces devront être propres et libres de poussière avant de rejointer.



We recommend the use of Colorstuk rapid.

Se recomienda el uso de Colorstuk rapid.

Il est recommandé d'utiliser Colorstuk rapid.




The grouting material is spread with a rubber trowel, filling joints well in all their depth.

Se extiende el material de rejunte con una llana de goma rellenando bien las juntas en toda su profundidad.

Étendre le matériau de rejointoiement à l'aide d'une taloche en caoutchouc en remplissant bien les joints dans toute sa profondeur.


INSTALLATION / INSTALACIÓN / INSTALLATION



The same trowel shall be used to remove excess grout.

Se utilizará la misma llana para eliminar el exceso.

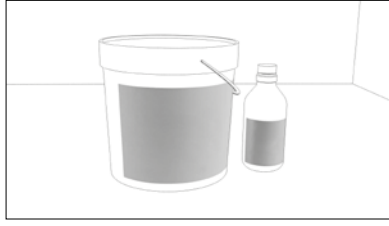
La même taloche sera utilisée pour enlever l'excès de matériau.



Before the grouting material dries, its remains shall be removed with a sponge or cloth.

Antes de que fragüe el material de rejunte se deben retirar los restos del mismo con una esponja o trapo.

Les restes de matériau utilisé pour le rejointoiement doivent être retirés à l'aide d'une éponge ou d'un chiffon avant qu'il ne prenne.



For applications exposed, directly or indirectly, to water, we recommend sealing the grout with a neutral product such as FILAFOB. It's also recommended Butech's Epotech as a grout, (see technical characteristics sheet)

Específicamente para instalaciones en las que el material vaya a estar en contacto con agua (directa o indirectamente) se recomienda sellar el adhesivo de rejunte aplicando un protector neutro tipo FILAFOB. También está recomendado el uso de Epotech de Butech como material de rejunte (Leer características técnicas del producto).

Pour les installations spécifiques où il est prévu que le matériau soit en contact avec l'eau (directement ou indirectement), il est recommandé de sceller le matériau de jointoiement en appliquant un protecteur neutre type FILAFOB. Il est également recommandé d'utiliser Epotech de Butech comme matériau de jointoiement (lire les caractéristiques techniques du produit).

You can find the detailed up-to-date installation guide by visiting our website www.anticcolonial.com

Puedes revisar estas instrucciones de instalación actualizadas y con mas detalle visitando nuestra pagina web www.anticcolonial.com

Les dernières mises à jour sur les conseils d'installation et des informations complémentaires sont disponibles sur notre site web www.anticcolonial.com



Wall Coverings Victorian Island Star-White




Wall Coverings Stark White

GLASS MOSAICS

.....

Glacier
Hexcube
Glaze
Flow
Edition
Luxe Mirror
Dados
Mini Iris
Dream
Armour
Stark
Arabia
Evoke
Harmony
Urban

GLACIER



Glacier Moon Metallic Black



GLASS / VIDRIO / VERRE

Butech: Colorstuk 0-4 Negro



Glacier Moon Metallic White



GLASS / VIDRIO / VERRE

Butech: Colorstuk 0-4 Blanco




Glacier Moon Metallic Cremas



GLASS / VIDRIO / VERRE

Butech: Colorstuk 0-4 Blanco / Marfil



Wall Coverings Glacier Moon Metallic Black

Description	Format	Codes	Group	Pcs	m2	Kg
Glacier Moon Metallic Black	19x29x0,8 cm	100080373	G-119	11 x Cj	0,61 x Cj	8,69 x Cj
	7 1/2"x11 3/8"x3/8"	L240100021		792 x Pal	43,64 x Pal	625,68 x Pal
Glacier Moon Metallic White	19x29x0,8 cm	100080376	G-126	11 x Cj	0,61 x Cj	8,69 x Cj
	7 1/2"x11 3/8"x3/8"	L240100011		792 x Pal	43,64 x Pal	625,68 x Pal
Glacier Moon Metallic Cremas	19x29x0,8 cm	100080374	G-119	11 x Cj	0,61 x Cj	8,69 x Cj
	7 1/2"x11 3/8"x3/8"	L240100031		792 x Pal	43,64 x Pal	625,68 x Pal

HEXCUBE



Hexcube Blue



GLASS / VIDRIO / VERRE

Butech: Epotech Blanco



Hexcube Black



GLASS / VIDRIO / VERRE


Butech: Epotech Negro



Wall Coverings Hexcube Blue

Description	Format	Codes	Group	Pcs	m2	Kg
Hexcube Blue	30x29.5x0.8-1.8 cm	I00110387	G-159	8 x Cj	0,71 x Cj	17,06 x Cj
	11 3/4" x 11 5/8" x 3/8-3/4"	L242522321		288 x Pal	25,49 x Pal	614,02 x Pal
Hexcube Black	30x29.5x0.8-1.8 cm	I00110386	G-159	8 x Cj	0,71 x Cj	17,06 x Cj
	11 3/4" x 11 5/8" x 3/8-3/4"	L242522341		288 x Pal	25,49 x Pal	614,02 x Pal

GLAZE



Glaze Mini Hexagon Black
1,5x1,5 cm - 5/8"x5/8"



GLASS / VIDRIO / VERRE

Butech: Colorstuk 0-4 Negro



Glaze Mini Hexagon Grey
1,5x1,5 cm - 5/8"x5/8"



GLASS / VIDRIO / VERRE

Butech: Colorstuk 0-4 Cemento




Glaze Mini Hexagon White
1,5x1,5 cm - 5/8"x5/8"



GLASS / VIDRIO / VERRE

Butech: Colorstuk 0-4 Blanco



Glaze Micro Brick Black
2x0,5 cm - 3/4"x 1/4"



GLASS / VIDRIO / VERRE

Butech: Colorstuk 0-4 Negro




Glaze Micro Brick Grey
2x0,5 cm - 3/4"x 1/4"



GLASS / VIDRIO / VERRE

Butech: Colorstuk 0-4 Cemento



Glaze Micro Brick White
2x0,5 cm - 3/4"x 1/4"



GLASS / VIDRIO / VERRE

Butech: Colorstuk 0-4 Blanco

Description	Format	Codes	Group	Pcs	m2	Kg
Glaze Mini Hexagon Black (1,5)	29,5x30x0,6cm	100173148	G-113	10 x Cj	0,89 x Cj	7,03 x Cj
	11 5/8"x11 3/8"x1/4"	L244007111		600 x Pal	53,10 x Pal	421,80 x Pal
Glaze Mini Hexagon Grey (1,5)	29,5x30x0,6cm	100173149	G-113	10 x Cj	0,89 x Cj	7,03 x Cj
	11 5/8"x11 3/8"x1/4"	L244007081		600 x Pal	53,10 x Pal	421,80 x Pal
Glaze Mini Hexagon White (1,5)	29,5x30x0,6cm	100173163	G-113	10 x Cj	0,89 x Cj	7,03 x Cj
	11 5/8"x11 3/8"x1/4"	L244007131		600 x Pal	53,10 x Pal	421,80 x Pal
Glaze Micro Brick Black (2x0,5)	28,4x30x0,5cm	100173154	G-113	11 x Cj	0,94 x Cj	6,38 x Cj
	11 1/8"x11 3/8"x1/4"	L244007121		660 x Pal	56,23 x Pal	442,86 x Pal
Glaze Micro Brick Grey (2x0,5)	28,4x30x0,5cm	100173147	G-113	11 x Cj	0,94 x Cj	6,38 x Cj
	11 1/8"x11 3/8"x1/4"	L244007071		660 x Pal	56,23 x Pal	442,86 x Pal
Glaze Micro Brick White (2x0,5)	28,4x30x0,5cm	100173162	G-113	11 x Cj	0,94 x Cj	6,38 x Cj
	11 1/8"x11 3/8"x1/4"	L244007091		660 x Pal	56,23 x Pal	442,86 x Pal

GLAZE



Glaze Brick Black
4,2x2 cm - | 5/8" x 3/4"



GLASS / VIDRIO / VERRE

Butech: Colorstuk 0-4 Negro



Glaze Brick Grey
4,2x2 cm - | 5/8" x 3/4"



GLASS / VIDRIO / VERRE

Butech: Colorstuk 0-4 Cemento



Glaze Brick White
4,2x2 cm - | 5/8" x 3/4"



GLASS / VIDRIO / VERRE

Butech: Colorstuk 0-4 Blanco


Mosaics



Wall Coverings Glaze Brick White

Description	Format	Codes	Group	Pcs	m2	Kg
Glaze Brick Black (4,2x2)	32,2x30x0,6cm 12 5/8" x 11 3/8" x 1/4"	I00173153	G-123	11 x Cj	1,06 x Cj	8,29 x Cj
		L244007061		594 x Pal	57,38 x Pal	447,88 x Pal
Glaze Brick Grey (4,2x2)	32,2x30x0,6cm 12 5/8" x 11 3/8" x 1/4"	I00173146	G-123	11 x Cj	1,06 x Cj	8,29 x Cj
		L244007101		594 x Pal	57,38 x Pal	447,88 x Pal
Glaze Brick White (4,2x2)	32,2x30x0,6cm 12 5/8" x 11 3/8" x 1/4"	I00173171	G-123	11 x Cj	1,06 x Cj	8,29 x Cj
		L244007141		594 x Pal	57,38 x Pal	447,88 x Pal

GLAZE



Glaze Hexagon Greys / Black Matt



GLASS / VIDRIO / VERRE

Butech: Colorstuk 0-4 Gris



Glaze Hexagon Greys Matt



GLASS / VIDRIO / VERRE

Butech: Colorstuk 0-4 Gris



Glaze Hexagon Beiges Matt



GLASS / VIDRIO / VERRE

Butech: Colorstuk 0-4 Blanco



Glaze Hexagon Whites Matt



GLASS / VIDRIO / VERRE


Butech: Colorstuk 0-4 Blanco



Wall Coverings Glaze Hexagon Beiges Matt

Description	Format	Codes	Group	Pcs	m2	Kg
Glaze Hexagon Greys/Blacks Matt	30,2x30x0,6 cm	100169274	G-113	11 x Cj	0,99 x Cj	12,52 x Cj
	11 7/8" x 11 3/4" x 1/4"	L244006801		660 x Pal	59,79 x Pal	751,74 x Pal
Glaze Hexagon Greys Matt	30,2x30x0,6 cm	100169273	G-113	11 x Cj	0,99 x Cj	12,52 x Cj
	11 7/8" x 11 3/4" x 1/4"	L244006791		660 x Pal	59,79 x Pal	751,74 x Pal
Glaze Hexagon Beiges Matt	30,2x30x0,6 cm	100169291	G-113	11 x Cj	0,99 x Cj	12,52 x Cj
	11 7/8" x 11 3/4" x 1/4"	L244006781		660 x Pal	59,79 x Pal	751,74 x Pal
Glaze Hexagon Whites Matt	30,2x30x0,6 cm	100169236	G-113	11 x Cj	0,99 x Cj	12,52 x Cj
	11 7/8" x 11 3/4" x 1/4"	L244006811		660 x Pal	59,79 x Pal	751,74 x Pal

GLAZE




Glaze Dots Greys / Black Matt



GLASS / VIDRIO / VERRE

Butech: Colorstuk 0-4 Gris



Glaze Dots Greys Matt



GLASS / VIDRIO / VERRE

Butech: Colorstuk 0-4 Gris




Glaze Dots Beiges Matt



GLASS / VIDRIO / VERRE

Butech: Colorstuk 0-4 Blanco



Glaze Dots Whites Matt



GLASS / VIDRIO / VERRE

Butech: Colorstuk 0-4 Blanco

Description	Format	Codes	Group	Pcs	m2	Kg
Glaze Dots Greys/Blacks Matt	31,5x29x0,6 cm 12 3/8" x 11 3/8" x 1/4"	I00169280 L244006761	G-113	11 x Cj 660 x Pal	1,01 x Cj 60,29 x Pal	10,74 x Cj 644,16 x Pal
Glaze Dots Greys Matt	31,5x29x0,6 cm 12 3/8" x 11 3/8" x 1/4"	I00169235 L244006751	G-113	11 x Cj 660 x Pal	1,01 x Cj 60,29 x Pal	10,74 x Cj 644,16 x Pal
Glaze Dots Beiges Matt	31,5x29x0,6 cm 12 3/8" x 11 3/8" x 1/4"	I00169259 L244006741	G-113	11 x Cj 660 x Pal	1,01 x Cj 60,29 x Pal	10,74 x Cj 644,16 x Pal
Glaze Dots Whites Matt	31,5x29x0,6 cm 12 3/8" x 11 3/8" x 1/4"	I00169290 L244006771	G-113	11 x Cj 660 x Pal	1,01 x Cj 60,29 x Pal	10,74 x Cj 644,16 x Pal

FLOW



Flow Hexagon White



GLASS / VIDRIO / VERRE

Butech: Colorstuk Special White



Flow Hexagon Golden



GLASS / VIDRIO / VERRE

Butech: Colorstuk Special Vanilla



Flow Hexagon Black



GLASS / VIDRIO / VERRE

Butech: Colorstuk Special Dark



Flow Brick White
7,5x1,3cm - 3"x1/2"



GLASS / VIDRIO / VERRE

Butech: Colorstuk Special White



Flow Brick Golden
7,5x1,3cm - 3"x1/2"



GLASS / VIDRIO / VERRE

Butech: Colorstuk Special Vanilla



Flow Brick Black
7,5x1,3cm - 3"x1/2"




GLASS / VIDRIO / VERRE

Butech: Colorstuk Special Dark

Description	Format	Codes	Group	Pcs	m2	Kg
Flow Hexagon White	29,1x29,4x0,5 cm 11 1/2"x11 5/8"x1/4"	100160526 L244006291	G-126	15 x Cj 720 x Pal	1,28 x Cj 61,59 x Pal	13,98 x Cj 671,04 x Pal
Flow Hexagon Golden	29,1x29,4x0,5 cm 11 1/2"x11 5/8"x1/4"	100160524 L244006301	G-126	15 x Cj 720 x Pal	1,28 x Cj 61,59 x Pal	13,98 x Cj 671,04 x Pal
Flow Hexagon Black	29,1x29,4x0,5 cm 11 1/2"x11 5/8"x1/4"	100160523 L244006351	G-126	15 x Cj 720 x Pal	1,28 x Cj 61,59 x Pal	13,98 x Cj 671,04 x Pal
Flow Brick White	29,6x31,2x0,5 cm 11 5/8"x12 1/4"x1/4"	100160522 L244006251	G-126	15 x Cj 720 x Pal	1,38 x Cj 66,49 x Pal	15,52 x Cj 745,20 x Pal
Flow Brick Golden	29,6x31,2x0,5 cm 11 5/8"x12 1/4"x1/4"	100160535 L244006311	G-126	15 x Cj 720 x Pal	1,38 x Cj 66,49 x Pal	15,52 x Cj 745,20 x Pal
Flow Brick Black	29,6x31,2x0,5 cm 11 5/8"x12 1/4"x1/4"	100160534 L244006361	G-126	15 x Cj 720 x Pal	1,38 x Cj 66,49 x Pal	15,52 x Cj 745,20 x Pal

FLOW



Flow Hexagon Tobacco



GLASS / VIDRIO / VERRE

Butech: Colorstuk Special Brown



Flow Brick Tobacco
7,5x1,3cm - 3"x1/2"



GLASS / VIDRIO / VERRE

Butech: Colorstuk Special Brown



Wall Coverings Flow Hexagon Tobacco

Description	Format	Codes	Group	Pcs	m2	Kg
Flow Hexagon Tobacco	29,1x29,4x0,5 cm	I00160525	G-126	15 x Cj	1,28 x Cj	13,98 x Cj
	11 1/2"x11 5/8"x1/4"	L244006321		720 x Pal	61,59 x Pal	671,04 x Pal
Flow Brick Tobacco	29,6x31,2x0,5 cm	I00160536	G-126	15 x Cj	1,38 x Cj	15,52 x Cj
	11 5/8"x12 1/4"x1/4"	L244006261		720 x Pal	66,49 x Pal	745,20 x Pal

EDITION




Edition Rectangular Grey
7,2x2,2 cm - 2 7/8"x7/8"



GLASS / VIDRIO / VERRE

Butech: Colorstuk Special Dark



Edition Rectangular Gold
7,2x2,2 cm - 2 7/8"x7/8"



GLASS / VIDRIO / VERRE

Butech: Colorstuk 0-4 Bahama



Edition Rectangular White
7,2x2,2 cm - 2 7/8"x7/8"



GLASS / VIDRIO / VERRE

Butech: Colorstuk Special Nacaré



Wall Coverings Edition Rectangular Grey

Description	Format	Codes	Group	Pcs	m2	Kg
Edition Rectangular Grey	29,8x29,8x0,7 cm	100161755	G-153	11 x Cj	0,97 x Cj	12,10 x Cj
	11 3/4"x11 3/4"x1/4"	L241712901		594 x Pal	52,74 x Pal	653,40 x Pal
Edition Rectangular Gold	29,8x29,8x0,7 cm	100161728	G-153	11 x Cj	0,97 x Cj	12,10 x Cj
	11 3/4"x11 3/4"x1/4"	L241712941		594 x Pal	52,74 x Pal	653,40 x Pal
Edition Rectangular White	29,8x29,8x0,7 cm	100161762	G-153	11 x Cj	0,97 x Cj	12,10 x Cj
	11 3/4"x11 3/4"x1/4"	L241712911		594 x Pal	52,74 x Pal	653,40 x Pal

LUXE MIRROR




Luxe Mirror Hexagon



GLASS / VIDRIO / VERRE

Butech: Colorstuk Special Nacaré



Luxe Mirror Cubes



GLASS / VIDRIO / VERRE

Butech: Colorstuk Special Nacaré



Luxe Mirror Strip



GLASS / VIDRIO / VERRE

Butech: Colorstuk Special Nacaré




Wall Coverings Luxe Mirror Hexagon

Description	Format	Codes	Group	Pcs	m2	Kg
Luxe Mirror Hexagon	31,6x32,5x0,3 cm	I00161540	G-137	10 x Cj	1,02 x Cj	4,14 x Cj
	12 1/2"x12 3/4"x1/8"	L244006391		600 x Pal	61,62 x Pal	248,40 x Pal
Luxe Mirror Cubes	32,5x32,5x0,3 cm	I00161536	G-137	10 x Cj	1,05 x Cj	4,14 x Cj
	12 3/4"x12 3/4"x1/8"	L244006381		600 x Pal	63,37 x Pal	248,40 x Pal
Luxe Mirror Strip	27,8x32,9x0,3 cm	I00161528	G-137	10 x Cj	0,91 x Cj	4,14 x Cj
	11"x13"x1/8"	L244006401		600 x Pal	54,87 x Pal	248,40 x Pal

DADOS



Dados Blue
2,4x2,4cm - 1" x 1"

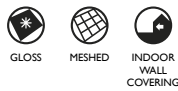


GLASS / VIDRIO / VERRE

No supported grouting / No admite rejuntado /
Ne peut pas être jointoyé. Ne peut pas être jointoyé.



Dados Earth
2,4x2,4cm - 1" x 1"



GLASS / VIDRIO / VERRE

No supported grouting / No admite rejuntado /
Ne peut pas être jointoyé.



Dados Pearl Cream
2x2cm - 3/4" x 3/4"




GLASS / VIDRIO / VERRE

No supported grouting / No admite rejuntado /
Ne peut pas être jointoyé.



Dados Metal
2,4x2,4cm - 1" x 1"



GLASS / VIDRIO / VERRE

No supported grouting / No admite rejuntado /
Ne peut pas être jointoyé.



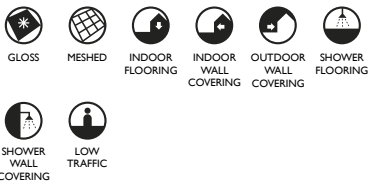
Wall Coverings Dados Metal

Description	Format	Codes	Group	Pcs	m2	Kg
Dados Blue (2,4)	15x30x1,2 cm	100112124	G-110	10 x Cj	0,45 x Cj	10,35 x Cj
	5 7/8" x 11 3/4" x 1/4"	L244001191		720 x Pal	32,40 x Pal	745,20 x Pal
Dados Earth (2,4)	15x30x1,2 cm	100112125	G-110	10 x Cj	0,45 x Cj	10,35 x Cj
	5 7/8" x 11 3/4" x 1/4"	L244001081		720 x Pal	32,40 x Pal	745,20 x Pal
Dados Pearl Cream (2)	13,8x29,7x1,2	100146031	G-110	14 x Cj	0,63 x Cj	12,74 x Cj
	5 3/8" x 11 3/4" x 1/2"	L244004851		756 x Pal	34,02 x Pal	687,96 x Pal
Dados Metal (2,4)	15,2x30,5x1,8 cm	100103990	G-110	10 x Cj	0,45 x Cj	17,80 x Cj
	6" x 12" x 3/4"	L244000981		480 x Pal	21,60 x Pal	854,40 x Pal

MINI IRIS



Mini Iris White Pearl
1x1cm - 3/8"x3/8"

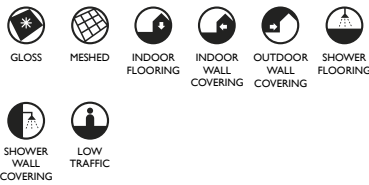


GLASS / VIDRIO / VERRE

Butech: Colorstuk 0-4 Blanco



Mini Iris Cream Pearl
1x1cm - 3/8"x3/8"

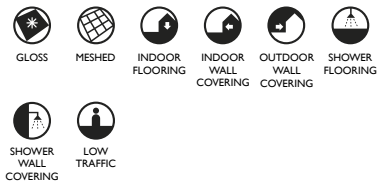


GLASS / VIDRIO / VERRE

Butech: Colorstuk 0-4 Bahama



Mini Iris Grey Pearl
1x1cm - 3/8"x3/8"



GLASS / VIDRIO / VERRE

Butech: Colorstuk 0-4 Gris

Mosaics



Mini Iris Black Pearl
1x1cm - 3/8"x3/8"



GLASS / VIDRIO / VERRE


Butech: Colorstuk 0-4 Negro



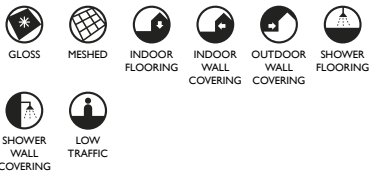
Wall Coverings Mini Iris Black Pearl

Description	Format	Codes	Group	Pcs	m2	Kg
Mini Iris White Pearl (1)	31,5x31,5x0,4 cm 12 3/8"x12 3/8"x1/8"	I00121438 L244004051	G-118	16 x Cj 960 x Pal	1,62 x Cj 97,08 x Pal	9,94 x Cj 596,16 x Pal
Mini Iris Cream Pearl (1)	31,5x31,5x0,4 cm 12 3/8"x12 3/8"x1/8"	I00121436 L244004021	G-118	16 x Cj 960 x Pal	1,62 x Cj 97,08 x Pal	9,94 x Cj 596,16 x Pal
Mini Iris Grey Pearl (1)	31,5x31,5x0,4 cm 12 3/8"x12 3/8"x1/8"	I00121437 L244004041	G-118	16 x Cj 960 x Pal	1,62 x Cj 97,08 x Pal	9,94 x Cj 596,16 x Pal
Mini Iris Black Pearl (1)	31,5x31,5x0,4 cm 12 3/8"x12 3/8"x1/8"	I00121435 L244004031	G-118	16 x Cj 960 x Pal	1,62 x Cj 97,08 x Pal	9,94 x Cj 596,16 x Pal

DREAM



Dream Mix Whites
1,4x1,4cm - 1/2"x1/2"



RECYCLED GLASS / VIDRIO RECICLADO / VERRE RECYCLÉ

Butech: Colorstuk 0-4 Blanco



Dream White
1,4x1,4cm - 1/2"x1/2"



RECYCLED GLASS / VIDRIO RECICLADO / VERRE RECYCLÉ

Butech: Colorstuk 0-4 Blanco



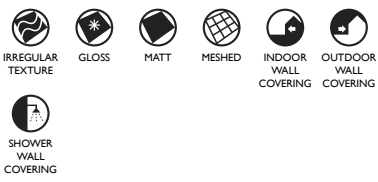
Wall Coverings Dream Mix Whites

Description	Format	Codes	Group	Pcs	m2	Kg
Dream Mix Whites (1,4)	29,5x29,5x0,4 cm	100086102	G-111	20 x Cj	1,74 x Cj	13,04 x Cj
	11 5/8"x11 5/8"x1/8"	L24400241		1200 x Pal	104,43 x Pal	782,40 x Pal
Dream White (1,4)	29,5x29,5x0,4 cm	100153005	G-111	20 x Cj	1,74 x Cj	15,52 x Cj
	11 5/8"x11 5/8"x1/8"	L244005331		1200 x Pal	104,46 x Pal	931,20 x Pal

ARMOUR



Armour Caramel
2,7x2,7cm - | 1/8"x1 1/8"

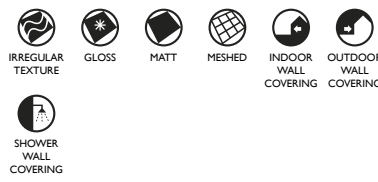


GLASS / VIDRIO / VERRE

Butech: Colorstuk Special Brown



Armour Black
2,7x2,7cm - | 1/8"x1 1/8"



GLASS / VIDRIO / VERRE

Butech: Colorstuk Special Dark



Wall Coverings Armour Caramel

Description	Format	Codes	Group	Pcs	m2	Kg
Armour Caramel (2,7)	30x30x0,8 cm	I00112118	G-114	11 x Cj	0,99 x Cj	17,38 x Cj
	11 3/4"x11 3/4"x3/8"	L244001111		594 x Pal	53,46 x Pal	938,52 x Pal
Armour Black (2,7)	30x30x0,8 cm	I00112117	G-114	11 x Cj	0,99 x Cj	17,38 x Cj
	11 3/4"x11 3/4"x3/8"	L244001061		594 x Pal	53,46 x Pal	938,52 x Pal

STARK



Stark White
1,4x4,7cm - 1/2"x1 7/8"



GLASS / VIDRIO / VERRE

Butech: Colorstuk Special White




Stark Grey
1,4x4,7cm - 1/2"x1 7/8"



GLASS / VIDRIO / VERRE

Butech: Colorstuk Special Nacaré



Stark Black
1,4x4,7cm - 1/2"x1 7/8"



GLASS / VIDRIO / VERRE

Butech: Colorstuk Special Dark



Wall Coverings Stark White

Description	Format	Codes	Group	Pcs	m2	Kg
Stark White (1,4X4,7)	29,7x30x0,8 cm	100112133	G-113	11 x Cj	0,98 x Cj	16,85 x Cj
	11 3/4"x11 3/4"x3/8"	L244001071		594 x Pal	52,93 x Pal	910,01 x Pal
Stark Grey (1,4X4,7)	29,7x30x0,8 cm	100112132	G-113	11 x Cj	0,98 x Cj	16,85 x Cj
	11 3/4"x11 3/4"x3/8"	L244001051		594 x Pal	52,93 x Pal	910,01 x Pal
Stark Black (1,4X4,7)	29,7x30x0,8 cm	100112131	G-113	11 x Cj	0,98 x Cj	16,85 x Cj
	11 3/4"x11 3/4"x3/8"	L244001041		594 x Pal	52,93 x Pal	910,01 x Pal

ARABIA



Arabia Silver
1,5x1,5cm - 5/8"x5/8"



RECYCLED GLASS / VIDRIO RECICLADO / VERRE RECYCLÉ

Butech: Colorstuk 0-4 Blanco




Arabia Mix Blue Silver
1,5x1,5cm - 5/8"x5/8"



RECYCLED GLASS / VIDRIO RECICLADO / VERRE RECYCLÉ

Butech: Colorstuk 0-4 Blanco



Arabia Sun
1,5x1,5cm - 5/8"x5/8"



RECYCLED GLASS / VIDRIO RECICLADO / VERRE RECYCLÉ

Butech: Colorstuk 0-4 Beige



Arabia Gold
1,5x1,5cm - 5/8"x5/8"



RECYCLED GLASS / VIDRIO RECICLADO / VERRE RECYCLÉ

Butech: Colorstuk 0-4 Bahama




Wall Coverings Arabia Gold

Description	Format	Codes	Group	Pcs	m2	Kg
Arabia Silver (1,5)	29,5x29,5x0,4 cm 11 5/8"x11 5/8"x1/8"	100092712	G-126	20 x Cj	1,74 x Cj	13,76 x Cj
		L244000511		1200 x Pal	104,40 x Pal	825,60 x Pal
Arabia Mix Blue Silver (1,5)	29,5x29,5x0,4 cm 11 5/8"x11 5/8"x1/8"	100092710	G-133	20 x Cj	1,74 x Cj	13,76 x Cj
		L244000521		1200 x Pal	104,40 x Pal	825,60 x Pal
Arabia Sun (1,5)	29,5x29,5x0,4 cm 11 5/8"x11 5/8"x1/8"	100146007	G-126	20 x Cj	1,74 x Cj	13,76 x Cj
		L241710181		1200 x Pal	104,40 x Pal	825,60 x Pal
Arabia Gold (1,5)	29,5x29,5x0,4 cm 11 5/8"x11 5/8"x1/8"	100092709	G-126	20 x Cj	1,74 x Cj	13,76 x Cj
		L244000531		1200 x Pal	104,40 x Pal	825,60 x Pal

EVOKE



Evoke Black

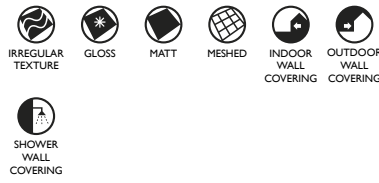


GLASS / VIDRIO / VERRE

Butech: colorstuk Special Dark



Evoke Caramel




GLASS / VIDRIO / VERRE

Butech: Colorstuk Special Vanilla



Evoke Silver




GLASS / VIDRIO / VERRE

Butech: Colorstuk Special Nacaré



Evoke Form Black

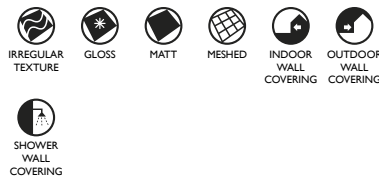


GLASS / VIDRIO / VERRE

Butech: Colorstuk Special Dark



Evoke Form Caramel




GLASS / VIDRIO / VERRE

Butech: Colorstuk Special Vanilla



Evoke Form Silver



GLASS / VIDRIO / VERRE

Butech: Colorstuk Special Nacaré

Description	Format	Codes	Group	Pcs	m2	Kg
Evoke Black	29.5x29.5x0.8 cm	100153512	G-131	10 x Cj	0,87 x Cj	14,30 x Cj
	11 5/8"x11 5/8"x3/8"	L241710871		360 x Pal	31,32 x Pal	514,80 x Pal
Evoke Caramel	29.5x29.5x0.8 cm	100153514	G-131	10 x Cj	0,87 x Cj	14,30 x Cj
	11 5/8"x11 5/8"x3/8"	L241710881		360 x Pal	31,32 x Pal	514,80 x Pal
Evoke Silver	29.5x29.5x0.8 cm	100153519	G-131	10 x Cj	0,87 x Cj	14,30 x Cj
	11 5/8"x11 5/8"x3/8"	L241710931		360 x Pal	31,32 x Pal	514,80 x Pal
Evoke Form Black	25.7x14.8x0.95 cm	100153515	G-111	20 x Cj	0,76 x Cj	15,80 x Cj
	10 1/8"x5 13/16"x3/8"	L241710911		720 x Pal	27,38 x Pal	568,80 x Pal
Evoke Form Caramel	25.7x14.8x0.95 cm	100153517	G-111	20 x Cj	0,76 x Cj	15,80 x Cj
	10 1/8"x5 13/16"x3/8"	L241710921		720 x Pal	27,38 x Pal	568,80 x Pal
Evoke Form Silver	25.7x14.8x0.95 cm	100153518	G-111	20 x Cj	0,76 x Cj	15,80 x Cj
	10 1/8"x5 13/16"x3/8"	L241710901		720 x Pal	27,38 x Pal	568,80 x Pal

HARMONY



Harmony Arrow Coltan



GLASS / VIDRIO / VERRE

Butech: Colorstuk Special Dark



Harmony Arrow Gold



GLASS / VIDRIO / VERRE

Butech: Colorstuk Special Vanilla



Harmony Arrow Silver



GLASS / VIDRIO / VERRE

Butech: Colorstuk Special Nacaré



Harmony Strip Coltan



GLASS / VIDRIO / VERRE

Butech: Colorstuk Special Dark



Harmony Strip Gold



GLASS / VIDRIO / VERRE

Butech: Colorstuk Special Vanilla



Harmony Strip Silver



GLASS / VIDRIO / VERRE

Butech: Colorstuk Special Nacaré

Description	Format	Codes	Group	Pcs	m2	Kg
Harmony Arrow Coltan	25,8x28,4x0,8 cm 10 3/16"x11 3/16"x3/8"	I00153521	G-125	11 x Cj	0,80 x Cj	13,20 x Cj
		L241710711		528 x Pal	38,68 x Pal	633,60 x Pal
Harmony Arrow Gold	25,8x28,4x0,8 cm 10 3/16"x11 3/16"x3/8"	I00153522	G-125	11 x Cj	0,80 x Cj	13,20 x Cj
		L241710721		528 x Pal	38,68 x Pal	633,60 x Pal
Harmony Arrow Silver	25,8x28,4x0,8 cm 10 3/16"x11 3/16"x3/8"	I00153523	G-125	11 x Cj	0,80 x Cj	13,20 x Cj
		L241710701		528 x Pal	38,68 x Pal	633,60 x Pal
Harmony Strip Coltan	29,4x30x0,8 cm 11 9/16"x11 3/4"x3/8"	I00153524	G-134	11 x Cj	0,97 x Cj	16,50 x Cj
		L241710771		528 x Pal	46,56 x Pal	792 x Pal
Harmony Strip Gold	29,4x30x0,8 cm 11 9/16"x11 3/4"x3/8"	I00153525	G-134	11 x Cj	0,97 x Cj	16,50 x Cj
		L241710741		528 x Pal	46,56 x Pal	792 x Pal
Harmony Strip Silver	29,4x30x0,8 cm 11 9/16"x11 3/4"x3/8"	I00153526	G-134	11 x Cj	0,97 x Cj	16,50 x Cj
		L241710731		528 x Pal	46,56 x Pal	792 x Pal

URBAN



Urban Line Iron



GLASS / VIDRIO / VERRE

Butech: Colorstuk Special White



Urban Line Lead



GLASS / VIDRIO / VERRE

Butech: Colorstuk Special Rapid Nacaré



Urban Line Silver



GLASS / VIDRIO / VERRE

Butech: Colorstuk Special Rapid Nacaré



Urban Line Nickel



GLASS / VIDRIO / VERRE

Butech: Colorstuk Special Rapid Nacaré



Urban Line Zinc



GLASS / VIDRIO / VERRE

Butech: Colorstuk Special Rapid Dark



Urban Line Copper



GLASS / VIDRIO / VERRE

Butech: Colorstuk Special Rapid Dark

Description	Format	Codes	Group	Pcs	m2	Kg
Urban Line Iron	30x10x0,8 cm	100153506	G-108	30 x Cj	0,90 x Cj	17,67 x Cj
	3 15/16"x1 1 3/4"x3/8"	L244005431		1080 x Pal	32,40 x Pal	636,34 x Pal
Urban Line Lead	30x10x0,8 cm	100153507	G-108	30 x Cj	0,90 x Cj	17,67 x Cj
	3 15/16"x1 1 3/4"x3/8"	L244005421		1080 x Pal	32,40 x Pal	636,34 x Pal
Urban Line Silver	30x10x0,8 cm	100153509	G-108	30 x Cj	0,90 x Cj	17,67 x Cj
	3 15/16"x1 1 3/4"x3/8"	L244005471		1080 x Pal	32,40 x Pal	636,34 x Pal
Urban Line Nickel	30x10x0,8 cm	100153508	G-108	30 x Cj	0,90 x Cj	17,67 x Cj
	3 15/16"x1 1 3/4"x3/8"	L244005461		1080 x Pal	32,40 x Pal	636,34 x Pal
Urban Line Zinc	30x10x0,8 cm	100153510	G-108	30 x Cj	0,90 x Cj	17,67 x Cj
	3 15/16"x1 1 3/4"x3/8"	L244005441		1080 x Pal	32,40 x Pal	636,34 x Pal
Urban Line Copper	30x10x0,8 cm	100153505	G-108	30 x Cj	0,90 x Cj	17,67 x Cj
	3 15/16"x1 1 3/4"x3/8"	L244005451		1080 x Pal	32,40 x Pal	636,34 x Pal

URBAN



Urban Grey



GLASS / VIDRIO / VERRE

Butech: Colorstuk Special Nacaré




Urban Grey Frost



GLASS / VIDRIO / VERRE

Butech: Colorstuk Special Nacaré



Urban White



GLASS / VIDRIO / VERRE

Butech: Colorstuk Special White



Urban White Frost



GLASS / VIDRIO / VERRE

Butech: Colorstuk Special White



Wall Coverings Urban White Frost

Description	Format	Codes	Group	Pcs	m2	Kg
Urban Grey	7,5x30x0,8 cm 3"x11 3/4"x3/8"	I00102717	G-104	10 x Cj	0,23 x Cj	4,66 x Cj
		L241701951		1920 x Pal	43,20 x Pal	894,72 x Pal
Urban Grey Frost	7,5x30x0,8 cm 3"x11 3/4"x3/8"	I00102718	G-104	10 x Cj	0,23 x Cj	4,66 x Cj
		L241701991		1920 x Pal	43,20 x Pal	894,72 x Pal
Urban White	7,5x30x0,8 cm 3"x11 3/4"x3/8"	I00102719	G-104	10 x Cj	0,23 x Cj	4,66 x Cj
		L241701981		1920 x Pal	43,20 x Pal	894,72 x Pal
Urban White Frost	7,5x30x0,8 cm 3"x11 3/4"x3/8"	I00102720	G-104	10 x Cj	0,23 x Cj	4,66 x Cj
		L241701931		1920 x Pal	43,20 x Pal	894,72 x Pal

URBAN



Urban Retro Iron



GLASS / VIDRIO / VERRE

Butech: Colorstuk Special White



Urban Retro Lead



GLASS / VIDRIO / VERRE

Butech: Colorstuk Special Nacaré



Urban Retro Silver



GLASS / VIDRIO / VERRE

Butech: Colorstuk Special Nacaré



Urban Retro Nickel



GLASS / VIDRIO / VERRE

Butech: Colorstuk Special Nacaré

Description	Format	Codes	Group	Pcs	m2	Kg
Urban Retro Iron	6x24x0,8 cm	100156148	G-104	30 x Cj	0,43 x Cj	8,16 x Cj
	2 3/8" x 9 7/16" x 3/8"	L244005701		1620 x Pal	23,32 x Pal	440,64 x Pal
Urban Retro Lead	6x24x0,8 cm	100156149	G-104	30 x Cj	0,43 x Cj	8,16 x Cj
	2 3/8" x 9 7/16" x 3/8"	L244005711		1620 x Pal	23,32 x Pal	440,64 x Pal
Urban Retro Silver	6x24x0,8 cm	100156171	G-104	30 x Cj	0,43 x Cj	8,16 x Cj
	2 3/8" x 9 7/16" x 3/8"	L244005671		1620 x Pal	23,32 x Pal	440,64 x Pal
Urban Retro Nickel	6x24x0,8 cm	100156170	G-104	30 x Cj	0,43 x Cj	8,16 x Cj
	2 3/8" x 9 7/16" x 3/8"	L244005681		1620 x Pal	23,32 x Pal	440,64 x Pal

URBAN



Wall Coverings Urban Retro Nickel



Wall Coverings Urban Line Copper


INSTALLATION / INSTALACIÓN / INSTALLATION

GLASS MOSAICS

INSTALLATION

INSTALACIÓN

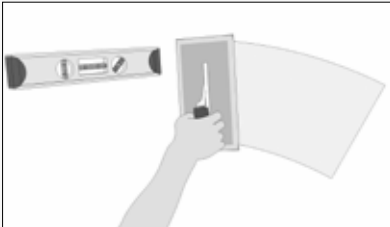
INSTALLATION



The surface on which the material is going to be installed shall be smooth and consistent. In addition, it shall be dry and clean.

La superficie sobre la que se va a colocar el material debe ser lisa y consistente. además de estar seca y limpia.

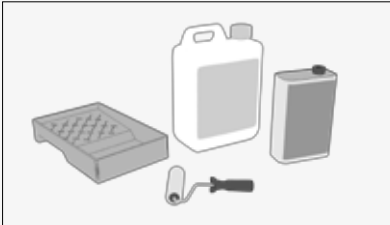
La surface où va être posé le matériau doit être lisse, ferme, sèche et propre.



We recommend leveling the surface in order to create a white background.

Se aconseja nivelar la superficie para crear un fondo blanco.

Il est conseillé de mettre à niveau la surface pour créer un fond blanc.



In the case of levels greater than 2 mm, the use of specific products is recommended.

En el caso de nivelados superiores a 2 mm se recomienda el uso de productos específicos.

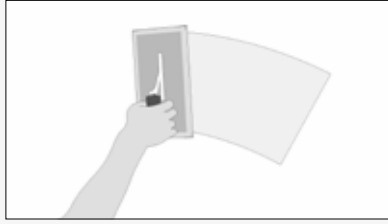
Si la mise à niveau est supérieure à 2 mm, il est recommandé d'utiliser des produits spécifiques.



In order to maintain the good condition of the leveling product, the room temperature must be between 30 °C and 5 °C.

Para mantener el buen estado del producto de nivelación, la temperatura ambiente debe estar comprendida entre 30° C y 5°C.

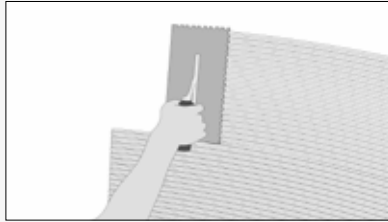
Afin de maintenir le produit de nivellement en bon état, la température ambiante doit être entre 30 °C et 5 °C.



We shall extend the cement-based adhesive with the flat side of a notched trowel evenly on the wall. In our case we recommend Butech's One-flex.

Extendemos el adhesivo cementoso mediante el lado liso de una llana dentada uniformemente sobre el muro. En nuestro caso recomendamos One-flex de Butech

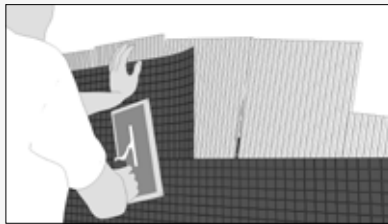
Utiliser le côté lisse d'une taloche crantée pour étendre le mortier colle uniformément sur le mur. Dans notre cas, nous recommandons One-flex de Butech.



Next, we shall "comb" the adhesive with the notched side (minimum notch 3 mm.) Do not spread the cement-based adhesive over large areas to prevent it from drying before placing the material.

A continuación "peinamos" el adhesivo con el lado dentado (dentadura mínima de 3 mm). no se debe extender el cemento cola en grandes superficies para evitar que se reseque antes de colocar el material.

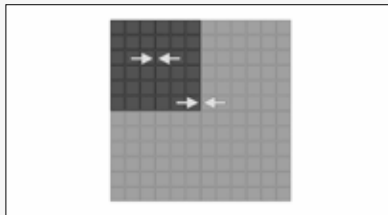
Puis, "peigner" le mortier colle avec le côté cranté (denture minimale 3 mm). Ne pas étendre le mortier colle sur de trop grandes surfaces pour éviter qu'il ne sèche trop avant de poser le matériau.



We install sheet and press it evenly with a rubber trowel.

Colocamos la hoja y presionamos uniformemente la misma con una llana de goma.

Mettre en place la feuille puis exercer une légère pression uniforme à l'aide d'une taloche en caoutchouc.

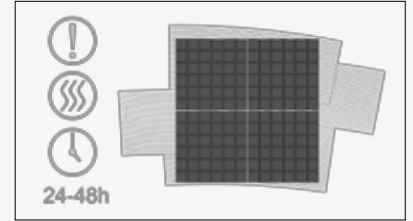


We shall ensure that the distance between the sheets is the same between pieces, resulting in a uniform installation, and that all joints have the same distance to each

other.

Nos aseguramos que la distancia entre hojas sea la misma que hay entre las piezas, resultando a la colocación homogénea y que todas las juntas tengan la misma separación entre sí.

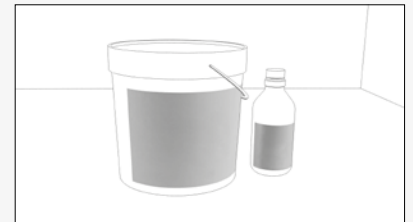
S'assurer que la distance entre les feuilles soit égale à celle existante entre les pièces, afin que la pose soit uniforme et tous les joints soient égaux.



We shall let the adhesive dry for at least 24-48 hours. Before the adhesive sets, debris must be wiped off with a sponge or cloth.

Hay que dejar secar el adhesivo durante al menos 24-48 horas. Antes de que fragüe el adhesivo se deben retirar los restos del mismo con una esponja o un trapo.

Laisser prendre le mortier colle pendant 24-48 heures. Avant le durcissement du mortier-colle, enlever les restes à l'aide d'une éponge ou d'un chiffon.



We are ready for grouting.

Ya estamos preparados para el rejuntado.

L'opération suivante est le rejointoiement.

GROUTING (Applicable only for mosaics with joint).

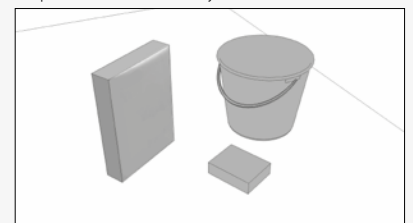
REJUNTADO (aplicable sólo para mosaicos con junta).

REJOINTOIEMENT (Applicable uniquement pour les mosaïques posées avec joint).

All pieces shall be perfectly clean and free of dust before grouting.

Todas las piezas deben estar perfectamente limpias y sin restos de residuos de polvo antes de proceder al rejuntado.

Toutes les pièces devront être propres et libres de poussière avant de rejoiner.

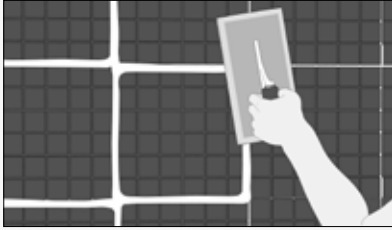


We recommend Butech's colorstuk rapid.

Se recomienda el uso de colorstuk rapid de Butech.

Il est recommandé d'utiliser Colorstuk rapid de Butech.


INSTALLATION / INSTALACIÓN / INSTALLATION



The grouting material is spread with a rubber trowel, filling joints well in all their depth.

Se extiende el material de rejunte con una llana de goma rellenando bien las juntas en toda su profundidad.

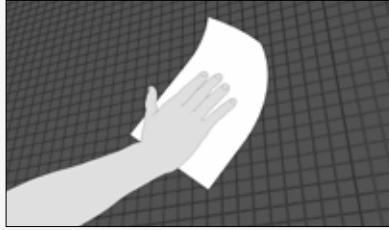
Étendre le matériau de rejointoiement à l'aide d'une taloche en caoutchouc en remplissant bien les joints dans toute sa profondeur.



The same trowel shall be used to remove excess grout.

Se utilizará la misma llana para eliminar el exceso.

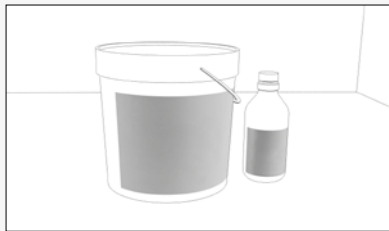
La même taloche sera utilisée pour enlever l'excès de matériau.



Before the grouting material dries, its remains shall be removed with a sponge or cloth.

Antes de que fragüe el material de rejunte se deben retirar los restos del mismo con una esponja o trapo.

Les restes de matériau utilisé pour le rejointoiement doivent être retirés à l'aide d'une éponge ou d'un chiffon avant qu'il ne prenne.



Specifically for areas where the material will be in contact with water (directly or indirectly) the use of Butech's epotech as grout material is recommended.

Específicamente para instalaciones en las que el material vaya a estar en contacto con agua (directa o indirectamente) se recomienda el

uso como material de rejunte de Epotech de Butech.

Pour les installations spécifiques où il est prévu que le matériau soit en contact avec l'eau (directement ou indirectement), il est recommandé d'utiliser le mortier-colle Politech de Butech et le matériau de rejointoiement Epotech de Butech.

You can find the detailed up-to-date installation guide by visiting our website www.anticcolonial.com

Puedes revisar estas instrucciones de instalación actualizadas y con más detalle visitando nuestra página web www.anticcolonial.com

Les dernières mises à jour sur les conseils d'installation et des informations complémentaires sont disponibles sur notre site web www.anticcolonial.com



Wall Coverings Harmony Strip Coltan

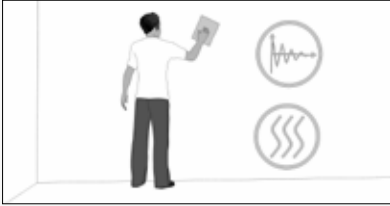
INSTALLATION / INSTALACIÓN / INSTALLATION

HEXCUBE MOSAICS

INSTALLATION

INSTALACIÓN

INSTALLATION



The surface on which the material is going to be installed shall be smooth and consistent. In addition, it shall be dry and clean.

La superficie sobre la que se va a colocar el material debe ser lisa y consistente. además de estar seca y limpia.

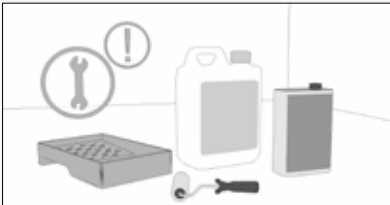
La surface où va être posé le matériau doit être lisse, ferme, sèche et propre.



Room temperature must be between 5 °C and 30 °C.

La temperatura ambiente debe estar comprendida entre 5 y 30°C.

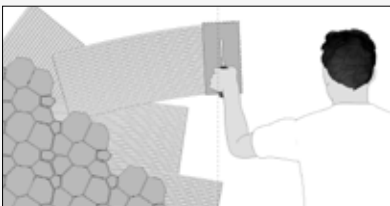
La température ambiante doit être entre +5 °C et +30 °C.



The bonding grip material is prepared following the manufacturer's instructions, and the adhesive shall be applied throughout the installation surface. In our case we recommend Butech's Fr-one.

Se prepara el material de agarre, siguiendo las instrucciones del fabricante, se aplicará el adhesivo por toda la superficie de colocación. En nuestro caso recomendamos Fr-one de Butech.

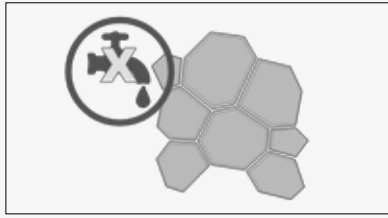
Préparer ensuite le matériau de fixation en suivant les instructions du fabricant, puis l'appliquer sur la totalité de la surface de pose. Dans notre cas, nous recommandons Fr-one de Butech.



We recommend working in reduced areas in order to prevent it from drying out before installing the material.

Se recomienda trabajar en zonas de extensión reducida para evitar que se reseque antes de colocar el material.

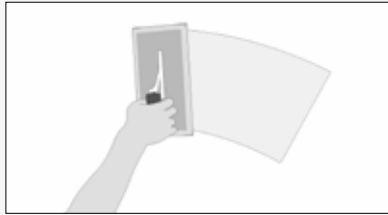
Il est recommandé de travailler par petites zones pour éviter qu'il ne sèche avant de poser le matériau.



The pieces shall not be wet before installing.

No se deben mojar las piezas antes de colocarlas.

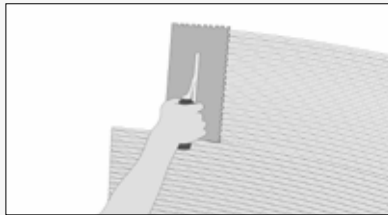
Ne pas mouiller les pièces avant de les poser.



We shall extend the cement-based adhesive with the flat side of a notched trowel evenly on the wall.

Extendemos el adhesivo cementoso mediante el lado liso de una llana dentada uniformemente sobre el muro.

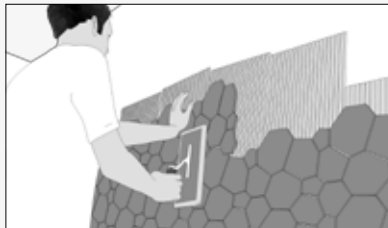
Utiliser le côté lisse d'une taloche crantée pour étendre le mortier colle uniformément sur le mur.



Next, we shall "comb" the adhesive with the notched side (minimum notch 3 mm.)

A continuación "peinamos" el adhesivo con el lado dentado (dentadura mínima de 3 mm).

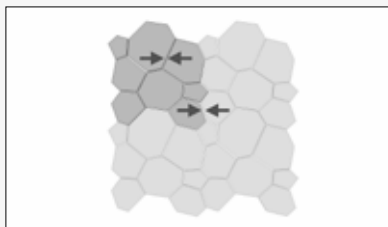
Puis, "peigner" le mortier colle avec le côté cranté (denture minimale 3 mm).



We install the sheet and press it evenly with a rubber trowel.

Colocamos la hoja y presionamos uniformemente la misma con una llana de goma.

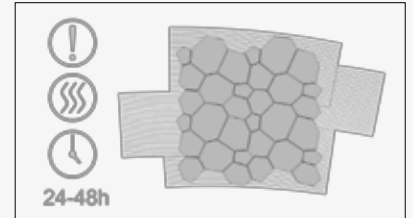
Mettre en place la feuille puis exercer une légère pression uniforme à l'aide d'une taloche en caoutchouc.



We shall ensure that the distance between the sheets is the same between pieces, resulting in a uniform installation, and that all joints have the same distance to each other.

Nos aseguramos que la distancia entre hojas sea la misma que hay entre las piezas, resultando la colocación homogénea y que todas las juntas tengan la misma separación entre sí.

S'assurer que la distance entre les feuilles soit égale à celle existante entre les pièces, afin que la pose soit uniforme et tous les joints soient égaux.



We shall let the adhesive dry for at least 24-48 hours. Before the adhesive sets, debris must be wiped off with a sponge or cloth.

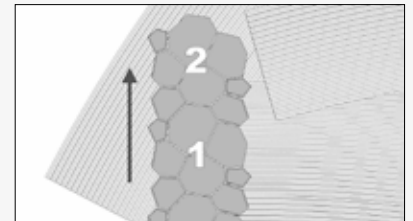
Hay que dejar secar el adhesivo durante al menos 24-48 horas. Antes de que fragüe el adhesivo se deben retirar los restos del mismo con una esponja o un trapo.

Laisser prendre le mortier colle pendant 24-48 heures. Avant le durcissement du mortier-colle, enlever les restes à l'aide d'une éponge ou d'un chiffon.

IMPORTANT CONSIDERATIONS TO BEAR IN MIND

CONSIDERACIONES IMPORTANTES A TENER EN CUENTA

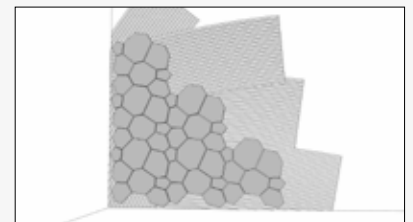
CONSIDÉRATIONS IMPORTANTES À PRENDRE EN COMPTE



Install the meshes from the bottom up, paying attention to the installation direction of each mesh.

Instalar las mallas de abajo hacia arriba, tomando nota de la dirección de instalación de cada malla.

Disposer les mailles du bas vers le haut, en bien notant dans quelle direction sont installées les mailles.

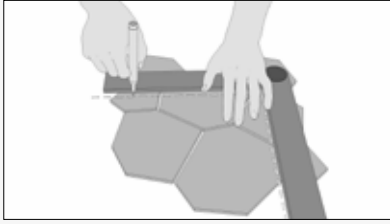


Continue until the entire surface is covered, leaving the corners and the internal angles.

Continuar hasta cubrir toda la superficie dejando las esquinas y los ángulos internos.

Continuer de la même façon jusqu'à couvrir toute la surface, exception faite des coins et des angles internes.

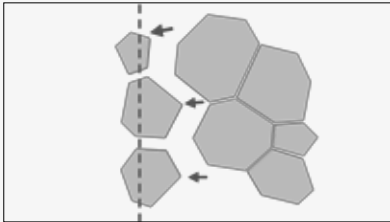
INSTALLATION / INSTALACIÓN / INSTALLATION



In order to achieve the necessary straight cut for finishing internal angles and corners, mark the straight line on the mesh surface.

Para conseguir el corte recto necesario para acabar los ángulos internos y las esquinas marcar la línea recta en la superficie de la malla.

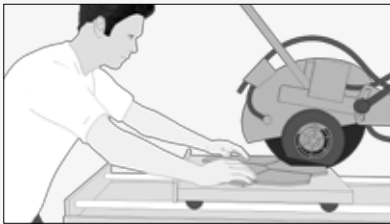
Pour réaliser la découpe droite requise pour la finition des angles internes et des coins, marquer la ligne droite sur la surface de la maille.



Remove each piece that needs to be cut.

Quitar cada pieza que se tiene que cortar.

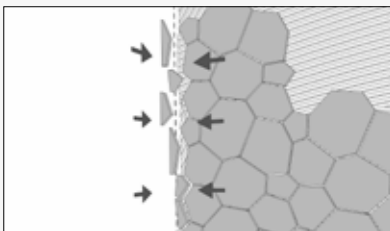
Retirer les pièces à couper.



Cut each piece using a diamond water jet cutting saw (do not cut more than two meshes at the same time.)

Cortar cada pieza usando una sierra de diamante al corte de agua (no cortar más de dos mallas a la vez).

Couper chaque pièce à l'aide d'une scie diamant à eau (ne pas couper deux mailles en même temps).



Re-glue the cut pieces to the mesh.

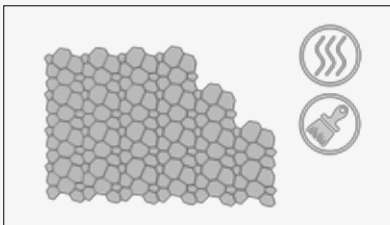
Volver a pegar las piezas cortadas a la malla.

Coller à nouveau les pièces coupées sur la maille.

GROUTING

REJUNTADO

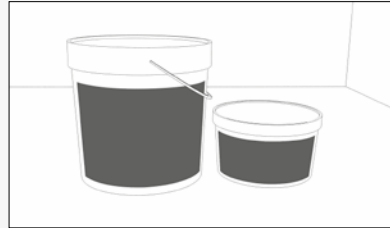
REJOINTOIEMENT



All pieces shall be perfectly clean and free of dust before grouting.

Todas las piezas deben estar perfectamente limpias y sin restos de residuos de polvo antes de proceder al rejuntado.

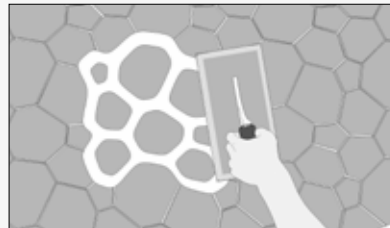
Toutes les pièces devront être propres et libres de poussière avant de rejouter.



We recommend the use of Epotech aqua.

Se recomienda el uso de Epotech aqua.

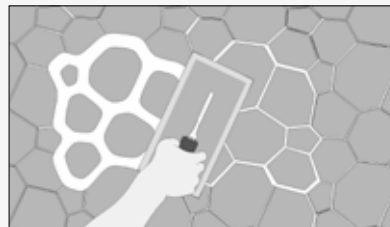
Il est recommandé d'utiliser Epotech aqua.



The grouting material is spread with a rubber trowel, filling joints well in all their depth.

Se extiende el material de rejunte con una llana de goma rellenando bien las juntas en toda su profundidad.

Étendre le matériau de rejointoiement à l'aide d'une taloche en caoutchouc en remplissant bien les joints dans toute sa profondeur.



The same trowel shall be used to remove excess grout.

Se utilizará la misma llana para eliminar el exceso.

La même taloche sera utilisée pour enlever l'excès de matériau.



Before the grouting material dries, its remains shall be removed with a sponge or cloth.

Antes de que fragüe el material de rejunte se deben retirar los restos del mismo con una esponja o trapo.

Les restes de matériau utilisé pour le rejointoiement doivent être retirés à l'aide d'une éponge ou d'un chiffon avant qu'il ne prenne.

You can find the detailed up-to-date installation guide by visiting our website www.anticcolonial.com

Puedes revisar estas instrucciones de instalación actualizadas y con mas detalle visitando nuestra pagina web www.anticcolonial.com

Les dernières mises à jour sur les conseils d'installation et des informations complémentaires sont disponibles sur notre site web www.anticcolonial.com

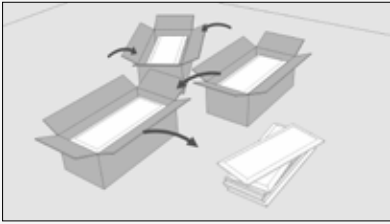
INSTALLATION / INSTALACIÓN / INSTALLATION

GLASS TILES

RECEPTION OF MATERIAL

RECEPCIÓN DEL MATERIAL

RÉCEPTION DU MATÉRIAU



In order to achieve a uniform look, it is very important to mix pieces from different boxes.

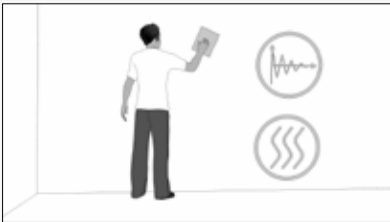
Para conseguir un efecto estético homogéneo, es muy importante mezclar piezas de varias cajas diferentes.

Pour un effet esthétique plus homogène, il est important de mélanger des pièces de différents emballages.

INSTALLATION

INSTALACIÓN

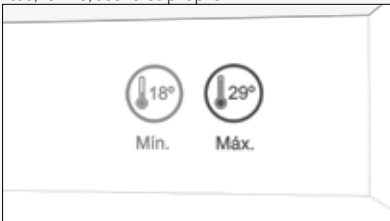
INSTALLATION



The surface on which the material is going to be installed shall be smooth and consistent. In addition, it shall be dry and clean.

La superficie sobre la que se va a colocar el material debe ser lisa y consistente. Además de estar seca y limpia.

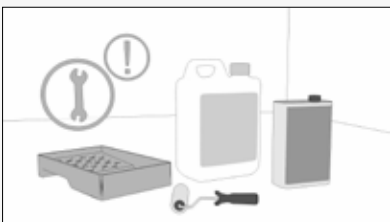
La surface où va être posé le matériau doit être lisse, ferme, sèche et propre.



Room temperature must be between 5 °C and 30 °C.

La temperatura ambiente debe estar comprendida entre 5 y 30 °C.

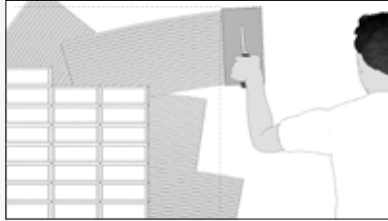
La température ambiante doit être entre +5 °C et +30 °C.



The bonding grip material is prepared following the manufacturer's instructions, and the adhesive shall be applied throughout the installation surface. In our case we recommend Butech's One Flex.

Se prepara el material de agarre, siguiendo las instrucciones del fabricante, se aplicará el adhesivo por toda la superficie de colocación. En nuestro caso recomendamos One Flex de Butech.

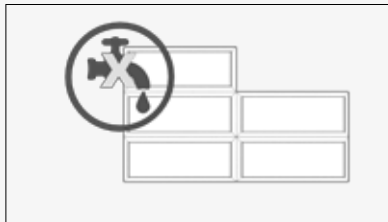
Préparer ensuite le matériau de fixation en suivant les instructions du fabricant, puis l'appliquer sur la totalité de la surface de pose. Dans notre cas, nous recommandons One Flex de Butech.



We recommend working in reduced areas in order to prevent it from drying out before installing the material.

Se recomienda trabajar en zonas de extensión reducida para evitar que se reseque antes de colocar el material.

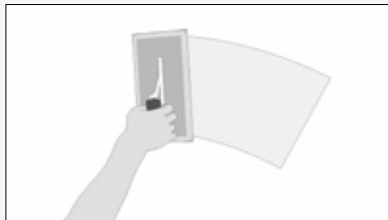
Il est recommandé de travailler par petites zones pour éviter qu'il ne sèche avant de poser le matériau.



The pieces shall not be wet before installing.

No se deben mojar las piezas antes de colocarlas.

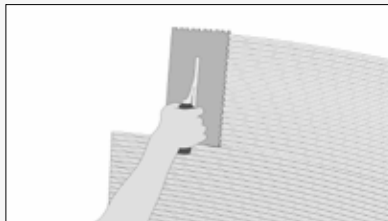
Ne pas mouiller les pièces avant de les poser.



We shall extend the cement-based adhesive with the flat side of a notched trowel evenly on the wall.

Extendemos el adhesivo cementoso mediante el lado liso de una llana dentada uniformemente sobre el muro.

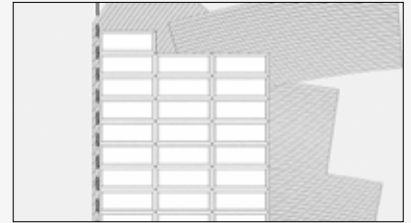
Utiliser le côté lisse d'une taloche crantée pour étendre le mortier colle uniformément sur le mur.



Next, we shall "comb" the adhesive with the notched side (minimum notch 3 mm.)

A continuación "peinamos" el adhesivo con el lado dentado (dentadura mínima de 3 mm).

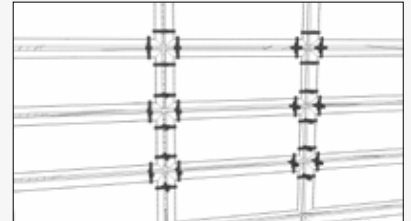
Puis, "peigner" le mortier colle avec le côté cranté (denture minimale 3 mm).



Movement joints shall be marked.

Se deben señalar las juntas de movimiento.

Marquer les joints de mouvement.



The pieces shall be installed leaving the necessary joint between them, with the assistance of spacers, pressing them and making a small back and forth motion to get the most coverage on their back.

Se colocarán las piezas dejando entre ellas la junta necesaria, con la ayuda de distanciadores, presionándolas y ejerciendo un pequeño movimiento de vaivén para conseguir la mayor cobertura del dorso de las mismas.

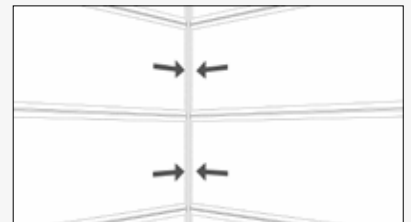
Poser les pièces en laissant un espace pour le joint à l'aide d'une cale de distance et en exerçant une légère pression avec un mouvement basculant pour favoriser la bonne distribution du produit au dos de la pièce.



We shall carry out the definitive settling of the pieces using a rigid and clean rubber plate, and beating on it with a rubber mallet.

Se realizará el asentamiento definitivo de las piezas empleando una plancha de goma y limpia, batiendo sobre la misma con un martillo de goma.

Bloquer les pièces dans leur position définitive en les couvrant avec une planche en caoutchouc rigide et propre sur laquelle seront donnés des petits coups secs à l'aide d'un maillet en caoutchouc.

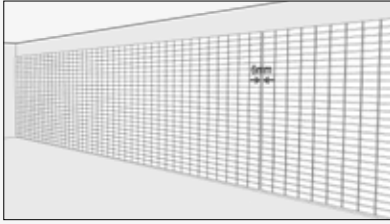


The perimeter joints shall also be taken into account at intersections and level changes.

Deben tenerse en cuenta también juntas perimetrales en los encuentros y cambios de plano.

Prévoir aussi des joints périmétraux aux angles et changements de plan.

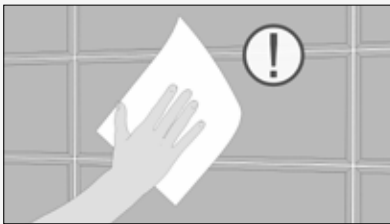
INSTALLATION / INSTALACIÓN / INSTALLATION



On large surfaces, there shall be intermediate joints at least every 8 m, with joints at least 6 mm wide.

En grandes superficies, deberían disponerse juntas intermedias al menos cada 8 m, teniendo las juntas una anchura mínima de 6 mm.

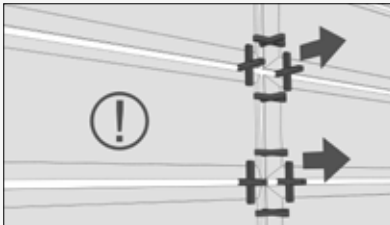
Pour les grandes surfaces, il faudrait aussi prévoir des joints intermédiaires au moins tous les 8 m. Ces joints devront avoir une largeur minimale de 6 mm.



Excess adhesive that accumulates in the joint spaces when installing the pieces shall be cleaned before it hardens.

El exceso de adhesivo que se acumula en los espacios de las juntas al colocar las piezas debe ser limpiado antes de que se endurezca.

L'excès de mortier colle dans les espaces prévus pour les joints lors de la pose des pièces doit être nettoyé avant qu'il ne prenne.



It is important to remove the spacers between pieces before the adhesive hardens.

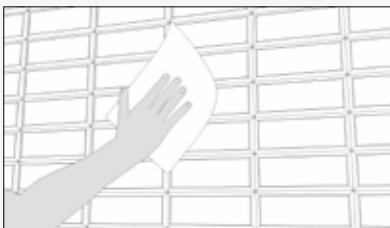
Es importante retirar los distanciadores entre piezas antes de que se endurezca el adhesivo.

Il est important de retirer les cales de distance entre les pièces avant que le mortier prenne.

GROUTING

REJUNTADO


REJOINTOIEMENT



All pieces shall be perfectly clean and free of dust before grouting.

Todas las piezas deben estar perfectamente limpias y sin restos de residuos de polvo antes de proceder al rejuntado.

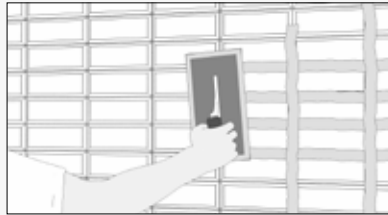
Le rejointoiement des pièces n'est pas nécessaire après la pose.



We recommend the use of colorstuk rapid.

Se recomienda el uso de colorstuk rapid.

Il est recommandé d'utiliser le produit colorstuk rapid.



The grouting material is spread with a rubber trowel, filling joints well in all their depth.

Se extiende el material de rejunte con una llana de goma rellenando bien las juntas en toda su profundidad.

Étendre le matériau de rejointoiement à l'aide d'une taloche en caoutchouc en remplissant bien les joints dans toute sa profondeur.



The same trowel shall be used to remove excess grout.

Se utilizará la misma llana para eliminar el exceso.

La même taloche sera utilisée pour enlever l'excès de matériau.



Before the grouting material dries, its remains shall be removed with a sponge or cloth.

Antes de que fragüe el material de rejunte se deben retirar los restos del mismo con una esponja o trapo.

Les restes de matériau utilisé pour le rejointoiement doivent être retirés à l'aide d'une éponge ou d'un chiffon avant qu'il ne prenne.



Specifically for areas where the material will be in contact with water (directly or

indirectly) the use of Butech's epotech as grout material is recommended.

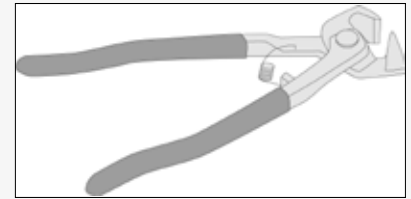
Específicamente para instalaciones en las que el material vaya a estar en contacto con agua (directa o indirectamente) se recomienda el uso como material de rejunte de Epotech de Butech.

Pour les installations spécifiques où il est prévu que le matériau soit en contact avec l'eau (directement ou indirectement), il est recommandé d'utiliser le matériau de rejointoiement Epotech de Butech.

CUTTING AND DRILLING

CORTE Y PERFORACIÓN

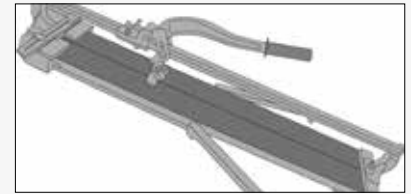
COUPE ET PERCEMENT



For small cuts and blunting, we recommend the BUTECH pliers for glass.

Para cortes pequeños y despuntados se recomienda las tenazas BUTECH para vidrio.

Pour les coupes de petite taille et les émoussements, l'utilisation de tenailles BUTECH spéciales pour pièces en verre est conseillée.



Dry cuts are carried out with the SIGMA machine.

Los cortes en seco se realizan con la máquina SIGMA.

Les coupes à sec se feront toujours avec la machine SIGMA.



Cuts in full pieces shall be carried out with a BUTECH water-cooled cutting machine with diamond disk.

Los cortes en piezas enteras se realizaran con una máquina de corte con disco de diamante BUTECH refrigerada por agua.

Les coupes de pièces complètes se feront toujours avec une machine de coupe équipée d'un disque diamant BUTECH refroidies à l'eau.

You can find the detailed up-to-date installation guide by visiting our website www.anticcolonial.com

Puedes revisar estas instrucciones de instalación actualizadas y con mas detalle visitando nuestra pagina web www.anticcolonial.com

Les dernières mises à jour sur les conseils d'installation et des informations complémentaires sont disponibles sur notre site web www.anticcolonial.com



Wall Coverings Eternity Mini Strip Cream

MIX MOSAICS

.....

Imperia
Diverse
Tribal
Tecno
Eternity
Treasures
Fusion
Aura
Time
Renaissance
Trend
Frame
Elements
Art

IMPERIA



Imperia Mix Silver Greys
1,5x1,5cm - 5/8"x5/8"



ENAMELED TRAVERTINE / TRAVERTINO ESMALTADO /
TRAVERTIN ÉMAILLÉ
GLASS / VIDRIO / VERRE

Butech: Colorstuk Rapid Blanco



Imperia Mix Silver White
1,5x1,5cm - 5/8"x5/8"



MARBLE / MÁRMOL / MARBRE
GLASS / VIDRIO / VERRE

Butech: Colorstuk Rapid Blanco



Imperia Onix Golden
1,5x1,5cm - 5/8"x5/8"



ENAMELED TRAVERTINE / TRAVERTINO ESMALTADO /
TRAVERTIN ÉMAILLÉ
ONIX / ONIX / ONIX

Butech: Colorstuk Rapid Marfil



Imperia White
1,5x1,5cm - 5/8"x5/8"



MARBLE / MÁRMOL / MARBRE
GLASS / VIDRIO / VERRE

Butech: Colorstuk Rapid Blanco



Imperia Nepal Bronze
1,5x1,5cm - 5/8"x5/8"



SLATE / PIZARRA / ARDOISE
GLASS / VIDRIO / VERRE

Butech: Colorstuk Rapid Antracita



Imperia Bhutan Mirror
1,5x1,5cm - 5/8"x5/8"




SLATE GLASS / PIZARRA VIDRIO / ARDOISE VERRE

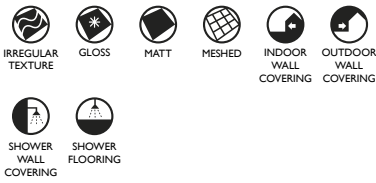
Butech: Colorstuk Rapid Antracita

Description	Format	Codes	Group	Pcs	m2	Kg
Imperia Mix Silver Greys (1,5)	30,1x30,1x0,8 cm	100092752	G-126	11 x Cj	0,99 x Cj	15,10 x Cj
	11 3/4"x11 3/4"x3/8"	L244000571		594 x Pal	53,82 x Pal	815,56 x Pal
Imperia Mix Silver White (1,5)	29,8x29,8x0,8 cm	100097070	G-126	11 x Cj	0,99 x Cj	17,08 x Cj
	11 3/4"x11 3/4"x3/8"	L242521601		594 x Pal	52,75 x Pal	922,48 x Pal
Imperia Onix Golden (1,5)	30x30x0,8 cm	100092753	G-118	11 x Cj	0,99 x Cj	15,59 x Cj
	11 3/4"x11 3/4"x3/8"	L150901201		594 x Pal	53,46 x Pal	842 x Pal
Imperia White (1,5)	30x30x0,8 cm	100092754	G-125	11 x Cj	0,99 x Cj	15,72 x Cj
	11 3/4"x11 3/4"x3/8"	L242521481		594 x Pal	53,46 x Pal	849 x Pal
Imperia Nepal Bronze (1,5)	30x30x0,8 cm	100092757	G-118	11 x Cj	0,99 x Cj	16,44 x Cj
	11 3/4"x11 3/4"x3/8"	L108012981		594 x Pal	53,46 x Pal	888 x Pal
Imperia Bhutan Mirror (1,5)	30x30x0,8 cm	100092747	G-118	11 x Cj	0,99 x Cj	15,85 x Cj
	11 3/4"x11 3/4"x3/8"	L108012951		594 x Pal	53,46 x Pal	856 x Pal

IMPERIA




Imperia Caramel
1,5x1,5cm - 5/8"x5/8"



GLASS / VIDRIO / VERRE

Butech: Colorstuk Rapid Marfil




Imperia Greys
1,5x1,5cm - 5/8"x5/8"



ENAMELED SLATE / PIZARRA ESMALTADA / ARDOISE ÉMAILLÉ
GLASS / VIDRIO / VERRE

Butech: Colorstuk Rapid Blanco



Imperia Mix Silver Blacks
1,5x1,5cm - 5/8"x5/8"

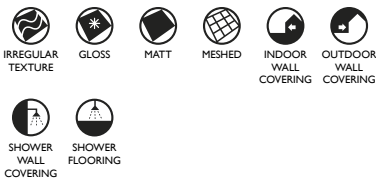


ENAMELED TRAVERTINE / TRAVERTINO ESMALTADO / TRAVERTIN ÉMAILLÉ
GLASS / VIDRIO / VERRE

Butech: Colorstuk Rapid Marfil



Imperia Mix Silver Blue Blacks
1,5x1,5cm - 5/8"x5/8"



SLATE / PIZARRA / ARDOISE
GLASS / VIDRIO / VERRE


Butech: Colorstuk Rapid Antracita




Wall Coverings Imperia Mix Silver Blue Blacks

Description	Format	Codes	Group	Pcs	m2	Kg
Imperia Caramel (1,5)	30x30x0,8 cm	100092749	G-125	11 x Cj	0,99 x Cj	15,43 x Cj
	11 3/4"x11 3/4"x3/8"	L242521501		594 x Pal	53,46 x Pal	833 x Pal
Imperia Greys (1,5)	30x30x0,8 cm	100092750	G-125	11 x Cj	0,99 x Cj	15,74 x Cj
	11 3/4"x11 3/4"x3/8"	L242521471		594 x Pal	53,46 x Pal	850 x Pal
Imperia Mix Silver Blacks (1,5)	30,1x30,1x0,8 cm	100092751	G-126	11 x Cj	0,99 x Cj	15,72 x Cj
	11 3/4"x11 3/4"x3/8"	L244000561		594 x Pal	53,82 x Pal	849 x Pal
Imperia Mix Silver Blue Blacks (1,5)	29,8x29,8x0,8 cm	100097069	G-126	11 x Cj	0,98 x Cj	17,08 x Cj
	11 3/4"x11 3/4"x3/8"	L242521611		594 x Pal	52,75 x Pal	922,48 x Pal

DIVERSE



Diverse Black




GRANITE / GRANITO / GRANITE
 CERAMIC / CERÁMICA / CÉRAMIQUE
 ENAMEL / ESMALTE / GLAZE

Butech: Colorstuk Rapid Negro



Diverse Grey




GRANITE / GRANITO / GRANITE
 GLASS / VIDRIO / VERRE

Butech: Colorstuk Rapid Gris



Diverse White



MARBLE / MÁRMOL / MARBRE
 GLASS / VIDRIO / VERRE

Butech: Colorstuk Rapid Blanco




Wall Coverings Diverse Grey

Description	Format	Codes	Group	Pcs	m2	Kg
Diverse Black	30x28,5x0,8 cm	100171113	G-133	11 x Cj	0,94 x Cj	17,08 x Cj
	11 3/8"x11 1/4"x3/8"	L244007051		528 x Pal	45,14 x Pal	819,98 x Pal
Diverse Grey	30x28,5x0,8 cm	100171114	G-133	11 x Cj	0,94 x Cj	17,08 x Cj
	11 3/8"x11 1/4"x3/8"	L244007041		528 x Pal	45,14 x Pal	819,98 x Pal
Diverse White	30x28,5x0,8 cm	100171079	G-133	11 x Cj	0,94 x Cj	17,08 x Cj
	11 3/8"x11 1/4"x3/8"	L244007031		528 x Pal	45,14 x Pal	819,98 x Pal

TRIBAL



Tribal Pearl Black
1x2 cm - 3/8"x3/4"

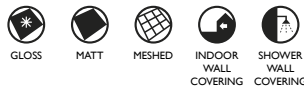


GLASS / VIDRIO / VERRE
MOTHER OF PEARL / MADREPERLA / NACRE
MARBLE / MÁRMOL / MARBRE

Butech: Colorstuk Rapid Antracita



Tribal Pearl Brown
1x2 cm - 3/8"x3/4"




GLASS / VIDRIO / VERRE
MOTHER OF PEARL / MADREPERLA / NACRE
MARBLE / MÁRMOL / MARBRE

Butech: Colorstuk Special Moka



Tribal Pearl White
1x2 cm - 3/8"x3/4"



GLASS / VIDRIO / VERRE
MOTHER OF PEARL / MADREPERLA / NACRE
MARBLE / MÁRMOL / MARBRE

Butech: Colorstuk Special Nacaré




Wall Coverings Tribal Pearl Brown


Description	Format	Codes	Group	Pcs	m2	Kg
Tribal Pearl Black (1x2)	28,6x28,3x0,8 cm 11 1/4"x11 1/8"x3/8"	100112135 L244001091	G-136	12 x Cj 576 x Pal	0,97 x Cj 46,62 x Pal	13,66 x Cj 655,49 x Pal
Tribal Pearl Brown (1x2)	28,6x28,3x0,8 cm 11 1/4"x11 1/8"x3/8"	100112136 L244001141	G-136	12 x Cj 576 x Pal	0,97 x Cj 46,62 x Pal	13,66 x Cj 655,49 x Pal
Tribal Pearl White (1x2)	28,6x28,3x0,8 cm 11 1/4"x11 1/8"x3/8"	100112137 L244001101	G-139	12 x Cj 576 x Pal	0,97 x Cj 46,62 x Pal	13,66 x Cj 655,49 x Pal



TECNO



Tecno Bhutan Silver Glass
2,3x2,3cm - 7/8"x7/8"

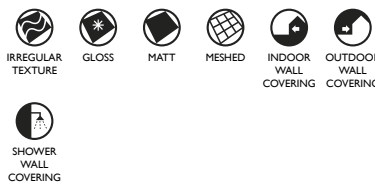


GLASS / VIDRIO / VERRE
SLATE / PIZARRA / ARDOISE

Butech: Colorstuk Rapid Antracita



Tecno Nepal Golden Glass
2,3x2,3cm - 7/8"x7/8"



GLASS / VIDRIO / VERRE
SLATE / PIZARRA / ARDOISE

Butech: Colorstuk Rapid Bahama



Tecno Linear Silver White




GLASS / VIDRIO / VERRE
QUARTZITE / CUARCITA / QUARTZITE

Butech: Colorstuk Rapid Blanco



Tecno Br. Bhutan Silver Glass
2,3x7,3cm - 7/8"x2 7/8"

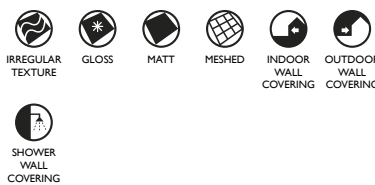


GLASS / VIDRIO / VERRE
SLATE / PIZARRA / ARDOISE

Butech: Colorstuk Rapid Antracita



Tecno Br. Nepal Golden Glass
2,3x7,3cm - 7/8"x2 7/8"




GLASS / VIDRIO / VERRE
SLATE / PIZARRA / ARDOISE

Butech: Colorstuk Rapid Bahama



Tecno Nepal Decor
2,3x2,3cm - 7/8"x7/8"




SLATE / PIZARRA / ARDOISE

Butech: Colorstuk Rapid Gris

Description	Format	Codes	Group	Pcs	m2	Kg
Tecno Bhutan Silver Glass (2,3)	30x30x0,8 cm	100092759	G-126	11 x Cj	0,99 x Cj	17,04 x Cj
	11 3/4"x11 3/4"x3/8"	L242521531		594 x Pal	53,46 x Pal	920 x Pal
Tecno Nepal Golden Glass (2,3)	30x30x0,8 cm	100092762	G-126	11 x Cj	0,99 x Cj	17,07 x Cj
	11 3/4"x11 3/4"x3/8"	L242521521		594 x Pal	53,46 x Pal	922 x Pal
Tecno Linear Silver White	29,8x30,5x0,8 cm	100097088	G-125	11 x Cj	1 x Cj	17,38 x Cj
	12"x11 3/4"x3/8"	L242521831		594 x Pal	53,99 x Pal	938,52 x Pal
Tecno Br. Bhutan Silver Glass (2,3x7,3)	30x30x0,8 cm	100092760	G-125	11 x Cj	0,87 x Cj	15,91 x Cj
	11 3/4"x11 3/4"x3/8"	L242521511		594 x Pal	46,78 x Pal	859 x Pal
Tecno Br. Nepal Golden Glass (2,3x7,3)	30x30x0,8 cm	100092761	G-125	11 x Cj	0,87 x Cj	15,96 x Cj
	11 3/4"x11 3/4"x3/8"	L242521541		594 x Pal	46,78 x Pal	862 x Pal
Tecno Nepal Decor (2,3)	29,8x29,8x0,8 cm	100088511	G-125	11 x Cj	0,99 x Cj	14,06 x Cj
	11 3/4"x11 3/4"x3/8"	L108010901		594 x Pal	53,46 x Pal	759,13 x Pal

TECNO



Tecno Linear Brown Capuccino



GLASS / VIDRIO / VERRE
MARBLE / MÁRMOL / MARBRE

Butech: Colorstuk Rapid Marfil




Tecno Linear Cream Capuccino



GLASS / VIDRIO / VERRE
MARBLE / MÁRMOL / MARBRE

Butech: Colorstuk Rapid Marfil



Tecno Linear Cream Habana



GLASS / VIDRIO / VERRE
MARBLE / MÁRMOL / MARBRE

Butech: Colorstuk Rapid Marfil



Tecno Glass Country
2,1x2,1cm - 7/8"x7/8"



GLASS / VIDRIO / VERRE
ENAMELED SLATE / PIZARRA ESMALTADA / ARDOISE ÉMAILLÉ

Butech: Colorstuk Rapid Beige



Tecno Quarz Emerald
2,1x2,1cm - 7/8"x7/8"



GLASS / VIDRIO / VERRE
QUARTZITE / CUARCITA / QUARTZITE

Butech: Colorstuk Rapid Blanco



Tecno Quarz Mountain
2,1x2,1cm - 7/8"x7/8"



GLASS / VIDRIO / VERRE
QUARTZITE / CUARCITA / QUARTZITE


Butech: Colorstuk Rapid Blanco

Description	Format	Codes	Group	Pcs	m2	Kg
Tecno Linear Brown Capuccino	29,8x30,5x0,8 cm 12"x11 3/4"x3/8"	100097086 L242521861	G-125	11 x Cj 594 x Pal	1 x Cj 53,99 x Pal	17,38 x Cj 938,52 x Pal
Tecno Linear Cream Capuccino	29,8x30,5x0,8 cm 12"x11 3/4"x3/8"	100097090 L242521841	G-125	11 x Cj 594 x Pal	1 x Cj 53,99 x Pal	17,38 x Cj 938,52 x Pal
Tecno Linear Cream Habana	29,8x30,5x0,8 cm 12"x11 3/4"x3/8"	100097087 L242521851	G-125	11 x Cj 594 x Pal	1 x Cj 53,99 x Pal	17,38 x Cj 938,52 x Pal
Tecno Glass Country (2,1)	29,6x29,6x0,8 cm 11 5/8"x 11 5/8"x3/8"	100097093 L242521741	G-125	11 x Cj 594 x Pal	0,96 x Cj 52,04 x Pal	16,25 x Cj 877,34 x Pal
Tecno Quarz Emerald (2,1)	29,6x29,6x0,8 cm 11 5/8"x 11 5/8"x3/8"	100097095 L242521731	G-133	11 x Cj 594 x Pal	0,96 x Cj 52,04 x Pal	16,25 x Cj 877,34 x Pal
Tecno Quarz Mountain (2,1)	29,6x29,6x0,8 cm 11 5/8"x 11 5/8"x3/8"	100097089 L242521691	G-125	11 x Cj 594 x Pal	0,96 x Cj 52,04 x Pal	16,25 x Cj 877,34 x Pal

ETERNITY




Eternity Cream
1,5x1,5cm - 5/8"x5/8"




GLASS / VIDRIO / VERRE
MARBLE / MÁRMOL / MARBRE

Butech: Colorstuk Rapid Marfil




Eternity Emperador
1,5x1,5cm - 5/8"x5/8"

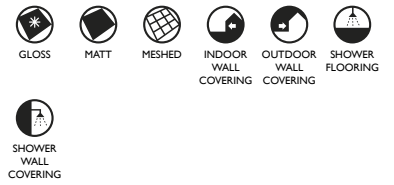


GLASS / VIDRIO / VERRE
MARBLE / MÁRMOL / MARBRE

Butech: Colorstuk Rapid Marfil



Eternity Grey
1,5x1,5cm - 5/8"x5/8"




GLASS / VIDRIO / VERRE
MARBLE / MÁRMOL / MARBRE

Butech: Colorstuk Rapid Gris




Eternity Mini Strip Cream



GLASS / VIDRIO / VERRE
MARBLE / MÁRMOL / MARBRE

Butech: Colorstuk Rapid Marfil



Eternity Mini Strip Emperador




GLASS / VIDRIO / VERRE
MARBLE / MÁRMOL / MARBRE

Butech: Colorstuk Rapid Marfil



Eternity Mini Strip Grey



GLASS / VIDRIO / VERRE
MARBLE / MÁRMOL / MARBRE

Butech: Colorstuk Rapid Gris

Description	Format	Codes	Group	Pcs	m2	Kg
Eternity Cream (1,5)	29,7x29,7x0,8 cm	100097100	G-134	10 x Cj	0,88 x Cj	15,01 x Cj
	11 3/4"x 11 3/4"x3/8"	L242521791		600 x Pal	52,92 x Pal	900,60 x Pal
Eternity Emperador (1,5)	29,7x29,7x0,8 cm	100097101	G-134	10 x Cj	0,88 x Cj	15,01 x Cj
	11 3/4"x 11 3/4"x3/8"	L242521811		600 x Pal	52,92 x Pal	900,60 x Pal
Eternity Grey (1,5)	29,7x29,7x0,8 cm	100097102	G-134	10 x Cj	0,88 x Cj	15,01 x Cj
	11 3/4"x 11 3/4"x3/8"	L242521771		600 x Pal	52,92 x Pal	900,60 x Pal
Eternity Mini Strip Cream	29,8x30,5x0,8 cm	100097103	G-134	5 x Cj	0,44 x Cj	8,02 x Cj
	11 3/4"x 11 3/4"x3/8"	L242521821		360 x Pal	31,75 x Pal	577,44 x Pal
Eternity Mini Strip Emperador	29,8x30,5x0,8	100097104	G-134	5 x Cj	0,44 x Cj	8,02 x Cj
	11 3/4"x 11 3/4"x3/8"	L242521751		360 x Pal	31,75 x Pal	577,44 x Pal
Eternity Mini Strip Grey	29,8x30,5x0,8	100097105	G-134	5 x Cj	0,44 x Cj	8,02 x Cj
	11 3/4"x 11 3/4"x3/8"	L242521801		360 x Pal	31,75 x Pal	577,44 x Pal

STOCK 2017

STOCK 2017

STOCK 2017

ETERNITY



Eternity White
1,5x1,5cm - 5/8"x5/8"



GLASS / VIDRIO / VERRE
MARBLE / MÁRMOL / MARBRE

Butech: Colorstuk Rapid Blanco



Eternity Mini Strip White



GLASS / VIDRIO / VERRE
MARBLE / MÁRMOL / MARBRE

Butech: Colorstuk Rapid Blanco



Wall Coverings Eternity Grey

Description	Format	Codes	Group	Pcs	m2	Kg
Eternity White (1.5)	29,7x29,7x0,8 cm 11 3/4" x 11 3/4" x 3/8"	100097107 L242521781	G-134	10 x Cj 600 x Pal	0,88 x Cj 52,92 x Pal	15,01 x Cj 900,60 x Pal
Eternity Mini Strip White	29,8x30,5x0,8 cm 11 3/4" x 11 3/4" x 3/8"	100097106 L242521761	G-134	5 x Cj 360 x Pal	0,45 x Cj 32,72 x Pal	8,02 x Cj 577,44 x Pal

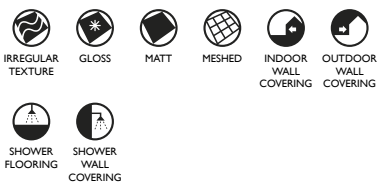
STOCK
2017

TREASURES

Mosaics



Treasures Bronz. Emper.
1,5x1,5 cm - 5/8"x5/8"

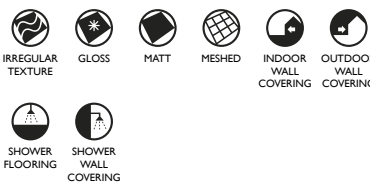


MARBLE / MÁRMOL / MARBRE
GLASS / VIDRIO / VERRE

Butech: Colorstuk Rapid Antracita




Treasures Bronz. Emper.
1,2x2cm - 1/2"x3/4"

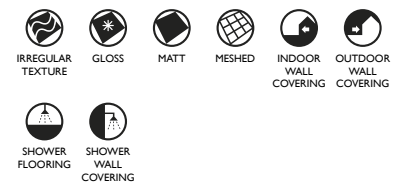


MARBLE / MÁRMOL / MARBRE
GLASS / VIDRIO / VERRE

Butech: Colorstuk Rapid Antracita



Treasures Bronz. Emper. Strip

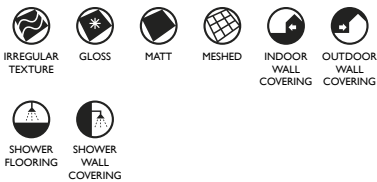


MARBLE / MÁRMOL / MARBRE
GLASS / VIDRIO / VERRE

Butech: Colorstuk Rapid Antracita



Treasures Bronz. Emper. Moon



MARBLE / MÁRMOL / MARBRE
GLASS / VIDRIO / VERRE

Butech: Colorstuk Rapid Antracita



Wall Coverings Treasures Bronze Emperador (1,5)

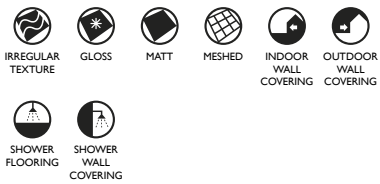
Description	Format	Codes	Group	Pcs	m2	Kg
Treasures Bronz. Emper. (1,5)	30,1x30,1x0,8 cm	100103970	G-135	11 x Cj	1 x Cj	16,15 x Cj
	11 7/8"x11 7/8"x3/8"	L244000941		528 x Pal	47,84 x Pal	775 x Pal
Treasures Bronz. Emper. (1,2x2)	29,8x30,6x0,8 cm	100104001	G-135	11 x Cj	1 x Cj	17,08 x Cj
	11 3/4"x12"x3/8"	L242601681		528 x Pal	48,15 x Pal	819,98 x Pal
Treasures Bronz. Emper. Strip	29,2x30,4x0,8 cm	100104000	G-135	11 x Cj	0,98 x Cj	17,64 x Cj
	11 1/2"x12"x3/8"	L244000961		528 x Pal	46,87 x Pal	846,91 x Pal
Treasures Bronz. Emper. Moon	19x29x0,8 cm	100103999	G-135	11 x Cj	0,70 x Cj	11,39 x Cj
	7 1/2"x11 3/8"x3/8"	L240900091		792 x Pal	50,17 x Pal	819,72 x Pal

STOCK
2017

TREASURES



Treasures Mist Shannan
1,5x1,5 cm - 5/8''x5/8''

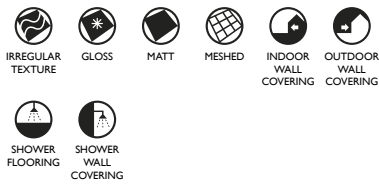


QUARTZITE / CUARCITA / QUARTZITES
GLASS / VIDRIO / VERRE

Butech: Colorstuk Rapid Bahama



Treasures Mist Shannan
1,2x2cm - 1/2''x3/4''

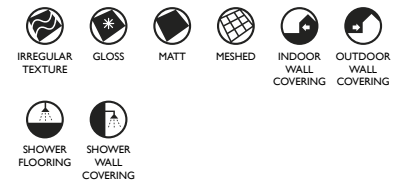


QUARTZITE / CUARCITA / QUARTZITES
GLASS / VIDRIO / VERRE

Butech: Colorstuk Rapid Bahama



Treasures Mist Shannan Strip

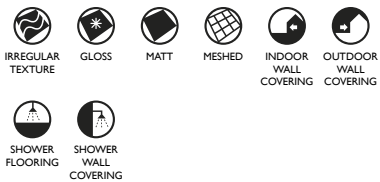


QUARTZITE / CUARCITA / QUARTZITES
GLASS / VIDRIO / VERRE

Butech: Colorstuk Rapid Bahama



Treasures Mist Shannan Moon



QUARTZITE / CUARCITA / QUARTZITES
GLASS / VIDRIO / VERRE

Butech: Colorstuk Rapid Bahama



Wall Coverings Treasures Mist Shannan Moon

Description	Format	Codes	Group	Pcs	m2	Kg
Treasures Mist Shannan (1,5)	30,1x30,1x0,8 cm	100103971	G-135	11 x Cj	1 x Cj	16,21 x Cj
	11 7/8''x11 7/8''x3/8''	L244000921		528 x Pal	47,84 x Pal	778 x Pal
Treasures Mist Shannan (1,2x2)	29,8x30,6x0,8 cm	100103974	G-135	11 x Cj	1 x Cj	17,08 x Cj
	11 3/4''x12''x3/8''	L242601671		528 x Pal	48,15 x Pal	819,98 x Pal
Treasures Mist Shannan Strip	29,2x30,4x0,8 cm	100103973	G-135	11 x Cj	0,98 x Cj	17,64 x Cj
	11 1/2''x12''x3/8''	L244000911		528 x Pal	46,87 x Pal	846,91 x Pal
Treasures Mist Shannan Moon	19x29x0,8 cm	100103972	G-135	11 x Cj	0,70 x Cj	11,39 x Cj
	7 1/2''x11 3/8''x3/8''	L240900071		792 x Pal	50,17 x Pal	819,72 x Pal



FUSION



Fusion Brick 3D White



GLASS / VIDRIO / VERRE
METAL / METAL / MÉTAL

No supported grouting / No admite rejuntado /
Ne peut pas être jointoyé.



Fusion Brick 3D Caramel Mix



GLASS / VIDRIO / VERRE
METAL / METAL / MÉTAL

No supported grouting / No admite rejuntado /
Ne peut pas être jointoyé.



Fusion Brick 3D Steel Mix

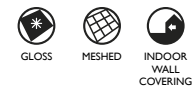


GLASS / VIDRIO / VERRE
METAL / METAL / MÉTAL

No supported grouting / No admite rejuntado /
Ne peut pas être jointoyé.



Fusion Mini Strip White

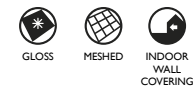


GLASS / VIDRIO / VERRE
METAL / METAL / MÉTAL

Butech: colorstuk 0-4 gris



Fusion Mini Strip Caramel Mix

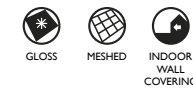


GLASS / VIDRIO / VERRE
METAL / METAL / MÉTAL

Butech: Colorstuk 0-4 Cemento



Fusion Mini Strip Steel Mix



GLASS / VIDRIO / VERRE
METAL / METAL / MÉTAL

Butech: Colorstuk 0-4 Cemento

Description	Format	Codes	Group	Pcs	m2	Kg
Fusion Brick 3D White	29,6x30x0,8-1,3 cm	100115537	G-148	8 x Cj	0,72 x Cj	12,08 x Cj
	11 5/8"x11 3/4"x3/8"-1/2"	L241707991		384 x Pal	34,56 x Pal	579,84 x Pal
Fusion Brick 3D Caramel Mix	29,6x30x0,8-1,3 cm	100115534	G-148	8 x Cj	0,72 x Cj	12,08 x Cj
	11 5/8"x11 3/4"x3/8"-1/2"	L241707871		384 x Pal	34,56 x Pal	579,84 x Pal
Fusion Brick 3D Steel Mix	29,6x30x0,8-1,3 cm	100115536	G-148	8 x Cj	0,72 x Cj	12,08 x Cj
	11 5/8"x11 3/4"x3/8"-1/2"	L241707941		384 x Pal	34,56 x Pal	579,84 x Pal
Fusion Mini Strip White	30x30x0,8 cm	100115547	G-136	11 x Cj	0,99 x Cj	15,62 x Cj
	11 3/4"x11 3/4"x3/8"	L241707901		528 x Pal	47,52 x Pal	749,76 x Pal
Fusion Mini Strip Caramel Mix	30x30x0,8 cm	100115544	G-136	11 x Cj	0,99 x Cj	15,62 x Cj
	11 3/4"x11 3/4"x3/8"	L241707971		528 x Pal	47,52 x Pal	749,76 x Pal
Fusion Mini Strip Steel Mix	30x30x0,8 cm	100115546	G-136	11 x Cj	0,99 x Cj	15,62 x Cj
	11 3/4"x11 3/4"x3/8"	L241707961		528 x Pal	47,52 x Pal	749,76 x Pal

FUSION



Fusion 3D Steel Mix



GLASS / VIDRIO / VERRE
METAL / METAL / MÉTAL

No supported grouting / No admite rejuntado /
Ne peut pas être jointoyé.



Fusion 3D Caramel Mix




GLASS / VIDRIO / VERRE
METAL / METAL / MÉTAL

No supported grouting / No admite rejuntado /
Ne peut pas être jointoyé.



Fusion Flat Steel Mix



GLASS / VIDRIO / VERRE
METAL / METAL / MÉTAL

Butech: colorstuk 0-4 cemento



Fusion Flat Caramel Mix



GLASS / VIDRIO / VERRE
METAL / METAL / MÉTAL

Butech: Colorstuk 0-4 Cemento

Description	Format	Codes	Group	Pcs	m2	Kg
Fusion 3D Steel Mix	29.2x30x0.8-1.1 cm	100115531	G-148	8 x Cj	0.70 x Cj	12.08 x Cj
	11 1/2"x11 3/4"x3/8"-1/2"	L241707831		384 x Pal	33.64 x Pal	579.84 x Pal
Fusion 3D Caramel Mix	29.2x30x0.8-1.1 cm	100115529	G-148	8 x Cj	0.70 x Cj	12.08 x Cj
	11 1/2"x11 3/4"x3/8"-1/2"	L241707821		384 x Pal	33.64 x Pal	579.84 x Pal
Fusion Flat Steel Mix	30x30x0.8 cm	100115541	G-136	11 x Cj	0.99 x Cj	15.95 x Cj
	11 3/4"x11 3/4"x3/8"	L241707931		528 x Pal	47.52 x Pal	765.60 x Pal
Fusion Flat Caramel Mix	30x30x0.8 cm	100115539	G-136	11 x Cj	0.99 x Cj	15.95 x Cj
	11 3/4"x11 3/4"x3/8"	L241707981		528 x Pal	47.52 x Pal	765.60 x Pal

FUSION



Fusion Hexagon Caramel Mix



GLASS / VIDRIO / VERRE
METAL / METAL / MÉTAL

Butech: Colorstuk 0-4 Cemento




Fusion Hexagon Steel Mix



GLASS / VIDRIO / VERRE
METAL / METAL / MÉTAL

Butech: Colorstuk 0-4 Cemento




Fusion Hexagon White



GLASS / VIDRIO / VERRE
METAL / METAL / MÉTAL

Butech: Colorstuk 0-4 Gris




Fusion Triangles Steel



GLASS / VIDRIO / VERRE
METAL / METAL / MÉTAL

Colorstuk 0-4 Cemento



Fusion Triangles Caramel



GLASS / VIDRIO / VERRE
METAL / METAL / MÉTAL


Colorstuk 0-4 Cemento

Description	Format	Codes	Group	Pcs	m2	Kg
Fusion Hexagon Caramel Mix	29.5x25.5x0.8 cm 11 5/8"x10"x3/8"	100153565 L241711091	G-140	11 x Cj 528 x Pal	0,83 x Cj 39,70 x Pal	12,12 x Cj 581,85 x Pal
Fusion Hexagon Steel Mix	29.5x25.5x0.8 cm 11 5/8"x10"x3/8"	100153566 L241711101	G-140	11 x Cj 528 x Pal	0,83 x Cj 39,70 x Pal	12,12 x Cj 581,85 x Pal
Fusion Hexagon White	29.5x25.5x0.8 cm 11 5/8"x10"x3/8"	100153536 L241711021	G-140	11 x Cj 528 x Pal	0,83 x Cj 39,70 x Pal	12,12 x Cj 581,85 x Pal
Fusion Triangles Steel	27x31x0,8 cm 10 5/8"x12 1/4"x3/8"	100179666 L241714301	G-140	11 x Cj 528 x Pal	0,92 x Cj 44,19 x Pal	8,8 x Cj 422,4 x Pal
Fusion Triangles Caramel	27x31x0,8 cm 10 5/8"x12 1/4"x3/8"	100179438 L241714291	G-140	11 x Cj 528 x Pal	0,92 x Cj 44,19 x Pal	8,8 x Cj 422,4 x Pal

AURA



Aura Hexagon Whites

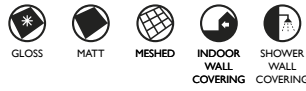


MARBLE / MÁRMOL / MARBRE
GLASS / VIDRIO / VERRE

Butech: Colorstuk Rapid Blanco




Aura Hexagon Creams



MARBLE / MÁRMOL / MARBRE
GLASS / VIDRIO / VERRE

Butech: Colorstuk Rapid Beige



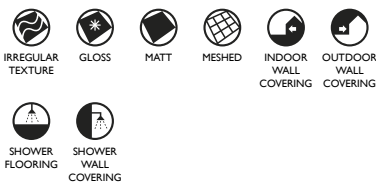
Wall Coverings Aura Hexagon Whites

Description	Format	Codes	Group	Pcs	m2	Kg
Aura Hexagon Whites	29x30x0,8 cm	I00160530	G-135	11 x Cj	0,95 x Cj	15,36 x Cj
	11 3/8"x11 3/4"x3/8"	L244006201		528 x Pal	45,93 x Pal	737,61 x Pal
Aura Hexagon Creams	29x30x0,8 cm	I00160449	G-135	11 x Cj	0,95 x Cj	15,36 x Cj
	11 3/8"x11 3/4"x3/8"	L244006231		528 x Pal	45,93 x Pal	737,61 x Pal

TIME



Time Texture Cream
2,3x2,7cm - 7/8"x 1 1/8"

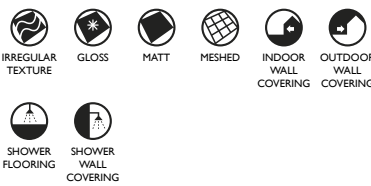


MARBLE / MÁRMOL / MARBRE
GLASS / VIDRIO / VERRE

Butech: Colorstuk Rapid Beige



Time Text. silver Wood
2,3x2,7cm - 7/8"x 1 1/8"

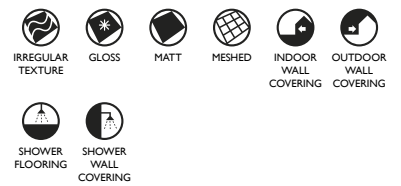


TRAVERTINE / TRAVERTINO / TRAVERTIN
GLASS / VIDRIO / VERRE

Butech: Colorstuk Rapid Cemento



Time Text. Silk Wood
2,3x2,7cm - 7/8"x 1 1/8"

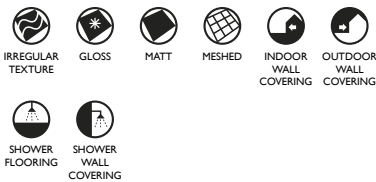


TRAVERTINE / TRAVERTINO / TRAVERTIN
GLASS / VIDRIO / VERRE

Butech: Colorstuk Rapid Gris



Time Texture White
2,3x2,7cm - 7/8"x 1 1/8"

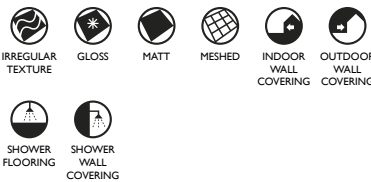


MARBLE / MÁRMOL / MARBRE
GLASS / VIDRIO / VERRE

Butech: Colorstuk Rapid Blanco



Time Texture Black
2,3x2,7cm - 7/8"x 1 1/8"



TRAVERTINE / TRAVERTINO / TRAVERTIN
GLASS / VIDRIO / VERRE

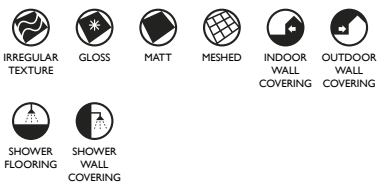
Butech: Colorstuk Rapid Antracita

Description	Format	Codes	Group	Pcs	m2	Kg
Time Texture Cream (2,3X2,7)	29,6x28,6x0,8 cm	100135772	G-124	10 x Cj	0,84 x Cj	15,13 x Cj
	11 5/8"x11 1/4"x3/8"	L241709561		360 x Pal	30,47 x Pal	544,68 x Pal
Time Texture Silver Wood(2,3X2,7)	29,6x28,6x0,8 cm	100135771	G-124	10 x Cj	0,84 x Cj	15,13 x Cj
	11 5/8"x11 1/4"x3/8"	L241709481		360 x Pal	30,47 x Pal	544,68 x Pal
Time Texture Silk Wood (2,3X2,7)	29,6x28,6x0,8 cm	100135770	G-124	10 x Cj	0,84 x Cj	15,13 x Cj
	11 5/8"x11 1/4"x3/8"	L241709471		360 x Pal	30,47 x Pal	544,68 x Pal
Time Texture White (2,3X2,7)	29,6x28,6x0,8 cm	100156242	G-124	10 x Cj	0,84 x Cj	15,13 x Cj
	11 5/8"x11 1/4"x3/8"	L241711941		360 x Pal	30,47 x Pal	544,68 x Pal
Time Texture Black (2,3X2,7)	29,6x28,6x0,8 cm	100156241	G-124	10 x Cj	0,84 x Cj	14,90 x Cj
	11 5/8"x11 1/4"x3/8"	L241711931		360 x Pal	30,47 x Pal	536,40 x Pal

TIME



Time Text. Linear Cream
1,5x10cm - 5/8"x 3 7/8"

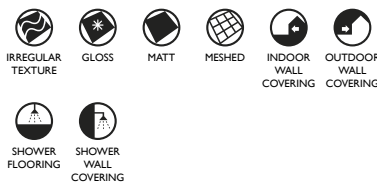


MARBLE / MÁRMOL / MARBRE
GLASS / VIDRIO / VERRE

Butech: Colorstuk Rapid Beige



Time Text. Linear Silver Wood
1,5x10cm - 5/8"x 3 7/8"

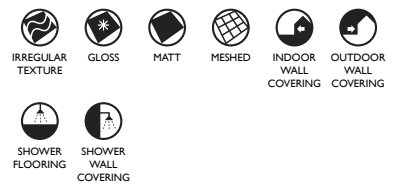


TRAVERTINE / TRAVERTINO / TRAVERTIN
GLASS / VIDRIO / VERRE

Butech: Colorstuk Rapid Cemento



Time Text. Linear Silk Wood
1,5x10cm - 5/8"x 3 7/8"

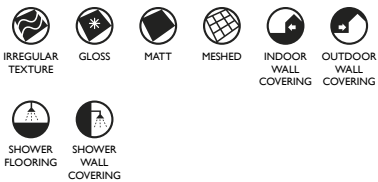


TRAVERTINE / TRAVERTINO / TRAVERTIN
GLASS / VIDRIO / VERRE

Butech: Colorstuk Rapid Gris



Time Text. Linear White
1,5x10cm - 5/8"x 3 7/8"

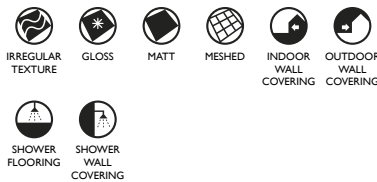


MARBLE / MÁRMOL / MARBRE
GLASS / VIDRIO / VERRE

Butech: Colorstuk Rapid Blanco



Time Text. Linear Black
1,5x10cm - 5/8"x 3 7/8"



TRAVERTINE / TRAVERTINO / TRAVERTIN
GLASS / VIDRIO / VERRE

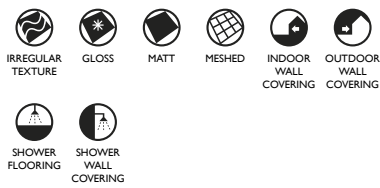
Butech: Colorstuk Rapid Antracita

Description	Format	Codes	Group	Pcs	m2	Kg
TimeText Linear Cream (1.5x10)	30x30x0,8 cm	100135767	G-124	10 x Cj	0,90 x Cj	15,13 x Cj
	11 3/4"x11 3/4"x3/8"	L241709521		360 x Pal	32,40 x Pal	544,68 x Pal
TimeText Linear SilverWood (1.5x10)	30x30x0,8 cm	100135769	G-124	10 x Cj	0,90 x Cj	15,13 x Cj
	11 3/4"x11 3/4"x3/8"	L241709501		360 x Pal	32,40 x Pal	544,68 x Pal
TimeText Linear Silk Wood (1.5x10)	30x30x0,8 cm	100135768	G-124	10 x Cj	0,90 x Cj	15,13 x Cj
	11 3/4"x11 3/4"x3/8"	L241709551		360 x Pal	32,40 x Pal	544,68 x Pal
TimeText Linear White (1.5x10)	30x30x0,8 cm	100153594	G-124	10 x Cj	0,84 x Cj	8,47 x Cj
	11 3/4"x11 3/4"x3/8"	L241711071		360 x Pal	30,49 x Pal	304,92 x Pal
TimeText Linear Black (1.5x10)	30x30x0,8 cm	100153593	G-124	10 x Cj	0,84 x Cj	8,47 x Cj
	11 3/4"x11 3/4"x3/8"	L241711041		360 x Pal	30,49 x Pal	304,92 x Pal

RENAISSANCE



Renaissance Bricks Black

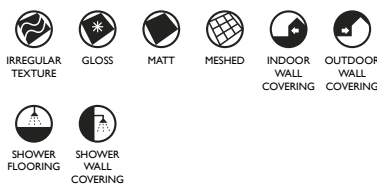


TRAVERTINE / TRAVERTINO / TRAVERTIN
GLASS / VIDRIO / VERRE
RESIN / RESINA / RÉSINE

Butech: Colorstuk Rapid Antracita



Renaissance Bricks Silver Wood

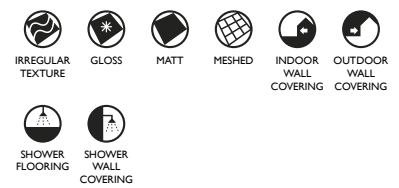


TRAVERTINE / TRAVERTINO / TRAVERTIN
GLASS / VIDRIO / VERRE
RESIN / RESINA / RÉSINE

Butech: Colorstuk Rapid Gris




Renaissance Bricks White

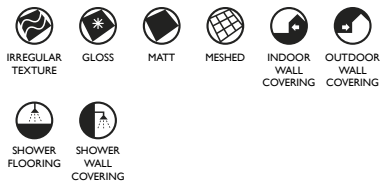


MARBLE / MÁRMOL / MARBRE
GLASS / VIDRIO / VERRE
RESIN / RESINA / RÉSINE

Butech: Colorstuk Rapid Blanco



Renaissance Lines Black

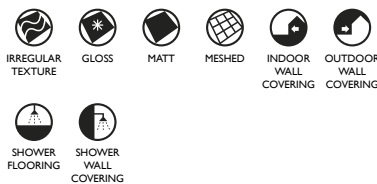


TRAVERTINE / TRAVERTINO / TRAVERTIN
GLASS / VIDRIO / VERRE
RESIN / RESINA / RÉSINE

Butech: Colorstuk Rapid Antracita



Renaissance Lines Silver Wood

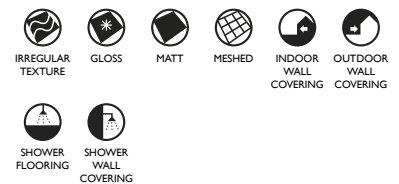


TRAVERTINE / TRAVERTINO / TRAVERTIN
GLASS / VIDRIO / VERRE
RESIN / RESINA / RÉSINE

Butech: Colorstuk Rapid Gris



Renaissance Lines White



MARBLE / MÁRMOL / MARBRE
GLASS / VIDRIO / VERRE
RESIN / RESINA / RÉSINE


Butech: Colorstuk Rapid Blanco

Description	Format	Codes	Group	Pcs	m2	Kg
Renaissance Bricks Black	29,8x29,8x0,8 cm 11 3/4"x11 3/4"x3/8"	100153541 L241710781	G-126	11 x Cj 594 x Pal	0,97 x Cj 52,74 x Pal	16,50 x Cj 891 x Pal
Renaissance Bricks Silver Wood	29,8x29,8x0,8 cm 11 3/4"x11 3/4"x3/8"	100153542 L241710821	G-126	11 x Cj 594 x Pal	0,97 x Cj 52,74 x Pal	16,50 x Cj 891 x Pal
Renaissance Bricks White	29,8x29,8x0,8 cm 11 3/4"x11 3/4"x3/8"	100153543 L241710851	G-126	11 x Cj 594 x Pal	0,97 x Cj 52,74 x Pal	16,50 x Cj 891 x Pal
Renaissance Lines Black	29,8x29,8x0,8 cm 11 3/4"x11 3/4"x3/8"	100153544 L241710791	G-124	11 x Cj 594 x Pal	0,97 x Cj 52,74 x Pal	16,50 x Cj 891 x Pal
Renaissance Lines Silver Wood	29,8x29,8x0,8 cm 11 3/4"x11 3/4"x3/8"	100153545 L241711401	G-124	11 x Cj 594 x Pal	0,97 x Cj 52,74 x Pal	16,50 x Cj 891 x Pal
Renaissance Lines White	29,8x29,8x0,8 cm 11 3/4"x11 3/4"x3/8"	100153546 L241710831	G-124	11 x Cj 594 x Pal	0,97 x Cj 52,74 x Pal	16,50 x Cj 891 x Pal

RENAISSANCE



Renaissance Squares Black

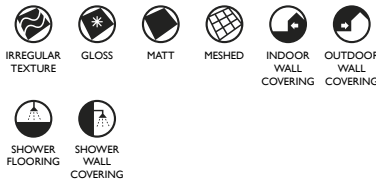


TRAVERTINE / TRAVERTINO / TRAVERTIN
GLASS / VIDRIO / VERRE
RESIN / RESINA / RÉSINE

Butech: Colorstuk Rapid Antracita




Renaissance Squares Silver Wood

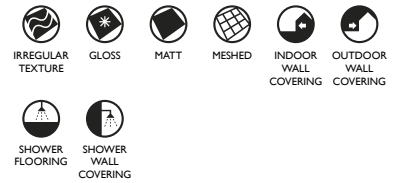


TRAVERTINE / TRAVERTINO / TRAVERTIN
GLASS / VIDRIO / VERRE
RESIN / RESINA / RÉSINE

Butech: Colorstuk Rapid Gris



Renaissance Squares White



TRAVERTINE / TRAVERTINO / TRAVERTIN
GLASS / VIDRIO / VERRE
RESIN / RESINA / RÉSINE

Butech: Colorstuk Rapid Blanco



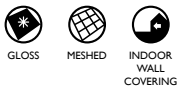
Wall Coverings Renaissance Bricks Black

Description	Format	Codes	Group	Pcs	m2	Kg
Renaissance Squares Black	30,5x30,5x0,8 cm 12"x12"x3/8"	100153547 L241710841	G-124	11 x Cj 594 x Pal	1,02 x Cj 55,25 x Pal	17,16 x Cj 926,64 x Pal
Renaissance Squares Silver Wood	30,5x30,5x0,8 cm 12"x12"x3/8"	100153548 L241711431	G-124	11 x Cj 594 x Pal	1,02 x Cj 55,25 x Pal	17,16 x Cj 926,64 x Pal
Renaissance Squares White	30,5x30,5x0,8 cm 12"x12"x3/8"	100153550 L241710861	G-124	11 x Cj 594 x Pal	1,02 x Cj 55,25 x Pal	17,16 x Cj 926,64 x Pal

TREND



Trend Stripes Greys

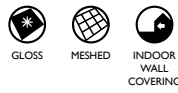


TRAVERTINE / TRAVERTINO / TRAVERTIN
GLASS / VIDRIO / VERRE
METAL / METAL / MÉTAL

Colorstuk 0-4 Moka



Trend Stripes Browns



MARBLE / MÁRMOL / MARBRE
GLASS / VIDRIO / VERRE
METAL / METAL / MÉTAL

Colorstuk 0-4 Moka



Trend Stripes Whites



MARBLE / MÁRMOL / MARBRE
GLASS / VIDRIO / VERRE
METAL / METAL / MÉTAL


Colorstuk 0-4 Blanco



Wall Coverings Trend Stripes Whites

Description	Format	Codes	Group	Pcs	m2	Kg
Trend Stripes Greys	31,2x32,5x0,8 cm	100179407	G-124	10 x Cj	1,014 x Cj	8 x Cj
	12 1/4"x12 3/4"x3/8"	L241714351		600 x Pal	60,84 x Pal	480 x Pal
Trend Stripes Browns	31,2x32,5x0,8 cm	100179423	G-124	10 x Cj	1,014 x Cj	8 x Cj
	12 1/4"x12 3/4"x3/8"	L241714331		600 x Pal	60,84 x Pal	480 x Pal
Trend Stripes Whites	31,2x32,5x0,8 cm	100179424	G-124	10 x Cj	1,014 x Cj	8 x Cj
	12 1/4"x12 3/4"x3/8"	L241714311		600 x Pal	60,84 x Pal	480 x Pal

FRAME




Frame Brick Dark



GLASS / VIDRIO / VERRE

Colorstuk Special Nacaré



Frame Brick Light



GLASS / VIDRIO / VERRE

Colorstuk Special Nacaré



Wall Coverings Frame Brick Dark, Capuccino Pulido / Complementary Products Minim Wood Lavabo+Encimera

Description	Format	Codes	Group	Pcs	m2	Kg
Frame Brick Dark	28,5x31,1x0,8 cm	I00179410	G-130	10 x Cj	0,88 x Cj	8 x Cj
	11 1/4"x12 1/4"x3/8"	L244007231		600 x Pal	53,18 x Pal	480 x Pal
Frame Brick Light	28,5x31,1x0,8 cm	I00179425	G-130	10 x Cj	0,88 x Cj	8 x Cj
	11 1/4"x12 1/4"x3/8"	L244007241		600 x Pal	53,18 x Pal	480 x Pal

ELEMENTS



Elements Mini Pattern Wind



TRAVERTINE / TRAVERTINO / TRAVERTIN
GLASS / VIDRIO / VERRE

Butech: Colorstuk Rapid Gris



Elements Mini Pattern Water




MARBLE / MÁRMOL / MARBRÉ
GLASS / VIDRIO / VERRE

Butech: Colorstuk Rapid Blanco



Elements Pattern Mineral



GRANITE / GRANITO / GRANITE
GLASS / VIDRIO / VERRE

Butech: Colorstuk Rapid Cemento



Elements Pattern Wind



TRAVERTINE / TRAVERTINO / TRAVERTIN
GLASS / VIDRIO / VERRE
RESIN / RESINA / RÉSINE

Butech: Colorstuk Rapid Gris



Elements Pattern Water



MARBLE / MÁRMOL / MARBRÉ
GLASS / VIDRIO / VERRE
RESIN / RESINA / RÉSINE

Butech: Colorstuk Rapid Blanco



Elements Pattern Earth




MARBLE / MÁRMOL / MARBRÉ
GLASS / VIDRIO / VERRE
RESIN / RESINA / RÉSINE

Butech: Colorstuk Rapid Beige

Description	Format	Codes	Group	Pcs	m2	Kg
Elements Mini Pattern Wind	29,8x29,8x0,9 cm	100135755	G-123	11 x Cj	0,97 x Cj	18,94 x Cj
	11 3/4"x11 3/4"x3/8"	L241709591		594 x Pal	52,75 x Pal	1022,87 x Pal
Elements Mini Pattern Water	29,8x29,8x0,9 cm	100135754	G-130	11 x Cj	0,97 x Cj	18,94 x Cj
	11 3/4"x11 3/4"x3/8"	L241709601		594 x Pal	52,75 x Pal	1022,87 x Pal
Elements Pattern Mineral	30,5x30,5x0,8 cm	100161273	G-143	11 x Cj	1,02 x Cj	19,34 x Cj
	12"x12"x3/8"	L241712801		594 x Pal	55,25 x Pal	1044,85 x Pal
Elements Pattern Wind	29,7x29,7x0,9 cm	100135759	G-130	11 x Cj	0,97 x Cj	18,80 x Cj
	11 3/4"x11 3/4"x3/8"	L241709531		594 x Pal	52,39 x Pal	1015,14 x Pal
Elements Pattern Water	29,7x29,7x0,9 cm	100135758	G-130	11 x Cj	0,97 x Cj	18,80 x Cj
	11 3/4"x11 3/4"x3/8"	L241709491		594 x Pal	52,39 x Pal	1015,14 x Pal
Elements Pattern Earth	29,7x29,7x0,9 cm	100135757	G-130	11 x Cj	0,97 x Cj	18,80 x Cj
	11 3/4"x11 3/4"x3/8"	L241709461		594 Pa	52,39 x Pal	1015,14 x Pal

ART




Art Roma



LAVA STONE / PIEDRA VOLCÁNICA / PIERREVOLCANIQUE
ALUMINIUM / ALUMINIO / ALUMINIUM

Butech: Colorstuk 0-4 Beige




Art Berlin



LAVA STONE / PIEDRA VOLCÁNICA / PIERREVOLCANIQUE
ALUMINIUM / ALUMINIO / ALUMINIUM

Butech: Colorstuk 0-4 Gris



Art New York



LAVA STONE / PIEDRA VOLCÁNICA / PIERREVOLCANIQUE
ALUMINIUM / ALUMINIO / ALUMINIUM

Butech: Colorstuk 0-4 Antracita



Wall Coverings Art New York

Description	Format	Codes	Group	Pcs	m2	Kg
Art Roma	27x31x0.8 cm 10 5/8"x12 1/4"x3/8"	I00190427	G-140	11 x Cj	0,92 x Cj	13,09 x Cj
		L241714561		594 x Pal	49,71 x Pal	706,86 x Pal
Art Berlin	27x31x0.8 cm 10 5/8"x12 1/4"x3/8"	I00190430	G-140	11 x Cj	0,92 x Cj	13,09 x Cj
		L241714631		594 x Pal	49,71 x Pal	706,86 x Pal
Art New York	27x31x0.8 cm 10 5/8"x12 1/4"x3/8"	I00190436	G-140	11 x Cj	0,92 x Cj	13,09 x Cj
		L241714611		594 x Pal	49,71 x Pal	706,86 x Pal

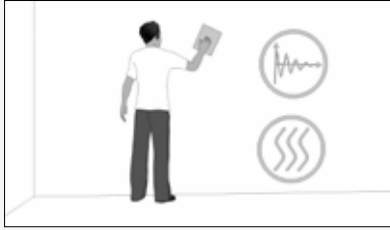
INSTALLATION / INSTALACIÓN / INSTALLATION

MIX MOSAICS

INSTALLATION

INSTALACIÓN

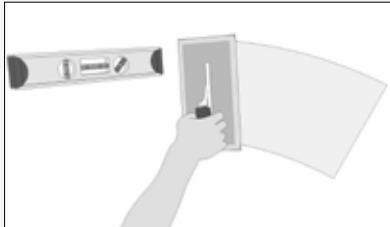
INSTALLATION



The surface on which the material is going to be installed shall be smooth and consistent. In addition, it shall be dry and clean.

La superficie sobre la que se va a colocar el material debe ser lisa y consistente. además de estar seca y limpia.

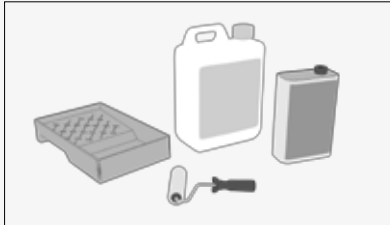
La surface où va être posé le matériau doit être lisse, ferme, sèche et propre.



We recommend leveling the surface in order to create a white background.

Se aconseja nivelar la superficie para crear un fondo blanco.

Il est conseillé de mettre à niveau la surface pour créer un fond blanc.



In the case of levels greater than 2 mm, the use of specific products is recommended.

En el caso de nivelados superiores a 2 mm se recomienda el uso de productos específicos.

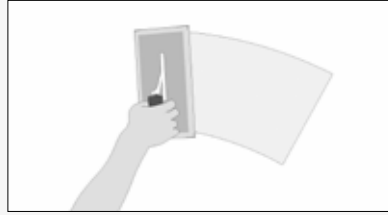
Si la mise à niveau est supérieure à 2 mm, il est recommandé d'utiliser des produits spécifiques.



In order to maintain the good condition of the leveling product, the room temperature must be between 30 °C and 5 °C.

Para mantener el buen estado del producto de nivelación, la temperatura ambiente debe estar comprendida entre 30° C y 5° C.

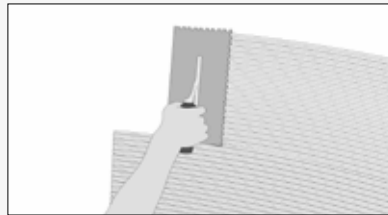
Afin de maintenir le produit de nivellement en bon état, la température ambiante doit être entre 30 °C et 5 °C.



We shall extend the cement-based adhesive with the flat side of a notched trowel evenly on the wall. In our case we recommend Butech's One-flex.

Extendemos el adhesivo cementoso mediante el lado liso de una llana dentada uniformemente sobre el muro. En nuestro caso recomendamos One-flex de Butech


Utiliser le côté lisse d'une taloche crantée pour étendre le mortier colle uniformément sur le mur. Dans notre cas, nous recommandons One-flex de Butech.



Next, we shall "comb" the adhesive with the notched side (minimum notch 3 mm.) Do not spread the cement-based adhesive over large areas to prevent it from drying before placing the material.

A continuación "peinamos" el adhesivo con el lado dentado (dentadura mínima de 3 mm). no se debe extender el cemento cola en grandes superficies para evitar que se reseque antes de colocar el material.

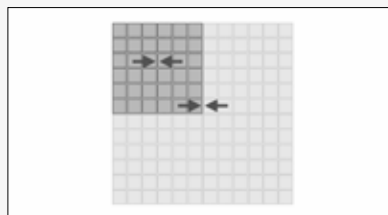
Puis, "peigner" le mortier colle avec le côté cranté (denture minimale 3 mm). Ne pas étendre le mortier colle sur de trop grandes surfaces pour éviter qu'il ne sèche trop avant de poser le matériau.



We install sheet and press it evenly with a rubber trowel.

Colocamos la hoja y presionamos uniformemente la misma con una llana de goma.

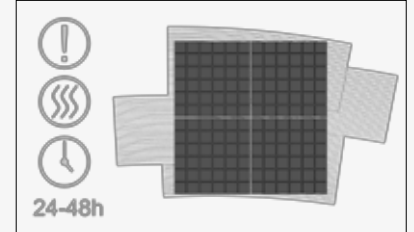
Mettre en place la feuille puis exercer une légère pression uniforme à l'aide d'une taloche en caoutchouc.



We shall ensure that the distance between the sheets is the same between pieces, resulting in a uniform installation, and that all joints have the same distance to each other.

Nos aseguramos que la distancia entre hojas sea la misma que hay entre las piezas, resultando la colocación homogénea y que todas las juntas tengan la misma separación entre sí.

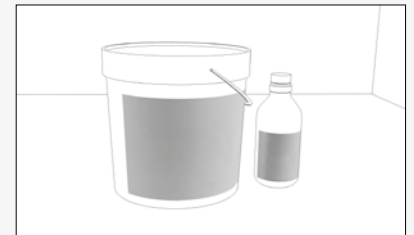
S'assurer que la distance entre les feuilles soit égale à celle existante entre les pièces, afin que la pose soit uniforme et tous les joints soient égaux.



We shall let the adhesive dry for at least 24-48 hours. Before the adhesive sets, debris must be wiped off with a sponge or cloth.

Hay que dejar secar el adhesivo durante al menos 24-48 horas. Antes de que fragüe el adhesivo se deben retirar los restos del mismo con una esponja o un trapo.

Laisser prendre le mortier colle pendant 24-48 heures. Avant le durcissement du mortier-colle, enlever les restes à l'aide d'une éponge ou d'un chiffon.



We are ready for grouting.

Ya estamos preparados para el rejuntado.

L'opération suivante est le rejointoiment.

GROUTING (Applicable only for mosaics with joint).

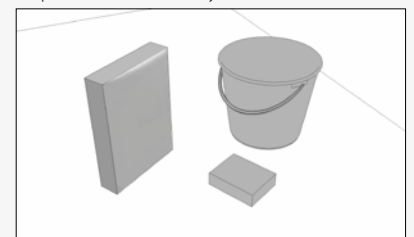
REJUNTADO (aplicable sólo para mosaicos con junta).

REJOINTOIEMENT (Applicable uniquement pour les mosaïques posées avec joint).

All pieces shall be perfectly clean and free of dust before grouting.

Todas las piezas deben estar perfectamente limpias y sin restos de residuos de polvo antes de proceder al rejuntado.

Toutes les pièces devront être propres et libres de poussière avant de rejoindre.




We recommend Butech's colorstuk rapid.

Se recomienda el uso de colorstuk rapid de Butech.

Il est recommandé d'utiliser Colorstuk rapid de Butech.

INSTALLATION / INSTALACIÓN / INSTALLATION



The grouting material is spread with a rubber trowel, filling joints well in all their depth.

Se extiende el material de rejunte con una llana de goma rellenando bien las juntas en toda su profundidad.


Étendre le matériau de rejointoiement à l'aide d'une taloche en caoutchouc en remplissant bien les joints dans toute sa profondeur.



The same trowel shall be used to remove excess grout.

Se utilizará la misma llana para eliminar el exceso.

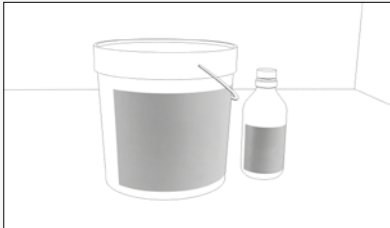
La même taloche sera utilisée pour enlever l'excès de matériau.



Before the grouting material dries, its remains shall be removed with a sponge or cloth.

Antes de que fragüe el material de rejunte se deben retirar los restos del mismo con una esponja o trapo.

Les restes de matériau utilisé pour le rejointoiement doivent être retirés à l'aide d'une éponge ou d'un chiffon avant qu'il ne prenne.



For applications exposed, directly or indirectly, to water, we recommend sealing the grout with a neutral product such as FILAFOB. It's also recommended Butech's Epotech as a grout, (see technical characteristics sheet).

Específicamente para instalaciones en las que el material vaya a estar en contacto con agua (directa o indirectamente) se recomienda sellar el adhesivo de rejunte aplicando un protector neutro tipo FILAFOB. También está

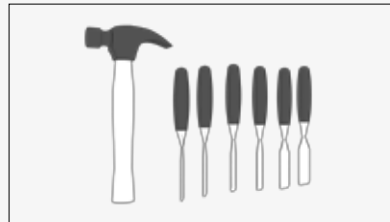
recomendado el uso de Epotech de Butech como material de rejunte (Leer características técnicas del producto).

Pour les installations spécifiques où il est prévu que le matériau soit en contact avec l'eau (directement ou indirectement), il est recommandé de sceller le matériau de rejointoiement en appliquant un protecteur neutre type FILAFOB. Il est également recommandé d'utiliser Epotech de Butech comme matériau de rejointoiement (lire les caractéristiques techniques du produit).

TO BE BORNE IN MIND IN THE CASE OF THE FUSION COLLECTION

ADEMÁS PARA LA COLECCIÓN FUSION HAY QUE TENER CUENTA

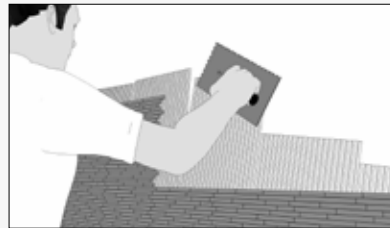
POUR LA COLLECTION, IL FAUT ÉGALEMENT PRENDRE EN COMPTE



We shall take special care with the use of hard or sharp objects such as installation tools, as some of these pieces may scratch easily due to their metallic nature.

Se deberá tener especial cuidado con el uso de objetos duros o agudos como herramientas de instalación ya que algunas de sus piezas por su naturaleza metálica podrían rayarse con facilidad.

Dans la mesure où leur nature métallique pourrait rayer les surfaces, manipuler attentivement les objets durs ou aigus, comme c'est le cas des outils nécessaires à la pose.



Installation is carried out maintaining verticality so that all the aluminum tiles coincide at the grooves, and applying the adhesive in the opposite direction to the mosaic for a better grip.

La instalación se realiza manteniendo la verticalidad para que todas las teselas de aluminio coincidan en los surcos y aplicando el adhesivo en el sentido contrario al mosaico para un mejor agarre.

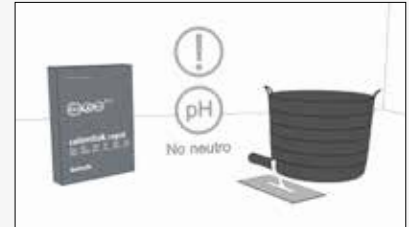
Maintenir la verticalité pendant la pose afin que toutes les petites pièces de mosaïque en aluminium coïncident avec les lignes de mortier colle. Appliquer le mortier colle dans le sens contraire aux pièces de mosaïque pour améliorer la prise du matériau de fixation.



NOTE: In Fusion 3D mosaics, even though they have a compact composition, there may be adhesive coming out between the tiles if there is more of it than necessary.

NOTA: Los mosaicos Fusión 3D aun teniendo una composición compacta, puede ser que salga material de agarre entre las teselas si éste está en una mayor cantidad de la necesaria.

REMARQUE: Malgré la composition compacte des mosaïques Fusion 3D, le matériau de fixation peut dépasser sur les bords de la mosaïque s'il a été appliqué en excès.



We shall bear in mind that if we have grouting material with a non-neutral PH, it might react with the Metal. Test before applying it on the entire surface, verifying that it does not change its natural color.

Se ha de tener en cuenta que si tenemos material de rejunte con un PH no neutro puede reaccionar con el metal. realizar una prueba antes de aplicarlo en todo el modelo verificando que no cambia su color natural.

Le matériau de rejointoiement à pH non neutre peut réagir avec métal. Il convient de réaliser un test avant de l'appliquer pour vérifier qu'il ne se produit aucune variation de sa couleur naturelle.

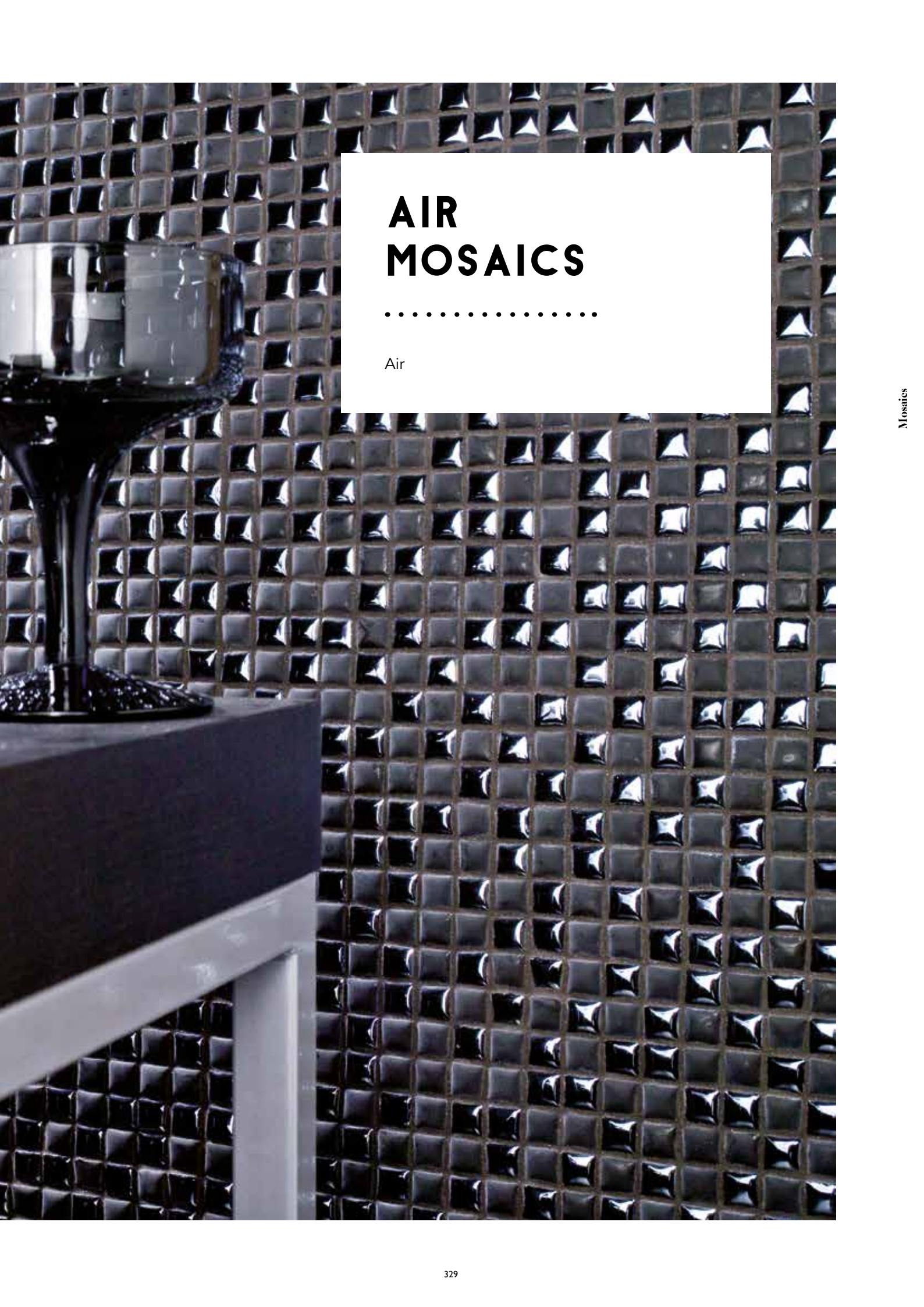
You can find the detailed up-to-date installation guide by visiting our website www.anticcolonial.com

Puedes revisar estas instrucciones de instalación actualizadas y con mas detalle visitando nuestra pagina web www.anticcolonial.com

Les dernières mises à jour sur les conseils d'installation et des informations complémentaires sont disponibles sur notre site web www.anticcolonial.com



Wall Coverings Air Black



AIR MOSAICS

.....

Air

AIR




Air Black
1x1 cm - 3/8"x3/8"



CERAMICS / CERÁMICA / CÉRAMIQUE

Butech: Colorstuk Rapid Negro




Air Dots Black Matt



CERAMICS / CERÁMICA / CÉRAMIQUE

Butech: Colorstuk Rapid Negro




Air Dots Black



CERAMICS / CERÁMICA / CÉRAMIQUE

Butech: Colorstuk Rapid Negro




Air White
1x1 cm - 3/8"x3/8"



CERAMICS / CERÁMICA / CÉRAMIQUE

Butech: Colorstuk Rapid Blanco



Air Dots White Matt



CERAMICS / CERÁMICA / CÉRAMIQUE

Butech: Colorstuk Rapid Blanco



Air Dots White




CERAMICS / CERÁMICA / CÉRAMIQUE

Butech: Colorstuk Rapid Blanco

Description	Format	Codes	Group	Pcs	m2	Kg
Air White (1,1)	30x30x1 cm 11 3/4"x11 3/4"x3/8"	100156914 L241711991	G-116	11 x Cj 594 x Pal	0,99 x Cj 53,46 x Pal	12,01 x Cj 648,64 x Pal
Air Black (1,1)	30x30x1 cm 11 3/4"x11 3/4"x3/8"	100156912 L241711981	G-116	11 x Cj 594 x Pal	0,99 x Cj 53,46 x Pal	12,01 x Cj 648,64 x Pal
Air Dots White Matt	31x32,4x0,6 cm 12 1/4"x12 3/4"x1/4"	100169342 L241713431	G-108	10 x Cj 720 x Pal	1,00 x Cj 72,32 x Pal	9,83 x Cj 707,76 x Pal
Air Dots White	31x32,4x0,6 cm 12 1/4"x12 3/4"x1/4"	100169341 L241713421	G-108	10 x Cj 720 x Pal	1,00 x Cj 72,32 x Pal	9,83 x Cj 707,76 x Pal

AIR




Air Hexagon Black



CERAMICS / CERÁMICA / CÉRAMIQUE

Butech: Colorstuk Rapid Negro



Air Hexagon Black Matt



CERAMICS / CERÁMICA / CÉRAMIQUE

Butech: Colorstuk Rapid Negro



Air Hexagon White Matt



CERAMICS / CERÁMICA / CÉRAMIQUE

Butech: Colorstuk Rapid Blanco



Air Hexagon White



CERAMICS / CERÁMICA / CÉRAMIQUE

Butech: Colorstuk Rapid Blanco



Wall Coverings Air Hexagon Black

Description	Format	Codes	Group	Pcs	m2	Kg
Air Dots Black Matt	31x32,4x0,6 cm 12 1/4"x12 3/4"x1/4"	I00169350 L241713411	G-108	10 x Cj 720 x Pal	1,00 x Cj 72,32 x Pal	9,83 x Cj 707,76 x Pal
Air Dots Black	31x32,4x0,6 cm 12 1/4"x12 3/4"x1/4"	I00169340 L241713401	G-108	10 x Cj 720 x Pal	1,00 x Cj 72,32 x Pal	9,83 x Cj 707,76 x Pal
Air Hexagon White Matt	31x32,4x0,6 cm 12 1/4"x12 3/4"x1/4"	I00169351 L241713471	G-108	10 x Cj 720 x Pal	1,00 x Cj 72,32 x Pal	9,83 x Cj 707,76 x Pal
Air Hexagon White	31x32,4x0,6 cm 12 1/4"x12 3/4"x1/4"	I00169360 L241713461	G-108	10 x Cj 720 x Pal	1,00 x Cj 72,32 x Pal	9,83 x Cj 707,76 x Pal
Air Hexagon Black Matt	31x32,4x0,6 cm 12 1/4"x12 3/4"x1/4"	I00169344 L241713451	G-108	10 x Cj 720 x Pal	1,00 x Cj 72,32 x Pal	9,83 x Cj 707,76 x Pal
Air Hexagon Black	31x32,4x0,6 cm 12 1/4"x12 3/4"x1/4"	I00169343 L241713441	G-108	10 x Cj 720 x Pal	1,00 x Cj 72,32 x Pal	9,83 x Cj 707,76 x Pal


INSTALLATION / INSTALACIÓN / INSTALLATION

AIR MOSAICS

INSTALLATION

INSTALACIÓN

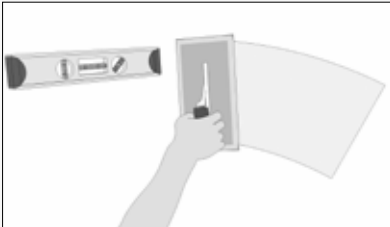
INSTALLATION



The surface on which the material is going to be installed shall be smooth and consistent. In addition, it shall be dry and clean.

La superficie sobre la que se va a colocar el material debe ser lisa y consistente. además de estar seca y limpia.

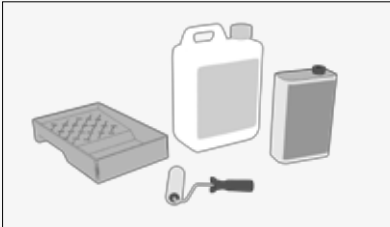
La surface où va être posé le matériau doit être lisse, ferme, sèche et propre.



We recommend leveling the surface in order to create a white background.

Se aconseja nivelar la superficie para crear un fondo blanco.

Il est conseillé de mettre à niveau la surface pour créer un fond blanc.



In the case of levels greater than 2 mm, the use of specific products is recommended.

En el caso de nivelados superiores a 2 mm se recomienda el uso de productos específicos.

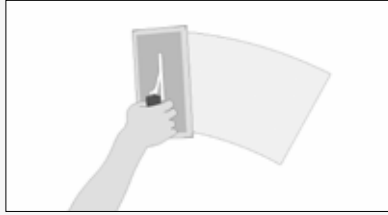
Si la mise à niveau est supérieure à 2 mm, il est recommandé d'utiliser des produits spécifiques.



In order to maintain the good condition of the leveling product, the room temperature must be between 30 °C and 5 °C.

Para mantener el buen estado del producto de nivelación, la temperatura ambiente debe estar comprendida entre 30° C y 5° C.

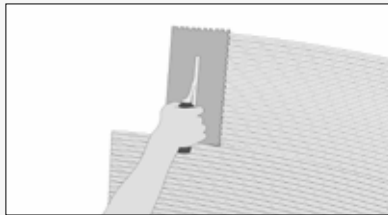
Afin de maintenir le produit de nivellement en bon état, la température ambiante doit être entre 30 °C et 5 °C.



We shall extend the cement-based adhesive with the flat side of a notched trowel evenly on the wall. In our case we recommend Butech's One-flex.

Extendemos el adhesivo cementoso mediante el lado liso de una llana dentada uniformemente sobre el muro. En nuestro caso recomendamos One-flex de Butech


Utiliser le côté lisse d'une taloche crantée pour étendre le mortier colle uniformément sur le mur. Dans notre cas, nous recommandons One-flex de Butech.



Next, we shall "comb" the adhesive with the notched side (minimum notch 3 mm.) Do not spread the cement-based adhesive over large areas to prevent it from drying before placing the material.

A continuación "peinamos" el adhesivo con el lado dentado (dentadura mínima de 3 mm). no se debe extender el cemento cola en grandes superficies para evitar que se reseque antes de colocar el material.

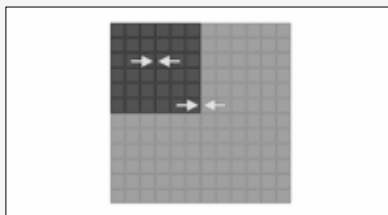
Puis, "peigner" le mortier colle avec le côté cranté (denture minimale 3 mm). Ne pas étendre le mortier colle sur de trop grandes surfaces pour éviter qu'il ne sèche trop avant de poser le matériau.



We install sheet and press it evenly with a rubber trowel.

Colocamos la hoja y presionamos uniformemente la misma con una llana de goma.

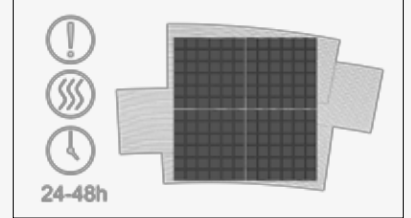
Mettre en place la feuille puis exercer une légère pression uniforme à l'aide d'une taloche en caoutchouc.



We shall ensure that the distance between the sheets is the same between pieces, resulting in a uniform installation, and that all joints have the same distance to each other.

Nos aseguramos que la distancia entre hojas sea la misma que hay entre las piezas, resultando la colocación homogénea y que todas las juntas tengan la misma separación entre sí.

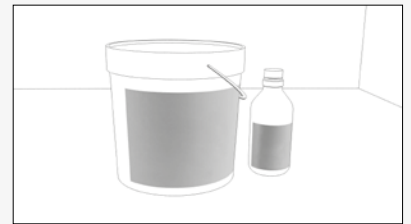
S'assurer que la distance entre les feuilles soit égale à celle existante entre les pièces, afin que la pose soit uniforme et tous les joints soient égaux.



We shall let the adhesive dry for at least 24-48 hours. Before the adhesive sets, debris must be wiped off with a sponge or cloth.

Hay que dejar secar el adhesivo durante al menos 24-48 horas. Antes de que fragüe el adhesivo se deben retirar los restos del mismo con una esponja o un trapo.

Laisser prendre le mortier colle pendant 24-48 heures. Avant le durcissement du mortier-colle, enlever les restes à l'aide d'une éponge ou d'un chiffon.



We are ready for grouting.

Ya estamos preparados para el rejuntado.

L'opération suivante est le rejointoiment.

GROUTING

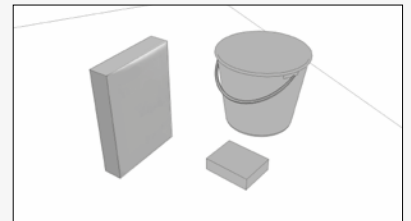
REJUNTADO

REJOINTOIEMENT

All pieces shall be perfectly clean and free of dust before grouting.

Todas las piezas deben estar perfectamente limpias y sin restos de residuos de polvo antes de proceder al rejuntado.

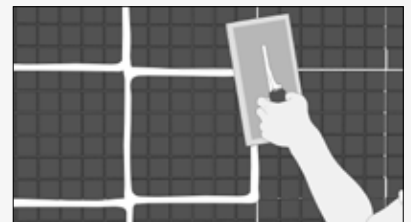
Toutes les pièces devront être propres et libres de poussière avant de rejoindre.



We recommend Butech's colorstuk rapid.

Se recomienda el uso de colorstuk rapid de Butech.

Il est recommandé d'utiliser Colorstuk rapid de Butech.




INSTALLATION / INSTALACIÓN / INSTALLATION

The grouting material is spread with a rubber trowel, filling joints well in all their depth.

Se extiende el material de rejunte con una llana de goma rellenando bien las juntas en toda su profundidad.


Étendre le matériau de rejointoiement à l'aide d'une taloche en caoutchouc en remplissant bien les joints dans toute sa profondeur.



The same trowel shall be used to remove excess grout.

Se utilizará la misma llana para eliminar el exceso.

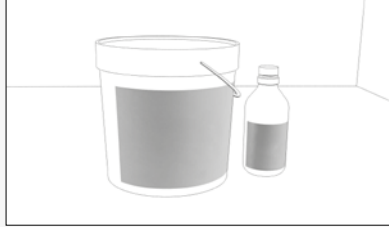
La même taloche sera utilisée pour enlever l'excès de matériau.



Before the grouting material dries, its remains shall be removed with a sponge or cloth.

Antes de que fragüe el material de rejunte se deben retirar los restos del mismo con una esponja o trapo.

Les restes de matériau utilisé pour le rejointoiement doivent être retirés à l'aide d'une éponge ou d'un chiffon avant qu'il ne prenne.



Specifically for areas where the material will be in contact with water (directly or indirectly) the use of Butech's epotech as grout material is recommended.

Específicamente para instalaciones en las que el material vaya a estar en contacto con agua (directa o indirectamente) se recomienda como material de rejunte de Epotech de Butech.

Pour les installations spécifiques où il est prévu que le matériau soit en contact avec l'eau (directement ou indirectement), il est recommandé d'utiliser le matériau de rejointoiement Epotech de Butech.


You can find the detailed up-to-date installation guide by visiting our website www.anticcolonial.com

Puedes revisar estas instrucciones de instalación actualizadas y con mas detalle visitando nuestra pagina web www.anticcolonial.com

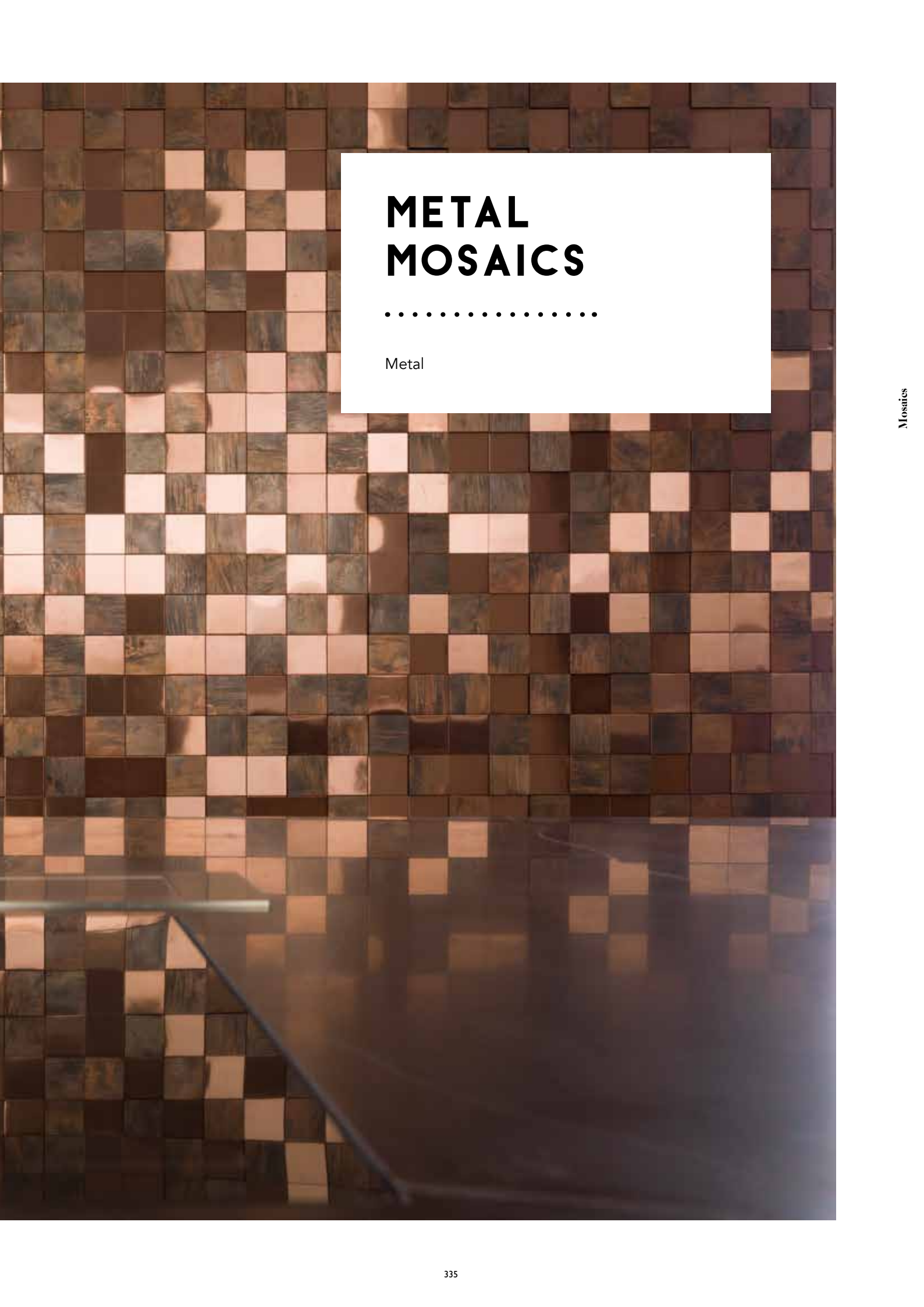
Les dernières mises à jour sur les conseils d'installation et des informations complémentaires sont disponibles sur notre site web www.anticcolonial.com



Wall Coverings Air White



Wall Coverings Metal Bronze 3D Cubes




METAL MOSAICS


.....

Metal

METAL



Metal Acero
1,85x1,85cm - 5/8"x5/8"




METAL / METAL / MÉTAL

Butech: Colorstuk 0-4 Manhattan



Metal Acero Highlights
2x2cm - 3/4"x3/4"

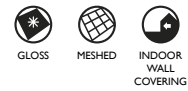


METAL / METAL / MÉTAL

Butech: Colorstuk 0-4 Manhattan



Metal Acero Highlights Golden
2x2cm - 3/4"x3/4"




METAL / METAL / MÉTAL

Butech: Colorstuk 0-4 Manhattan



Metal Brick Acero
2x4cm - 3/4"x1 5/8"



METAL / METAL / MÉTAL

Butech: Colorstuk 0-4 Manhattan



Metal Acero Hexagon



METAL / METAL / MÉTAL

No supported grouting / No admite rejuntado /
Ne peut pas être jointoyé.



Metal Acero Hexagon Anthracite




METAL / METAL / MÉTAL

No supported grouting / No admite rejuntado /
Ne peut pas être jointoyé.

Description	Format	Codes	Group	Pcs	m2	Kg
Metal Acero (1,85)	29.5x29.5x0.8 cm 11 5/8"x11 5/8"x3/8"	100095850 L159800261	G-139	10 x Cj 540 x Pal	0,87 x Cj 46,99 x Pal	1,64 x Cj 898,77 x Pal
Metal Acero Highlights (2)	30.5x30.5x0.8 cm 12"x12"x3/8"	100089009 L153401521	G-139	10 x Cj 540 x Pal	0,93 x Cj 50,23 x Pal	1,67 x Cj 903,60 x Pal
Metal Acero Highlights Golden (2)	30.5x30.5x0.8 cm 12"x12"x3/8"	100089008 L153401531	G-142	10 x Cj 540 x Pal	0,93 x Cj 50,23 x Pal	1,67 x Cj 903,60 x Pal
Metal Brick Acero (2X4)	29.5x28x0.8 cm 11 5/8"x11"x3/8"	100095851 L159800271	G-142	10 x Cj 540 x Pal	0,83 x Cj 44,60 x Pal	1,64 x Cj 898,77 x Pal
Metal Acero Hexagon	24.5x24.5x0.8 cm 9 5/8"x9 5/8"x3/8"	100146063 L241710081	G-139	8 x Cj 576 x Pal	0,48 x Cj 34,70 x Pal	8 x Cj 576 x Pal
Metal Acero Hexagon Anthracite	24.5x24.5x0.8 cm 9 5/8"x9 5/8"x3/8"	100146064 L241710111	G-142	8 x Cj 576 x Pal	0,48 x Cj 34,70 x Pal	8 x Cj 576 x Pal

METAL



Metal Acero Anthracite 3D Cubes



METAL / METAL / MÉTAL

No supported grouting / No admite rejuntado / Ne peut pas être jointoyé.



Metal Bronze 3D Cubes



METAL / METAL / MÉTAL

No supported grouting / No admite rejuntado / Ne peut pas être jointoyé.




Metal Mini Cubes Dark



METAL / METAL / MÉTAL

Butech: Colorstuk 0-4 Manhattan



Metal Mini Cubes Light



METAL / METAL / MÉTAL

Butech: Colorstuk 0-4 Manhattan

Description	Format	Codes	Group	Pcs	m2	Kg
Metal Acero Anthracite 3D Cubes	30x30x0,7-1,1 cm	I00171984	G-139	7 x Cj	0,63 x Cj	3,98 x Cj
	11 3/4"x11 3/4"x1/4"-3/8"	L241713781		378 x Pal	34,02 x Pal	215,08 x Pal
Metal Bronze 3D Cubes	30x30x0,7-1,1 cm	I00171985	G-143	7 x Cj	0,63 x Cj	3,98 x Cj
	11 3/4"x11 3/4"x1/4"-3/8"	L241713771		378 x Pal	34,02 x Pal	215,08 x Pal
Metal Mini Cubes Dark	32,1x38,9x0,8 cm	I00190434	G-150	11 x Cj	1,37 x Cj	7,40 x Cj
	12 5/8"x15 3/8"x3/8"	L241714621		594 x Pal	74,17 x Pal	399,76 x Pal
Metal Mini Cubes Light	32,1x38,9x0,8 cm	I00190435	G-150	11 x Cj	1,37 x Cj	7,40 x Cj
	12 5/8"x15 3/8"x3/8"	L241714601		594 x Pal	74,17 x Pal	399,76 x Pal

STOCK 2017

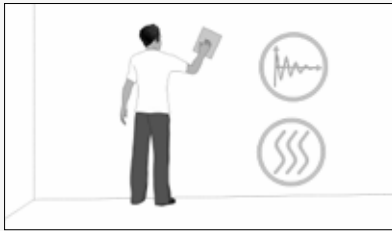
INSTALLATION / INSTALACIÓN / INSTALLATION

METAL MOSAICS

INSTALLATION

INSTALACIÓN

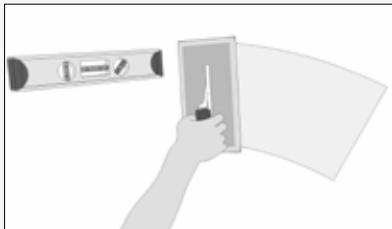
INSTALLATION



The surface on which the material is going to be installed shall be smooth and consistent. In addition, it shall be dry and clean.

La superficie sobre la que se va a colocar el material debe ser lisa y consistente. además de estar seca y limpia.

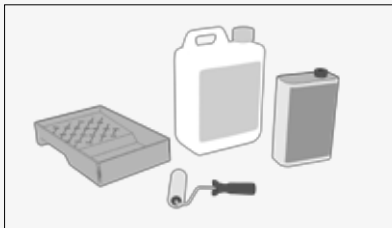
La surface où va être posé le matériau doit être lisse, ferme, sèche et propre.



We recommend leveling the surface in order to create a white background.

Se aconseja nivelar la superficie para crear un fondo blanco.

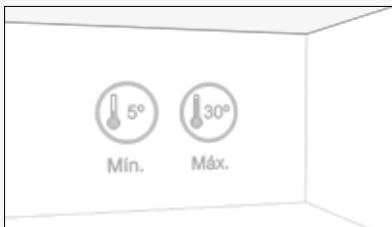
Il est conseillé de mettre à niveau la surface pour créer un fond blanc.



In the case of levels greater than 2 mm, the use of specific products is recommended.

En el caso de nivelados superiores a 2 mm se recomienda el uso de productos específicos.

Si la mise à niveau est supérieure à 2 mm, il est recommandé d'utiliser des produits spécifiques.



In order to maintain the good condition of the leveling product, the room temperature must be between 30 °C and 5 °C.

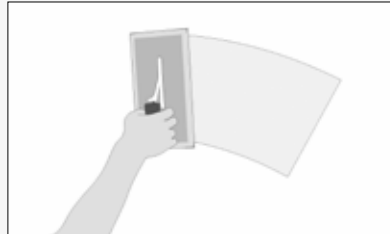
Para mantener el buen estado del producto de nivelación, la temperatura ambiente debe estar comprendida entre 30° C y 5° C.

Afin de maintenir le produit de nivellement en bon état, la température ambiante doit être entre 30 °C et 5 °C.

Special care must be taken when using hard or sharp objects.

Se deberá tener especial cuidado con el uso de objetos duros o agudos.

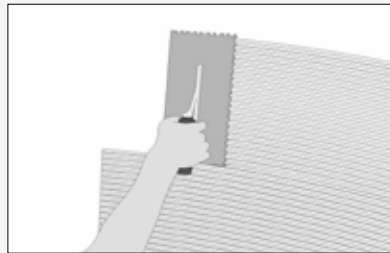
Il faut être particulièrement attentif lors de l'utilisation d'objets durs ou pointus.



We shall extend the cement-based adhesive with the flat side of a notched trowel evenly on the wall. In our case we recommend Butech's One-flex.

Extendemos el adhesivo cementoso mediante el lado liso de una llana dentada uniformemente sobre el muro. En nuestro caso recomendamos Butech's One-flex de Butech


Utiliser le côté lisse d'une taloche crantée pour étendre le mortier colle uniformément sur le mur. Dans notre cas, nous recommandons One-flex de Butech.



Next, we shall "comb" the adhesive with the notched side (minimum notch 3 mm.) Do not spread the cement-based adhesive over large areas to prevent it from drying before placing the material.

A continuación "peinamos" el adhesivo con el lado dentado (dentadura mínima de 3 mm). no se debe extender el cemento cola en grandes superficies para evitar que se reseque antes de colocar el material.

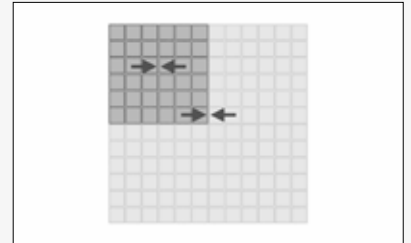
Puis, "peigner" le mortier colle avec le côté cranté (denture minimale 3 mm). Ne pas étendre le mortier colle sur de trop grandes surfaces pour éviter qu'il ne sèche trop avant de poser le matériau.



We install sheet and press it evenly with a rubber trowel.

Colocamos la hoja y presionamos uniformemente la misma con una llana de goma.

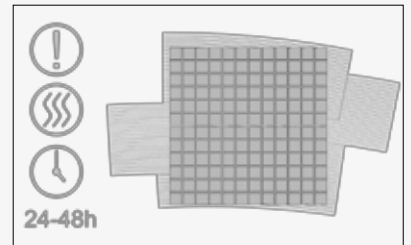
Mettre en place la feuille puis exercer une légère pression uniforme à l'aide d'une taloche en caoutchouc.



We shall ensure that the distance between the sheets is the same between pieces, resulting in a uniform installation, and that all joints have the same distance to each other.

Nos aseguramos que la distancia entre hojas sea la misma que hay entre las piezas, resultando la colocación homogénea y que todas las juntas tengan la misma separación entre sí.

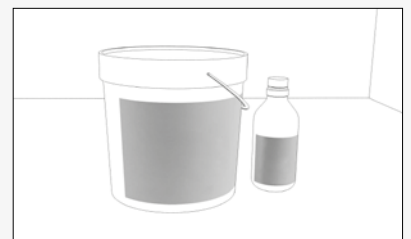
S'assurer que la distance entre les feuilles soit égale à celle existante entre les pièces, afin que la pose soit uniforme et tous les joints soient égaux.



We shall let the adhesive dry for at least 24-48 hours. Before the adhesive sets, debris must be wiped off with a sponge or cloth.

Hay que dejar secar el adhesivo durante al menos 24-48 horas. Antes de que fragüe el adhesivo se deben retirar los restos del mismo con una esponja o un trapo.

Laisser prendre le mortier colle pendant 24-48 heures. Avant le durcissement du mortier-colle, enlever les restes à l'aide d'une éponge ou d'un chiffon.



We are ready for grouting.

Ya estamos preparados para el rejuntado.

L'opération suivante est le rejointoiment.

GROUTING (Applicable only for mosaics with joint).

REJUNTADO (aplicable sólo para mosaicos con junta).

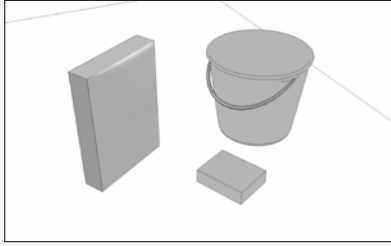
REJOINTOIEMENT (Applicable uniquement pour les mosaïques posées avec joint).

All pieces shall be perfectly clean and free of dust before grouting.

Todas las piezas deben estar perfectamente limpias y sin restos de residuos de polvo antes de proceder al rejuntado.

Toutes les pièces devront être propres et libres de poussière avant de rejointer.


INSTALLATION / INSTALACIÓN / INSTALLATION



We recommend Butech's Colorstuck especial.

Se recomienda el uso de Colorstuck especial n de Butech.

Il est recommandé d'utiliser Colorstuck especial n de Butech.



The grouting material is spread with a rubber trowel, filling joints well in all their depth.

Se extiende el material de rejunte con una llana de goma rellenando bien las juntas en toda su profundidad.

Étendre le matériau de rejointoiement à l'aide d'une taloche en caoutchouc en remplissant bien les joints dans toute sa profondeur.



The same trowel shall be used to remove excess grout.

Se utilizará la misma llana para eliminar el exceso.

La même taloche sera utilisée pour enlever l'excès de matériau.



Before the grouting material dries, its remains shall be removed with a sponge or cloth.

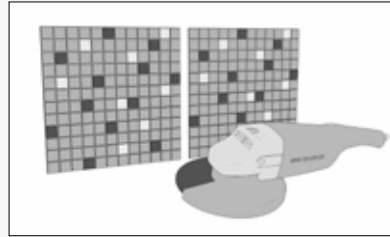
Antes de que fragüe el material de rejunte se deben retirar los restos del mismo con una esponja o trapo.

Les restes de matériau utilisé pour le rejointoiement doivent être retirés à l'aide d'une éponge ou d'un chiffon avant qu'il ne prenne.

CUTTING

CORTE


COUPE



Cuts in mosaic meshes shall be carried out using a circular saw with steel blade.

Los cortes en las mallas de Mosaico se realizaran utilizando una radial con disco de acero.

Les mailles de la mosaïque doivent être coupées à l'aide d'une machine de coupe radiale avec disque en acier.



After cutting the mosaic we shall always take the precaution of installing the cut side concealed, because as it is metal there will always be dark remains on the pieces we

have cut.

Tras cortar el mosaico siempre debemos tener la precaución de colocar la parte cortada oculta ya que al ser un metal siempre quedan restos oscuros sobre las piezas que hemos realizado los cortes.

Faire attention de placer la partie coupée de la mosaïque du côté non visible, dans la mesure où des traces sombres peuvent apparaître là où l'on a réalisé la coupe par la nature métallique du matériau.

You can find the detailed up-to-date installation guide by visiting our website www.anticcolonial.com

Puedes revisar estas instrucciones de instalación actualizadas y con mas detalle visitando nuestra pagina web www.anticcolonial.com

Les dernières mises à jour sur les conseils d'installation et des informations complémentaires sont disponibles sur notre site web www.anticcolonial.com



Wall Coverings Metal Mini Cubes Dark



Wall Coverings Gravity Aluminium 3D Hexagon Metal


GRAVITY MOSAICS

.....

Gravity



GRAVITY



Gravity Aluminium 3D Hexagon Metal

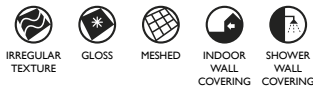


ALUMINIUM / ALUMINIO / ALUMINIUM

No supported grouting / No admite rejuntado /
Ne peut pas être jointoyé.



Gravity Aluminium Hexagon Metal

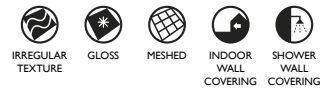


ALUMINIUM / ALUMINIO / ALUMINIUM

Butech: Colorstuk 0-4 Manhattan



Gravity Aluminium Cubic Metal 0,8x0,8cm - 3/8"x3/8"



ALUMINIUM / ALUMINIO / ALUMINIUM

Butech: Colorstuk 0-4 Manhattan



Gravity Aluminium 3D Hexagon Gold

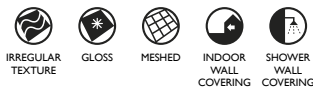


ALUMINIUM / ALUMINIO / ALUMINIUM

No supported grouting / No admite rejuntado /
Ne peut pas être jointoyé.



Gravity Aluminium Hexagon Gold

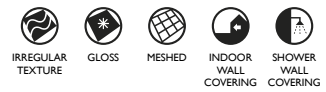


ALUMINIUM / ALUMINIO / ALUMINIUM

Butech: Colorstuk 0-4 Marfil



Gravity Aluminium Cubic Gold 0,8x0,8cm - 3/8"x3/8"



ALUMINIUM / ALUMINIO / ALUMINIUM

Butech: Colorstuk 0-4 Marfil

Description	Format	Codes	Group	Pcs	m2	Kg
Gravity Aluminium 3D Hexagon Metal	30,4x31x0,3cm 12"x12 1/4"x1/8"	100169742	G-150	22 x Cj	2,07 x Cj	15,09 x Cj
		L241713651		792 x Pal	74,64 x Pal	543,31 x Pal
Gravity Aluminium Hexagon Metal	31x31x0,3 cm 12 1/4"x12 1/4"x1/8"	100160545	G-150	22 x Cj	2,11 x Cj	12,98 x Cj
		L241712641		1188 x Pal	114,16 x Pal	700,92 x Pal
Gravity Aluminium Cubic Metal	31x31x0,3 cm 12 1/4"x12 1/4"x1/8"	100160542	G-150	22 x Cj	2,11 x Cj	12,98 x Cj
		L241712631		1188 x Pal	114,16 x Pal	700,92 x Pal
Gravity Aluminium 3D Hexagon Gold	30,4x31x0,3cm 12"x12 1/4"x1/8"	100169728	G-150	22 x Cj	2,07 x Cj	15,09 x Cj
		L241713641		792 x Pal	74,64 x Pal	543,31 x Pal
Gravity Aluminium Hexagon Gold	31x31x0,3 cm 12 1/4"x12 1/4"x1/8"	100160544	G-150	22 x Cj	2,11 x Cj	12,98 x Cj
		L241712651		1188 x Pal	114,16 x Pal	700,92 x Pal
Gravity Aluminium Cubic Gold	31x31x0,3 cm 12 1/4"x12 1/4"x1/8"	100160541	G-150	22 x Cj	2,11 x Cj	12,98 x Cj
		L241712671		1188 x Pal	114,16 x Pal	700,92 x Pal

STOCK
2017

STOCK
2017

GRAVITY



Gravity Aluminium 3D Hexagon Rose Gold

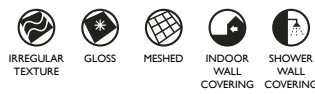


ALUMINIUM / ALUMINIO / ALUMINIUM

No supported grouting / No admite rejuntado /
Ne peut pas être jointoyé.




Gravity Aluminium Hexagon Rose Gold

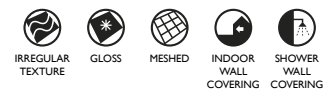


ALUMINIUM / ALUMINIO / ALUMINIUM

Butech: Colorstuk 0-4 Caramelo



Gravity Aluminium Cubic Rose Gold 0,8x0,8cm - 3/8''x3/8''



ALUMINIUM / ALUMINIO / ALUMINIUM

Butech: Colorstuk 0-4 Caramelo



Wall Coverings Gravity Aluminium Hexagon Rose Gold

Description	Format	Codes	Group	Pcs	m2	Kg
Gravity Aluminium 3D Hexagon Rose Gold	31x31x0,3 cm	I00187394	G-150	22 x Cj	2,07 x Cj	15,09 x Cj
	12 1/4"x12 1/4"x1/8"	L241714481		792 x Pal	74,63 x Pal	543,31 x Pal
Gravity Aluminium Cubic Rose Gold	31x31x0,3 cm	I00187409	G-150	22 x Cj	2,11 x Cj	12,98 x Cj
	12 1/4"x12 1/4"x1/8"	L241714501		1188 x Pal	114,17 x Pal	700,92 x Pal
Gravity Aluminium Hexagon Rose Gold	31x31x0,3 cm	I00187415	G-150	22 x Cj	2,11 x Cj	14,25 x Cj
	12 1/4"x12 1/4"x1/8"	L241714491		1188 x Pal	114,17 x Pal	769,82 x Pal

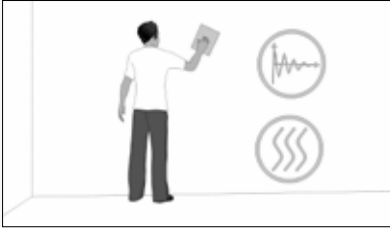
INSTALLATION / INSTALACIÓN / INSTALLATION

GRAVITY MOSAICS

INSTALLATION

INSTALACIÓN

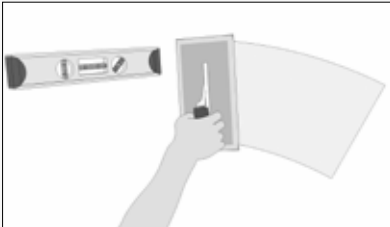
INSTALLATION



The surface on which the material is going to be installed shall be smooth and consistent. In addition, it shall be dry and clean.

La superficie sobre la que se va a colocar el material debe ser lisa y consistente. además de estar seca y limpia.

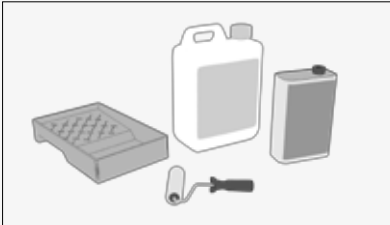
La surface où va être posé le matériau doit être lisse, ferme, sèche et propre.



We recommend leveling the surface in order to create a white background.

Se aconseja nivelar la superficie para crear un fondo blanco.

Il est conseillé de mettre à niveau la surface pour créer un fond blanc.



In the case of levels greater than 2 mm, the use of specific products is recommended.

En el caso de nivelados superiores a 2 mm se recomienda el uso de productos específicos.

Si la mise à niveau est supérieure à 2 mm, il est recommandé d'utiliser des produits spécifiques.



In order to maintain the good condition of the leveling product, the room temperature must be between 30 °C and 5 °C.

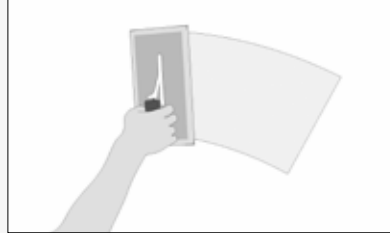
Para mantener el buen estado del producto de nivelación, la temperatura ambiente debe estar comprendida entre 30° C y 5° C.

Afin de maintenir le produit de nivellement en bon état, la température ambiante doit être entre 30 °C et 5 °C.

Special care must be taken when using hard or sharp objects.

Se deberá tener especial cuidado con el uso de objetos duros o agudos.

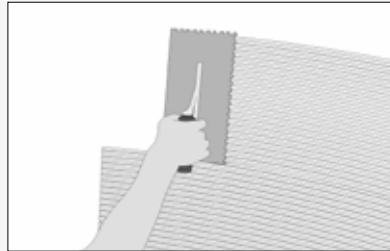
Il faut être particulièrement attentif lors de l'utilisation d'objets durs ou pointus.



We shall extend the cement-based adhesive with the flat side of a notched trowel evenly on the wall. In our case we recommend Butech's Epotech.

Extendemos el adhesivo cementoso mediante el lado liso de una llana dentada uniformemente sobre el muro. En nuestro caso recomendamos Epotech de Butech


Utiliser le côté lisse d'une taloche crantée pour étendre le mortier colle uniformément sur le mur. Dans notre cas, nous recommandons Epotech de Butech.



Next, we shall "comb" the adhesive with the notched side (minimum notch 3 mm.) Do not spread the cement-based adhesive over large areas to prevent it from drying before placing the material.

A continuación "peinamos" el adhesivo con el lado dentado (dentadura mínima de 3 mm). no se debe extender el cemento cola en grandes superficies para evitar que se reseque antes de colocar el material.

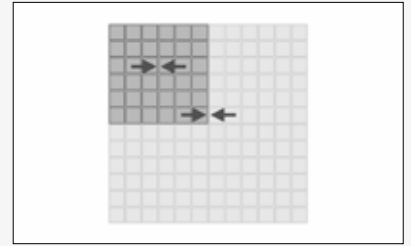
Puis, "peigner" le mortier colle avec le côté cranté (denture minimale 3 mm). Ne pas étendre le mortier colle sur de trop grandes surfaces pour éviter qu'il ne sèche trop avant de poser le matériau.



We install sheet and press it evenly with a rubber trowel.

Colocamos la hoja y presionamos uniformemente la misma con una llana de goma.

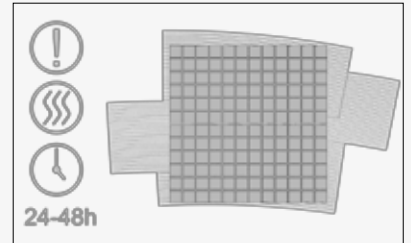
Mettre en place la feuille puis exercer une légère pression uniforme à l'aide d'une taloche en caoutchouc.



We shall ensure that the distance between the sheets is the same between pieces, resulting in a uniform installation, and that all joints have the same distance to each other.

Nos aseguramos que la distancia entre hojas sea la misma que hay entre las piezas, resultando la colocación homogénea y que todas las juntas tengan la misma separación entre sí.

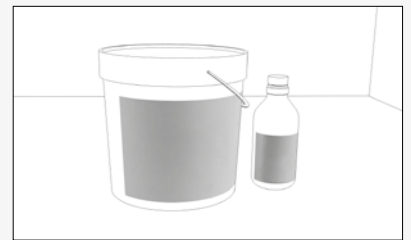
S'assurer que la distance entre les feuilles soit égale à celle existante entre les pièces, afin que la pose soit uniforme et tous les joints soient égaux.



We shall let the adhesive dry for at least 24-48 hours. Before the adhesive sets, debris must be wiped off with a sponge or cloth.

Hay que dejar secar el adhesivo durante al menos 24-48 horas. Antes de que fragüe el adhesivo se deben retirar los restos del mismo con una esponja o un trapo.

Laisser prendre le mortier colle pendant 24-48 heures. Avant le durcissement du mortier-colle, enlever les restes à l'aide d'une éponge ou d'un chiffon.



We are ready for grouting.

Ya estamos preparados para el rejuntado.

L'opération suivante est le rejointoiment.

GROUTING (Applicable only for mosaics with joint).

REJUNTADO (aplicable sólo para mosaicos con junta).

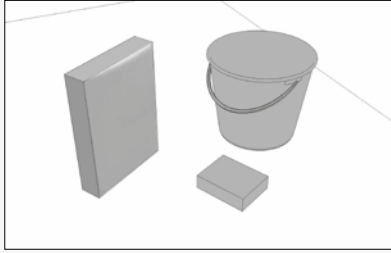
REJOINTOIEMENT (Applicable uniquement pour les mosaïques posées avec joint).

All pieces shall be perfectly clean and free of dust before grouting.

Todas las piezas deben estar perfectamente limpias y sin restos de residuos de polvo antes de proceder al rejuntado.


Toutes les pièces devront être propres et libres de poussière avant de rejointer.

INSTALLATION / INSTALACIÓN / INSTALLATION



We recommend Butech's Colorstuck n.
Se recomienda el uso de Colorstuck n de Butech.

Il est recommandé d'utiliser Colorstuck n de Butech.



The grouting material is spread with a rubber trowel, filling joints well in all their depth.

Se extiende el material de rejunte con una llana de goma rellenando bien las juntas en toda su profundidad.

Étendre le matériau de rejointoiement à l'aide d'une taloche en caoutchouc en remplissant bien les joints dans toute sa profondeur.



The same trowel shall be used to remove excess grout.

Se utilizará la misma llana para eliminar el exceso.

La même taloche sera utilisée pour enlever l'excès de matériau.



Before the grouting material dries, its remains shall be removed with a sponge or cloth.

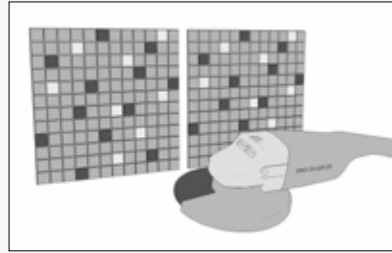
Antes de que fragüe el material de rejunte se deben retirar los restos del mismo con una esponja o trapo.

Les restes de matériau utilisé pour le rejointoiement doivent être retirés à l'aide d'une éponge ou d'un chiffon avant qu'il ne prenne.

CUTTING

CORTE

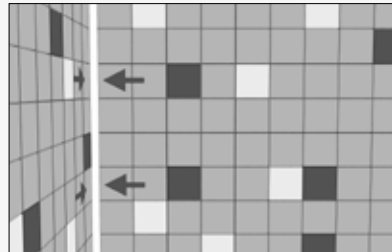
COUPE



Cuts in mosaic meshes shall be carried out using a circular saw with steel blade.

Los cortes en las mallas de Mosaico se realizaran utilizando una radial con disco de acero.

Les mailles de la mosaïque doivent être coupées à l'aide d'une machine de coupe radiale avec disque en acier.



After cutting the mosaic we shall always take the precaution of installing the cut side concealed, because as it is metal there will always be dark remains on the pieces we have cut.

Tras cortar el mosaico siempre debemos tener la precaución de colocar la parte cortada oculta ya que al ser un metal siempre quedan restos oscuros sobre las piezas que hemos realizado los cortes.

Faire attention de placer la partie coupée de la mosaïque du côté non visible, dans la mesure où des traces sombres peuvent apparaître là où l'on a réalisé la coupe par la nature métallique du matériau.

You can find the detailed up-to-date installation guide by visiting our website www.anticcolonial.com

Puedes revisar estas instrucciones de instalación actualizadas y con mas detalle visitando nuestra pagina web www.anticcolonial.com

Les dernières mises à jour sur les conseils d'installation et des informations complémentaires sont disponibles sur notre site web www.anticcolonial.com




Wall Coverings Wood Feel



WOOD MOSAICS

.....

Wood



WOOD



Wood Boxes



OAK / ROBLE / CHÊNE

No supported grouting / No admite rejuntado /
Ne peut pas être jointoyé.



Wood Cubes



OAK / ROBLE / CHÊNE

No supported grouting / No admite rejuntado /
Ne peut pas être jointoyé.



Wood Even 1,9x1,9cm - 3/4"x3/4"



CUMARÚ (TROPICAL WOOD) / CUMARÚ (MADERA TROPICAL) / CUMARÚ (DES BOIS TROPICAUX)

No supported grouting / No admite rejuntado /
Ne peut pas être jointoyé.



Wood Square Aged 3D



RECYCLED WOOD / MADERA RECICLADA /
BOIS RECYCLÉ

No supported grouting / No admite rejuntado /
Ne peut pas être jointoyé.



Wood Square Aged 7,3x7,3cm - 2 7/8"x2 7/8"



RECYCLED WOOD / MADERA RECICLADA /
BOIS RECYCLÉ

No supported grouting / No admite rejuntado /
Ne peut pas être jointoyé.



Wood Feel 6x6cm - 2 3/8"x2 3/8"



CUMARÚ (TROPICAL WOOD) / CUMARÚ (MADERA TROPICAL) / CUMARÚ (DES BOIS TROPICAUX)

No supported grouting / No admite rejuntado /
Ne peut pas être jointoyé.

Description	Format	Codes	Group	Pcs	m2	Kg
Wood Boxes	29,9x30,2x1,2cm	100169403	G-139	6 x Cj	0,54 x Cj	3,85 x Cj
	11 3/4"x11 7/8"x1/2"	L241713481		300 x Pal	32,51 x Pal	231,12 x Pal
Wood Cubes	32x32x1,9cm	100169420	G-156	6 x Cj	0,61 x Cj	8,69 x Cj
	12 5/8"x12 5/8"x3/4"	L241713491		252 x Pal	25,81 x Pal	365,15 x Pal
Wood Even (1,9)	28x28x1 cm	100062522	G-153	6 x Cj	0,47 x Cj	6,21 x Cj
	11"x11"x3/8"	L108004601		216 x Pal	16,93 x Pal	223,56 x Pal
Wood Square Aged 3D	29,7x29,7x1,2	100161558	G-140	6 x Cj	0,52 x Cj	7,45 x Cj
	11 3/4"x11 3/4"x1/2"	L241712871		360 x Pal	31,75 x Pal	447,12 x Pal
Wood Square Aged	29,7x29,7x2,1	100160512	G-139	5 x Cj	0,44 x Cj	6,21 x Cj
	11 3/4"x11 3/4"x7/8"	L241712711		240 x Pal	21,17 x Pal	298,08 x Pal
Wood Feel (6)	30x30x1 cm	100086257	G-148	5 x Cj	0,45 x Cj	7,89 x Cj
	11 3/4"x11 3/4"x3/8"	L108010211		180 x Pal	16,20 x Pal	284 x Pal

WOOD



Wood Modul



CUMARÚ (TROPICAL WOOD) / CUMARÚ (MADERA TROPICAL) / CUMARÚ (DES BOIS TROPICAUX)

No supported grouting / No admite rejuntado / Ne peut pas être jointoyé.



Wood Brick



CUMARÚ (TROPICAL WOOD) / CUMARÚ (MADERA TROPICAL) / CUMARÚ (DES BOIS TROPICAUX)

No supported grouting / No admite rejuntado / Ne peut pas être jointoyé.



Wood Square Antique



RECYCLED WOOD / MADERA REICLADA / BOIS RECYCLÉ

No supported grouting / No admite rejuntado / Ne peut pas être jointoyé.



Wall Coverings Wood Cubes

Description	Format	Codes	Group	Pcs	m2	Kg
Wood Modul	26x26,4x0,6-2,6 cm	I00086262	G-153	4 x Cj	0,28 x Cj	6,19 x Cj
	10 1/4"x10 3/8"x1/4"-1"	L154806021		144 x Pal	9,92 x Pal	222,91 x Pal
Wood Brick	27,3x28x1 cm	I00097155	G-148	6 x Cj	0,47 x Cj	5,36 x Cj
	10 3/4"x11"x3/8"	L108015181		216 x Pal	16,93 x Pal	192,89 x Pal
Wood Square Antique	29,7x29,7x1 cm	I00146086	G-134	5 x Cj	0,44 x Cj	5,62 x Cj
	11 3/4"x11 3/4"x3/8"	L241710161		240 x Pal	21,17 x Pal	269,76 x Pa

STOCK 2017

WOOD



Wood Wall Anthracite



OAK / ROBLE / CHÊNE

No supported grouting / No admite rejuntado / Ne peut pas être jointoyé.



Wood Wall Bronze



OAK / ROBLE / CHÊNE

No supported grouting / No admite rejuntado / Ne peut pas être jointoyé.



Wood Wall Chrome



OAK / ROBLE / CHÊNE

No supported grouting / No admite rejuntado / Ne peut pas être jointoyé.



Wood Wall Pure



OAK / ROBLE / CHÊNE

No supported grouting / No admite rejuntado / Ne peut pas être jointoyé.

Description	Format	Codes	Group	Pcs	m2	Kg
Wood Wall Anthracite	60x24x0,5/3 cm	100179711	G-159	8 x Cj	1,15 x Cj	24,57 x Cj
	23 5/8"x9 1/2"x1/4"-1 1/8"	L241714371		160 x Pal	23,04 x Pal	491,52 x Pal
Wood Wall Bronze	60x24x0,5/3 cm	100179712	G-159	8 x Cj	1,15 x Cj	24,57 x Cj
	23 5/8"x9 1/2"x1/4"-1 1/8"	L241714361		160 x Pal	23,04 x Pal	491,52 x Pal
Wood Wall Chrome	60x24x0,5/3 cm	100179713	G-159	8 x Cj	1,15 x Cj	24,57 x Cj
	23 5/8"x9 1/2"x1/4"-1 1/8"	L241714321		160 x Pal	23,04 x Pal	491,52 x Pal
Wood Wall Pure	60x24x0,5/3 cm	100179730	G-159	8 x Cj	1,15 x Cj	24,57 x Cj
	23 5/8"x9 1/2"x1/4"-1 1/8"	L241714341		160 x Pal	23,04 x Pal	491,52 x Pal

WOOD



Wood Wall Teak



TEAK / TEKA / TECK

No supported grouting / No admite rejuntado / Ne peut pas être jointoyé.



Wall Coverings Wood Wall Teak

Description	Format	Codes	Group	Pcs	m2	Kg
Wood Wall Teak	61x15x0.9-2.4 cm 24"x5 7/8"x3/8"-1"	I00190451 L241714551	G-131	11 x Cj 220 x Pal	1,01 x Cj 20,31 x Pal	10,02 x Cj 202,24 x Pal

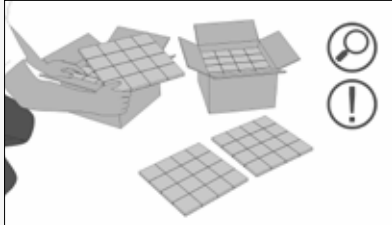
INSTALLATION / INSTALACIÓN / INSTALLATION

WOOD MOSAICS

CONDITIONS FOR RECEPTION AND STORAGE

CONDICIONES DE RECEPCIÓN Y ALMACENAMIENTO

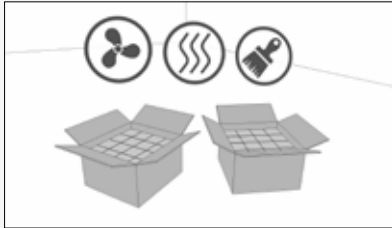
CONDITIONS DE RECEPTION ET STOCKAGE



The mosaic batches shall be checked after their receipt, taking into account the following aspects: Type, color, and design. Quantity supplied. Dimensions and quality type or aspect. Moisture content of elements.

Tras su recepción se deberán verificar las partidas del mosaico, teniendo en cuenta los siguientes aspectos: Tipo, color y diseño. Cantidad suministrada. Dimensiones y clase de calidad o aspecto. Contenido de humedad de los elementos.


Les différents lots de la mosaïque devront être vérifiés à leur réception, en faisant attention aux aspects suivants : Type, couleur et design. Quantité fournie. Dimensions et qualité ou aspect. Teneur en humidité des éléments.



The mosaic shall be stored sheltered from the elements, in a ventilated, clean, and dry room.

El mosaico se debe almacenar al abrigo de la intemperie, en local, ventilado, limpio y seco.

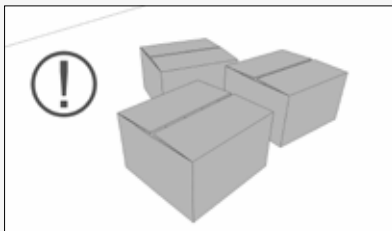
La mosaïque doit être stockée à l'abri des intempéries, dans un local ventilé, propre et sec.



It shall be stacked leaving spaces between the wood, the floor, and the walls.

Se apilará dejando espacios libres entre la madera el suelo y las paredes.

Elle devra être empilée en laissant des espaces libres entre le bois, le sol et les murs.

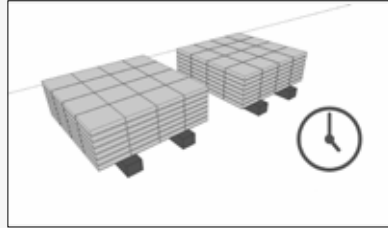


In the event that the mosaics come wrapped in shrinkable plastic, they shall remain in their closed packages until their use.

En el caso de que los mosaicos se presenten

envueltos en plástico retráctil se mantendrán en sus paquetes cerrados hasta su utilización.

Les mosaïques emballées sous film plastique rétractable devront rester dans leurs emballages fermés jusqu'à leur utilisation.



It is advisable and necessary, due to its hygroscopic performance, to keep it unpacked from cardboard and plastic for 72-120 hours at the place where it will be installed, in order to facilitate the adjustment of the wood to the site's temperature and humidity conditions.

Es conveniente y necesario, debido a su comportamiento higroscópico, mantenerlo 72-120 horas desembalado de cartón y plástico en el lugar de instalación para facilitar la adaptación de la madera a las condiciones de temperatura y humedad del sitio.

En raison de son comportement hygroscopique, il est vivement recommandé de maintenir le matériel sur place pendant 72-120 heures à l'extérieur des emballages en carton et plastique, pour faciliter l'adaptation du bois aux conditions de température et d'humidité ambiantes.



Wall and ceiling materials of the premises where the mosaic is to be installed shall have a moisture content under 2.5%, except for plasters and paints, which can have up to 5%.

Los materiales de paredes y techos en el mismo recinto donde se va a instalar el mosaico deberán presentar una humedad inferior al 2,5 %, salvo los yesos y pinturas que podrán alcanzar el 5 %.

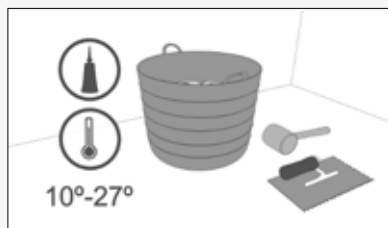
L'humidité des murs et des plafonds de la pièce où la mosaïque va être posée devra être inférieure à 2,5 %. Pour le plâtre et la peinture, cette humidité pourra être de 5%.



The room's hygrothermal conditions must be between 30% and 65%.

Las condiciones higrotérmicas del local deben estar comprendidas entre el 30 y el 65%.

Les conditions hygrothermiques de la pièce doivent être entre 30 et 65%.



We recommend not carrying out bonding or finishing works below 10 ° C or above 27 ° C.

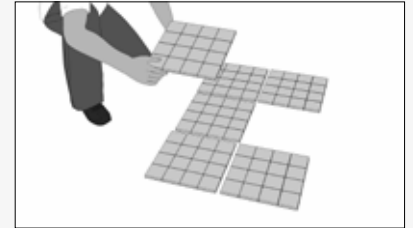
Se recomienda no realizar trabajos de encolado o de acabado por debajo de 10 ° C, ni por encima de 27 ° C.

Il est recommandé de ne pas réaliser des travaux d'encollage ou de finition en dessous de 10 ° C ni au dessus de 27 ° C.

INSTALLATION

COLOCACIÓN

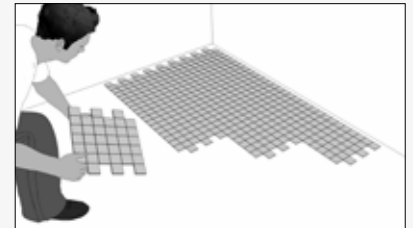
POSE



In order to achieve a well-balanced finish we shall make a panel on the floor by mixing the different mosaic hues before installing them on the wall.

Para conseguir un acabado armónico realizar un panel en el suelo mezclando las diferentes tonalidades de los mosaicos antes de colocarlos en la pared.

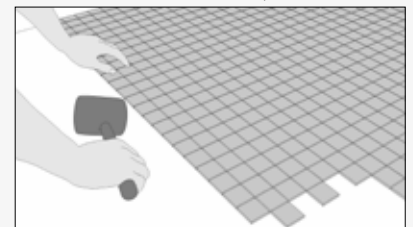
Pour avoir un effet harmonieux, disposer les pièces de mosaïque par terre en les mélangeant par tons avant de les poser sur le mur.



In the case of bricks, before installation they should be laid out on the ground to make sure they all fit together correctly before fixing to the wall.

En el caso de los Bricks, antes de proceder a la instalación, es necesario extender el material en el suelo e ir encajando las piezas para asegurarse que encajan correctamente antes de la instalación en pared.

Dans le cas des Bricks, avant de commencer l'installation, il faut étaler le matériel sur le sol et emboîter les pièces pour être sûr qu'elles s'ajustent correctement avant d'effectuer la pose sur le mur.



In order to achieve a proper fit we shall use a rubber mallet, with which we shall gently hit the material on the side of the piece, facilitating the fastening of the bricks.

Para que el encaje sea correcto, se usará una maceta de goma, con la cual se golpeará el material de forma suave en el lateral de la pieza, facilitando el anclaje de los bricks.

Pour un montage correct, il est recommandé d'utiliser un maillet en caoutchouc pour donner des petits coups sur le côté des pièces, ce qui facilitera leur fixation.

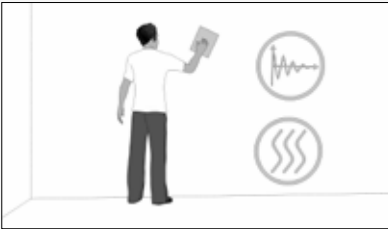
INSTALLATION / INSTALACIÓN / INSTALLATION



We recommend that the wood mosaic moisture content be between 7% and 9%.

Se recomienda que el contenido de humedad de los mosaicos de madera esté comprendido entre el 7% y el 9% de humedad.

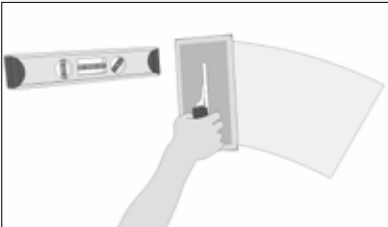
Il est recommandé que la teneur en humidité des mosaïques en bois soit comprise entre 7 % et 9%.



The substrate or base shall be compact throughout its thickness and surface, eliminating friable parts or those that become detached easily, completely dry, clean from dust, grease, or any other substance.

El soporte o fondo de colocación deberá ser compacto en todo su espesor y superficie, eliminándose las partes friables o que puedan desprenderse fácilmente, completamente seco, limpio de polvo, grasas o de cualquier otra sustancia.

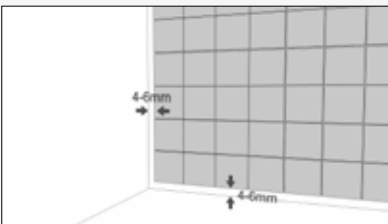
Le support ou fond de pose devra être compact sur toute son épaisseur et surface. Il faudra éliminer les parties friables ou pouvant se détacher facilement. Il devra être complètement sec, libre de poussière, de graisses ou de toute autre substance.



We shall verify that the substrate is vertically aligned, properly leveled, and it shall not have defects in its flatness larger than 2 mm, checked using a 2 m ruler.

Verificaremos que el soporte esté adecuadamente aplomado, nivelado y no debe presentar defectos en su planimetría superiores a 2 mm, comprobados mediante una regla de 2 m.

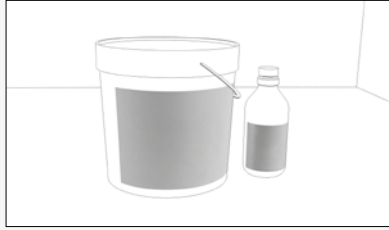
Vérifier de même, à l'aide d'une règle de 2 m, que le support est bien plombé, nivelé et sans des défauts de planimétrie supérieurs à 2 m.



There must be a 4 to 6 mm perimeter joint. This joint can be filled in with flexible materials.

Debe disponerse una junta perimetral de entre 4 y 6 mm. Esta junta puede rellenarse con materiales flexibles.

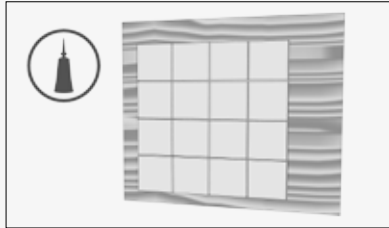
Prévoir un joint périmétral d'entre 4 et 6 mm. Ce joint pourra être rempli avec des matériaux flexibles.



In order to apply wood mosaics on masonry walls, these must be completely dry, and butech's Politech must be used.

Para aplicar los mosaicos de madera sobre paredes de albañilería esta debe estar completamente seca, se debe utilizar Politech de Butech.


Lors de l'application de la mosaïque en bois sur des murs de maçonnerie, ceux-ci doivent être complètement secs. Il est conseillé d'utiliser le produit Politech de Butech.



In order to apply the mosaics on wood surfaces, we shall just need to apply the mosaics with wood glue or white glue.

Para aplicar los mosaicos sobre superficies de madera, es suficiente aplicar los mosaicos con cola para madera ó cola blanca.

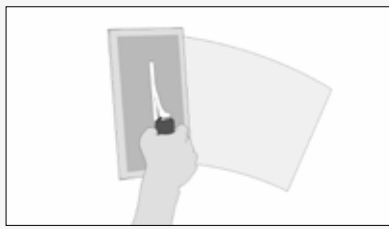
Pour poser ces mosaïques sur des surfaces en bois, il suffit d'utiliser une colle pour le bois ou une colle blanche.



When using adhesives, the manufacturer instructions shall be followed in terms of open times, reaction time, transit time, durability, dosage, application, products, formats, etc.

En la utilización de los adhesivos se seguirán las instrucciones del fabricante en cuanto a tiempos abiertos, tiempo de reacción, tiempo de tránsito vida útil, dosificación, aplicación, productos, formatos, etc.


Suivre les instructions du fabricant de l'adhésif concernant le temps ouvert, le temps de réaction, le temps d'attente pour permettre le passage de trafic, la vie utile, le dosage, l'application, les produits, les formats, etc.



We shall extend the adhesive by pressing it on the substrate with the smooth side of the trowel.

Extenderemos el adhesivo presionándolo sobre el soporte por la parte lisa de la llana.

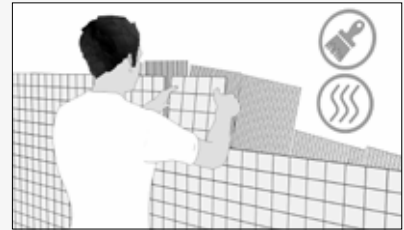
Étendre l'adhésif en faisant pression sur le support avec la partie lisse de la taloche, puis peigner avec la partie crantée.



We next comb it using the notched side.

Posteriormente lo peinamos mediante la parte dentada.

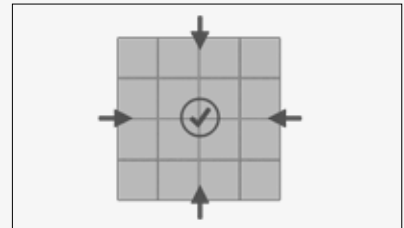
Puis peigner avec la partie crantée.



Carry out the mosaic installation making sure that the surface is clean, without residues or work remains, before the adhesive has formed a surface film (within its open time).

Realizar la colocación del mosaico verificando que esté limpia, sin residuos ni restos de obra, antes de que el adhesivo haya formado una película superficial (dentro del tiempo abierto del mismo).

Poser la mosaïque en vérifiant qu'elle est bien propre et sans aucun reste du chantier avant que l'adhésif n'ait formé un film en surface (période de temps ouvert).



Dimensional variations that are to be considered as normal are produced as a result of the hygroscopic nature of wood. The decrease in width of the pieces originates the appearance of joints between mosaic elements.

Como consecuencia del carácter higroscópico de la madera se producen variaciones dimensionales que deben considerarse como normales. La merma de las piezas en anchura produce la manifestación de las juntas entre los elementos del mosaico.

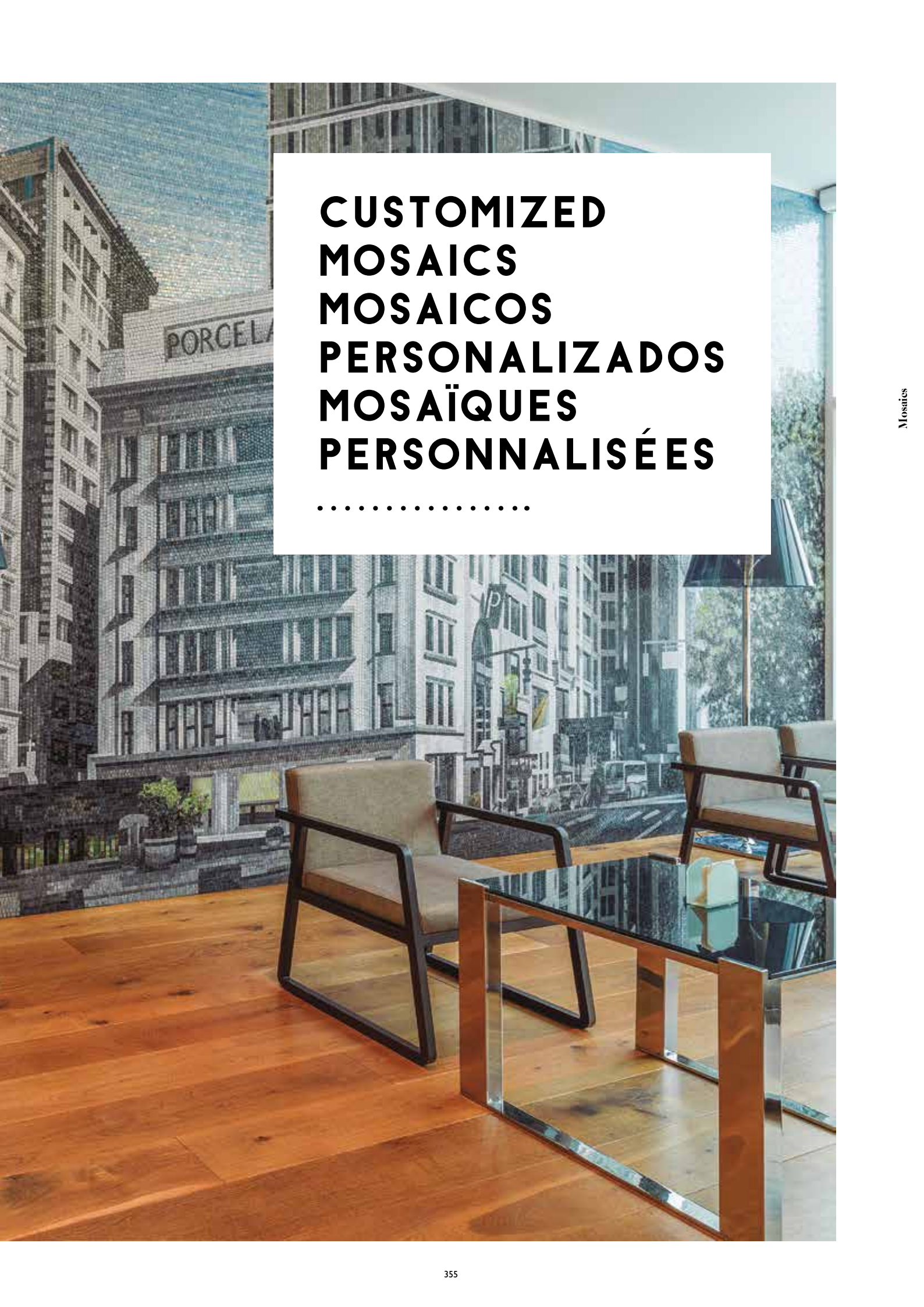
Du fait des caractéristiques hygroscopiques du bois, certaines variations dimensionnelles doivent être considérées normales. Le retrait des pièces de la mosaïque en largeur provoque l'apparition de joints entre les différents éléments.

You can find the detailed up-to-date installation guide by visiting our website www.anticcolonial.com

Puedes revisar estas instrucciones de instalación actualizadas y con mas detalle visitando nuestra pagina web www.anticcolonial.com

Les dernières mises à jour sur les conseils d'installation et des informations complémentaires sont disponibles sur notre site web www.anticcolonial.com





**CUSTOMIZED
MOSAICS
MOSAICOS
PERSONALIZADOS
MOSAÏQUES
PERSONNALISÉES**

.....

CUSTOMIZED MOSAICS / MOSAICOS PERSONALIZADOS / MOSAÏQUES PERSONNALISÉES

NORMAL PRECISION SYSTEM

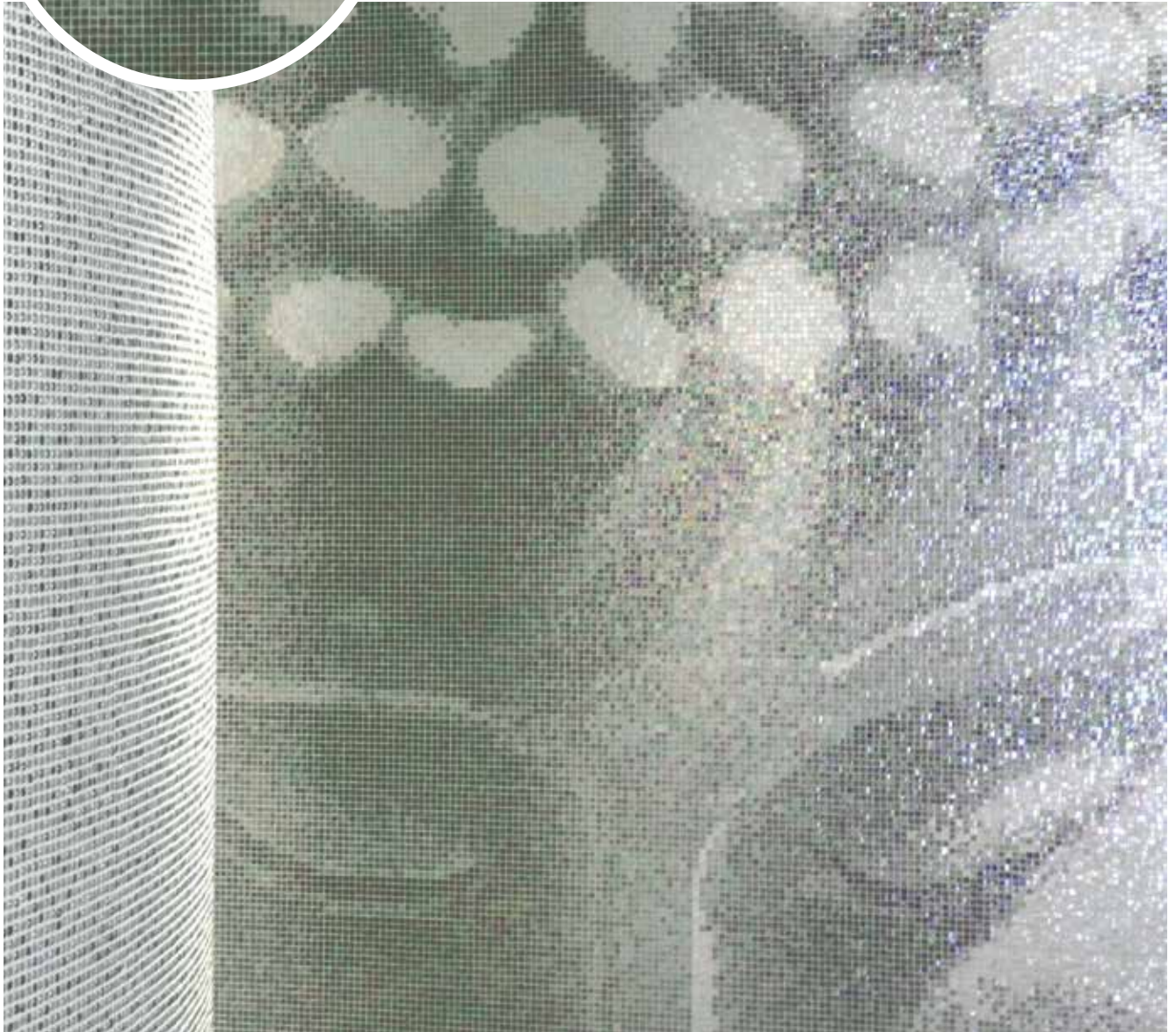

Customized mosaics with an image made up of uncut square mosaic chips. A high-definition end result is not required. These mosaics are classified into 3 groups, depending on how hard it is to recreate the drawing with mosaic chips.

SISTEMA PRECISIÓN NORMAL

Mosaico personalizado en el que la imagen está formada por teselas cuadradas sin cortar y en el que no prima la definición de la misma. Se clasifican en tres grupos dependiendo de la dificultad en recrear el dibujo con las teselas.

SYSTÈME PRÉCISION NORMALE

Mosaïque personnalisée dans laquelle l'image est composée par des tesselles carrées non coupées et pour laquelle la définition de l'image n'est pas primordiale. Elle se classe en trois groupes en fonction de la difficulté de créer le dessin avec les tesselles.



G-291*

***NOTE:** The price groups are intended for guidance only and may vary depending on the size of the mosaic.

Depending on the details of the drawing or photo, the measurements requested for the mosaic may vary, adapting to the size requirements so that the whole drawing or photo is visible. The smaller the size of the mosaic, the more difficult it is to adapt the drawing to the size.

***NOTA:** Los grupos de precio son orientativos; dependiendo del tamaño del mosaico a realizar estos pueden variar.

En función del detalle del dibujo o foto, las medidas solicitadas para el mosaico pueden variar ajustándose a la necesidad de tamaño para que se aprecie todo el dibujo o foto. Cuanto menores sean las medidas del mosaico solicitado, mayor dificultad para ajustar el dibujo de las mismas.

***REMARQUES:** Les gammes de prix sont données à titre indicatif ; les prix peuvent varier en fonction de la taille de la mosaïque à réaliser.

En fonction du détail du dessin ou de l'image, les mesures demandées pour la mosaïque peuvent varier afin de s'adapter aux besoins, en termes de dimensions, pour que l'ensemble du dessin ou de l'image soit visible. Plus les mesures de la mosaïque souhaitée seront réduites, plus il sera difficile d'y adapter le dessin.

CUSTOMIZED MOSAICS / MOSAICOS PERSONALIZADOS / MOSAÏQUES PERSONNALISÉES

HIGH PRECISION SYSTEM

Customized mosaics made up of chips that can be cut and arranged in different shapes to achieve high-definition end results. These mosaics are classified into 3 groups, depending on how complex it is to cut the mosaic chips.

SISTEMA PRECISIÓN ALTA

Mosaico personalizado en el que las teselas que lo forman se pueden cortar y disponer en diferentes formas para conseguir una gran definición. Se dividen en tres categorías dependiendo del nivel de dificultad en los cortes de las teselas.

SYSTÈME HAUTE PRÉCISION

Mosaïque personnalisée dans laquelle les tesselles qui composent l'image peuvent être coupées et disposées de différentes manières pour obtenir une grande définition. Elle se classe en trois catégories en fonction du niveau de difficulté de coupe des tesselles.



G-299*

***NOTE:** The price groups are intended for guidance only and may vary depending on the size of the mosaic.

Depending on the details of the drawing or photo, the measurements requested for the mosaic may vary, adapting to the size requirements so that the whole drawing or photo is visible. The smaller the size of the mosaic, the more difficult it is to adapt the drawing to the size.

***NOTA:** Los grupos de precio son orientativos; dependiendo del tamaño del mosaico a realizar estos pueden variar.

En función del detalle del dibujo o foto, las medidas solicitadas para el mosaico pueden variar ajustándose a la necesidad de tamaño para que se aprecie todo el dibujo o foto. Cuanto menores sean las medidas del mosaico solicitado, mayor dificultad para ajustar el dibujo de las mismas.

***REMARQUES:** Les gammes de prix sont données à titre indicatif ; les prix peuvent varier en fonction de la taille de la mosaïque à réaliser.

En fonction du détail du dessin ou de l'image, les mesures demandées pour la mosaïque peuvent varier afin de s'adapter aux besoins, en termes de dimensions, pour que l'ensemble du dessin ou de l'image soit visible. Plus les mesures de la mosaïque souhaitée seront réduites, plus il sera difficile d'y adapter le dessin.




CERAMIC TILES

All L'Antic Colonial ceramic collections may be subject to shade variations. The colour of the material supplied may differ slightly from that shown. Our website (<http://anticcolonial.com/en/ceramic/>) contains further information in respect of our ceramic products, such as installation guides and videos, technical specifications, details on textures or recommendations for use.

Todas las colecciones cerámicas de L'Antic Colonial pueden sufrir variaciones de tono. El color del material servido puede no ser exactamente igual al de la muestra. En nuestra página web (<http://anticcolonial.com/ceramica/>) encontrará información adicional de nuestra cerámica como guías y vídeos de instalación, fichas técnicas, texturas o recomendaciones de uso.

Toutes les collections de céramique de L'Antic Colonial peuvent subir des variations de tonalité. La couleur du matériau fourni peut être légèrement différente de celle de l'échantillon. Sur notre site Internet (<http://anticcolonial.com/fr/ceramique/>), vous trouverez des informations supplémentaires sur notre céramique: manuels et vidéos d'installations, fiches techniques, textures ou recommandations d'utilisation.



Wall Coverings Faces S4 Negro, Faces S3 Negro

SYMBOLS / DESCRIPCIÓN DE ICONOS / DESCRIPTION DES ICONES



IRREGULAR TEXTURE

Material that stands out for having an asymmetrical surface.

TEXTURA IRREGULAR

Material que destaca por tener una superficie asimétrica.

TEXTURE IRRÉGULIÈRE

Matériau qui se distingue par sa surface asymétrique.



GLOSS

Material with surface with the ability to produce reflections.

BRILLO

Material cuya superficie tiene la capacidad de producir reflejos.

ÉCLAT

Matériau dont la surface est en mesure de produire des reflets.



MATT

Material with a gloss-free surface.

MATE

Material cuya superficie carece de brillo.

MAT

Matériau dont la surface n'est pas brillante.



INDOOR WALL COVERING

Material suitable for use on indoor walls.

REVESTIMIENTO INTERIOR

Material apto para su uso en paredes de interior.

REVÊTEMENT INTÉRIEUR

Matériau qui convient aux murs d'intérieur.



SHOWER WALL COVERING

Material suitable for use on shower walls.

REVESTIMIENTO DUCHAS


Material apto para su uso en paredes de ducha.

REVÊTEMENT DOUCHES

Matériau qui convient aux murs de douches.



Wall Coverings Faces S4 Negro, Faces S3 Negro / Complementary Products Faces Grey Stone, Faces Espejo Vertical, Wood Top Nogal Intense

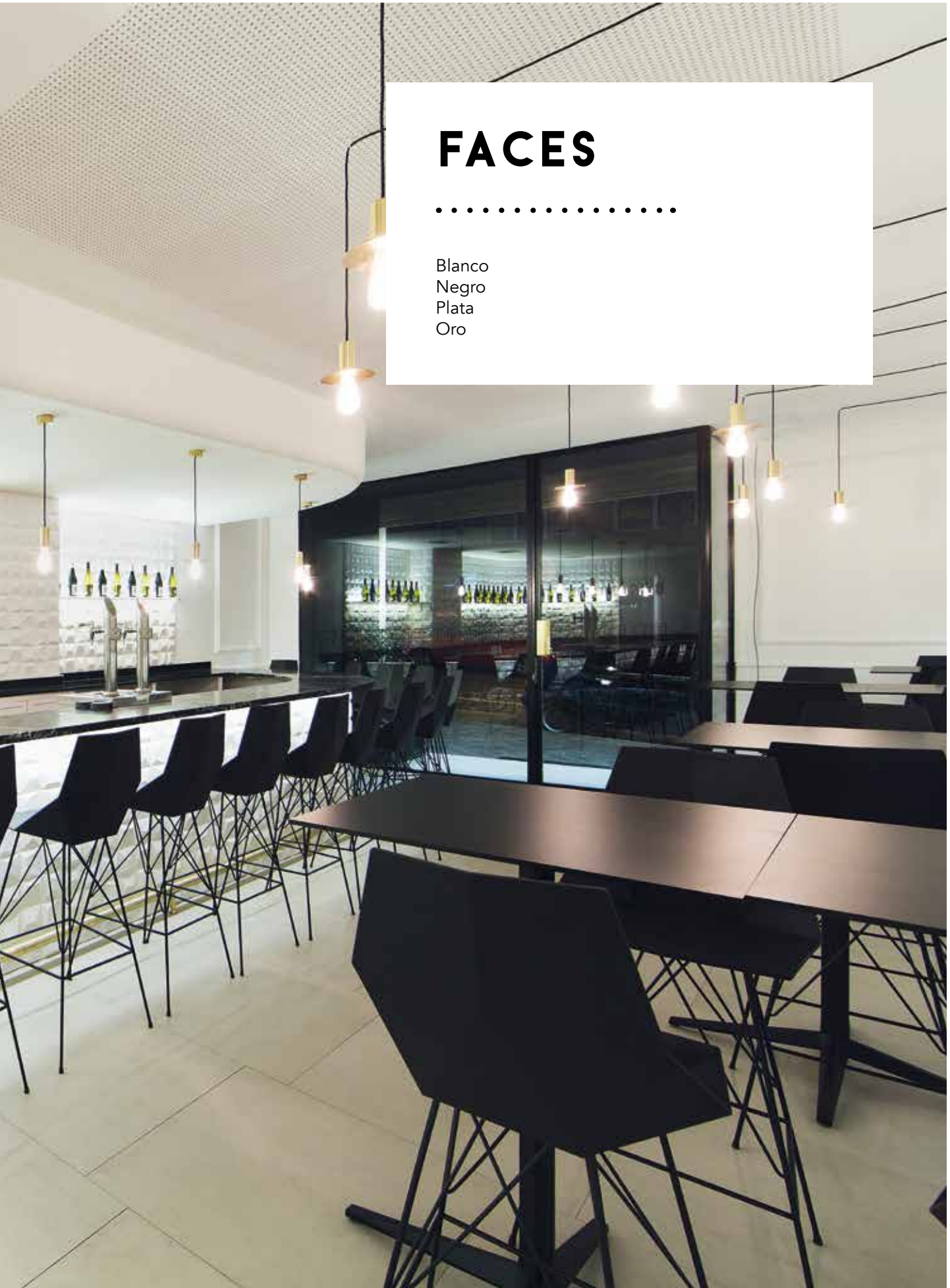


Wall Coverings Faces S4 Blanco, Faces S3 Blanco

FACES

.....

Blanco
Negro
Plata
Oro



FACES



Faces HI Blanco



Butech: Colorstuk 0-4 Blanco



Faces HI Negro



No supported grouting
No admite rejuntado
Ne peut pas être jointoyé



Faces H4 Blanco



Butech: Colorstuk 0-4 Blanco



Faces H2 Blanco



Butech: Colorstuk 0-4 Blanco



Faces H2 Negro



No supported grouting
No admite rejuntado
Ne peut pas être jointoyé



H2 side view / Vista lateral H2 / Vue de côté H2

Description	Format	Codes	Group	Pcs	m2	Kg
Faces HI Blanco	12,9x14,9x0,8cm	100172936	G-101	30 x Cj	0,58 x Cj	8,04 x Cj
	5 1/8"x5 7/8"x3/8"	L138000271		2250 x Pal	43,50 x Pal	603,00 x Pal
Faces HI Negro	12,9x14,9x0,8cm	100172928	G-101	30 x Cj	0,58 x Cj	8,04 x Cj
	5 1/8"x5 7/8"x3/8"	L138000281		2250 x Pal	43,50 x Pal	603,00 x Pal
Faces H4 Blanco	12,9x14,9x0,8-2,4cm	100172929	G-102	20 x Cj	0,38 x Cj	7,12 x Cj
	5 1/8"x5 7/8"x3/8"-1"	L138000381		240 x Pal	4,61 x Pal	85,44 x Pal
Faces H2 Blanco	12,9x14,9x0,8-2cm	100172937	G-104	17 x Cj	0,33 x Cj	5,80 x Cj
	5 1/8"x5 7/8"x3/8"-3/4"	L138000251		204 x Pal	3,92 x Pal	69,56 x Pal
Faces H2 Negro	12,9x14,9x0,8-2cm	100172955	G-104	17 x Cj	0,33 x Cj	5,80 x Cj
	5 1/8"x5 7/8"x3/8"-3/4"	L138000371		204 x Pal	3,92 x Pal	69,56 x Pal

FACES



Faces H4 Negro



Butech: Colorstuk 0-4 Black



Faces H4 Plata



Butech: Colorstuk 0-4 Manhattan



Faces H4 Oro



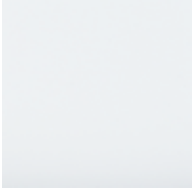
Butech: Colorstuk 0-4 Bahama



Wall Coverings Faces H2 Negro

Description	Format	Codes	Group	Pcs	m ²	Kg
Faces H4 Negro	12,9x14,9x0,8-2,4cm	I00172947	G-102	20 x Cj	0,38 x Cj	7,12 x Cj
	5 1/8"x5 7/8"x3/8"-1"	L138000301		240 x Pal	4,61 x Pal	85,44 x Pal
Faces H4 Plata	12,9x14,9x0,8-2,4cm	I00172956	G-108	20 x Cj	0,38 x Cj	7,12 x Cj
	5 1/8"x5 7/8"x3/8"-1"	L138000351		360 x Pal	6,92 x Pal	128,16 x Pal
Faces H4 Oro	12,9x14,9x0,8-2,4cm	I00172948	G-108	20 x Cj	0,38 x Cj	7,12 x Cj
	5 1/8"x5 7/8"x3/8"-1"	L138000291		240 x Pal	4,61 x Pal	85,44 x Pal

FACES



Faces S1 Blanco



Butech: Colorstuk 0-4 Blanco



Faces S3 Blanco



Butech: Colorstuk 0-4 Blanco



Faces S4 Blanco



Butech: Colorstuk 0-4 Blanco



Faces S1 Negro



Butech: Colorstuk 0-4 Black



Faces S3 Negro



Butech: Colorstuk 0-4 Black



Faces S4 Negro



Butech: Colorstuk 0-4 Black

Description	Format	Codes	Group	Pcs	m2	Kg
Faces S1 Blanco	12,5x12,5x0,8cm 4 7/8"x4 7/8"x3/8"	100172949 L138000401	G-101	36 x Cj 432 x Pal	0,56 x Cj 6,75 x Pal	7,45 x Cj 89,42 x Pal
Faces S3 Blanco	12,5x12,5x0,8-2,4cm 4 7/8"x4 7/8"x3/8"-1"	100172938 L138000261	G-102	12 x Cj 120 x Pal	0,16 x Cj 1,88 x Pal	2,85 x Cj 34,20 x Pal
Faces S4 Blanco	12,5x12,5x0,8-2,4cm 4 7/8"x4 7/8"x3/8"-1"	100172970 L138000321	G-102	10 x Cj 120 x Pal	0,16 x Cj 1,88 x Pal	2,75 x Cj 33,00 x Pal
Faces S1 Negro	12,5x12,5x0,8cm 4 7/8"x4 7/8"x3/8"	100172957 L138000331	G-101	36 x Cj 432 x Pal	0,56 x Cj 6,75 x Pal	7,45 x Cj 89,42 x Pal
Faces S3 Negro	12,5x12,5x0,8-2,4cm 4 7/8"x4 7/8"x3/8"-1"	100172939 L138000361	G-102	12 x Cj 120 x Pal	0,16 x Cj 1,88 x Pal	2,85 x Cj 34,20 x Pal
Faces S4 Negro	12,5x12,5x0,8-2,4cm 4 7/8"x4 7/8"x3/8"-1"	100172980 L138000411	G-102	10 x Cj 120 x Pal	0,16 x Cj 1,88 x Pal	2,75 x Cj 33,00 x Pal

FACES



Faces S3 Oro



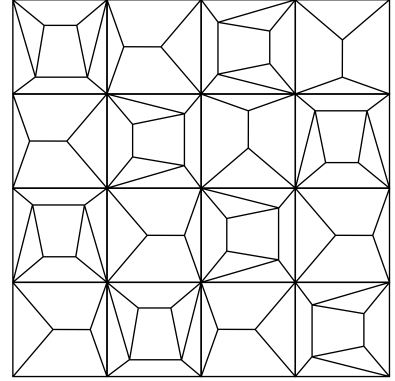
Butech: Colorstuk 0-4 Bahama



Faces S3 Plata



Butech: Colorstuk 0-4 Manhattan



FACES S3/S4 RANDOM POSITIONING.
To achieve this effect, both Ref. S3 and S4 should be used in the installation.

COLOCACIÓN ALEATORIA DE FACES S3/S4.
Para conseguir este efecto, es necesario combinar las referencias S3 y S4 en la instalación.

POSE ALÉATOIRE DE FACES S3/S4.
Pour obtenir cet effet, il est nécessaire de combiner les références S3 et S4 lors de l'installation.



Faces S4 Oro



Butech: Colorstuk 0-4 Bahama



Faces S4 Plata



Butech: Colorstuk 0-4 Manhattan

Description	Format	Codes	Group	Pcs	m2	Kg
Faces S3 Oro	12,5x12,5x0,8-2,4cm 4 7/8"x4 7/8"x3/8"-1"	100172958 L138000421	G-108	10 x Cj 120 x Pal	0,16 x Cj 1,88 x Pal	2,85 x Cj 34,20 x Pal
Faces S3 Plata	12,5x12,5x0,8-2,4cm 4 7/8"x4 7/8"x3/8"-1"	100172960 L138000391	G-108	10 x Cj 120 x Pal	0,16 x Cj 1,88 x Pal	2,85 x Cj 34,20 x Pal
Faces S4 Oro	12,5x12,5x0,8-2,4cm 4 7/8"x4 7/8"x3/8"-1"	100172971 L138000311	G-108	10 x Cj 120 x Pal	0,16 x Cj 1,88 x Pal	2,75 x Cj 33,00 x Pal
Faces S4 Plata	12,5x12,5x0,8-2,4cm 4 7/8"x4 7/8"x3/8"-1"	100172959 L138000341	G-108	10 x Cj 120 x Pal	0,16 x Cj 1,88 x Pal	2,75 x Cj 33,00 x Pal



Wall Coverings Signature Cream Matt, Signature Shell, Signature Mud

SIGNATURE

.....

White
Greem
Copper
Silver
Mud
Shell
Smoke

SIGNATURE



Signature Tile White Glossy



Butech: Colorstuk 0-4 Blanco



Signature Tile White Matt



Butech: Colorstuk 0-4 Blanco



Signature Tile Cream Glossy



Butech: Colorstuk 0-4 Beige



Signature Tile Cream Matt



Butech: Colorstuk 0-4 Beige



Signature Tile Copper



Butech: Colorstuk 0-4 Moka



Signature Tile Silver



Butech: Colorstuk 0-4 Antracita

Description	Format	Codes	Group	Pcs	m2	Kg
Signature Tile White Glossy	7,5x15 cm 3"x5 7/8"	100178896 L138000611	G-226	44 x Cj 4840 x Pal	0,49 x Cj 54,45 x Pal	8,01 x Cj 880,88 x Pal
Signature Tile White Matt	7,5x15 cm 3"x5 7/8"	100178903 L138000641	G-226	44 x Cj 4840 x Pal	0,49 x Cj 54,45 x Pal	8,01 x Cj 880,88 x Pal
Signature Tile Cream Glossy	7,5x15 cm 3"x5 7/8"	100178876 L138000631	G-226	44 x Cj 4840 x Pal	0,49 x Cj 54,45 x Pal	8,01 x Cj 880,88 x Pal
Signature Tile Cream Matt	7,5x15 cm 3"x5 7/8"	100178902 L138000621	G-226	44 x Cj 4840 x Pal	0,49 x Cj 54,45 x Pal	8,01 x Cj 880,88 x Pal
Signature Tile Copper	7,5x15 cm 3"x5 7/8"	100178911 L138000651	G-237	44 x Cj 4840 x Pal	0,49 x Cj 54,45 x Pal	8,01 x Cj 880,88 x Pal
Signature Tile Silver	7,5x15 cm 3"x5 7/8"	100178877 L138000661	G-237	44 x Cj 4840 x Pal	0,49 x Cj 54,45 x Pal	8,01 x Cj 880,88 x Pal

SIGNATURE



Signature Tile Mud



Butech: Colorstuk 0-4 Cemento



Signature Tile Shell



Butech: Colorstuk 0-4 Beige



Signature Tile Smoke



Butech: Colorstuk 0-4 Manhattan



Wall Coverings Signature Smoke

Description	Format	Codes	Group	Pcs	m2	Kg
Signature Tile Mud	7,5x15 cm 3"x5 7/8"	100178878	G-226	44 x Cj	0,49 x Cj	8,01 x Cj
		L138000671		4840 x Pal	54,45 x Pal	880,88 x Pal
Signature Tile Shell	7,5x15 cm 3"x5 7/8"	100178912	G-226	44 x Cj	0,49 x Cj	8,01 x Cj
		L138000681		4840 x Pal	54,45 x Pal	880,88 x Pal
Signature Tile Smoke	7,5x15 cm 3"x5 7/8"	100178904	G-226	44 x Cj	0,49 x Cj	8,01 x Cj
		L138000691		4840 x Pal	54,45 x Pal	880,88 x Pal




Wall Coverings Ibiza Steel

IBIZA

.....

Snow
Concrete
White
Steel
Grey
Dark

IBIZA



Ibiza Snow



Butech: Colorstuk 0-4 Blanco



Ibiza White



Butech: Colorstuk 0-4 Blanco



Ibiza Grey



Butech: Colorstuk 0-4 Gris



Ibiza Concrete



Butech: Colorstuk 0-4 Gris



Ibiza Steel



Butech: Colorstuk 0-4 Manhattan




Ibiza Dark



Butech: Colorstuk 0-4 Cemento

Description	Format	Codes	Group	Pcs	m2	Kg
Ibiza Snow	10x40 cm 3 7/8" x 15 3/4"	100183800 L138000751	G-226	25 x Cj 1500 x Pal	1,00 x Cj 60,00 x Pal	16,75 x Cj 1005 x Pal
Ibiza White	10x40 cm 3 7/8" x 15 3/4"	100183797 L138000741	G-226	25 x Cj 1500 x Pal	1,00 x Cj 60,00 x Pal	16,75 x Cj 1005 x Pal
Ibiza Grey	10x40 cm 3 7/8" x 15 3/4"	100183769 L138000711	G-226	25 x Cj 1500 x Pal	1,00 x Cj 60,00 x Pal	16,75 x Cj 1005 x Pal
Ibiza Concrete	10x40 cm 3 7/8" x 15 3/4"	100183787 L138000721	G-226	25 x Cj 1500 x Pal	1,00 x Cj 60,00 x Pal	16,75 x Cj 1005 x Pal
Ibiza Steel	10x40 cm 3 7/8" x 15 3/4"	100183796 L138000731	G-226	25 x Cj 1500 x Pal	1,00 x Cj 60,00 x Pal	16,75 x Cj 1005 x Pal
Ibiza Dark	10x40 cm 3 7/8" x 15 3/4"	100183768 L138000701	G-226	25 x Cj 1500 x Pal	1,00 x Cj 60,00 x Pal	16,75 x Cj 1005 x Pal

IBIZA



Ibiza Snow Gloss



Butech: Colorstuk 0-4 Blanco



Ibiza White Gloss



Butech: Colorstuk 0-4 Blanco



Ibiza Grey Gloss



Butech: Colorstuk 0-4 Gris



Ibiza Concrete Gloss



Butech: Colorstuk 0-4 Gris



Ibiza Steel Gloss



Butech: Colorstuk 0-4 Manhattan



Ibiza Dark Gloss



Butech: Colorstuk 0-4 Cemento

Description	Format	Codes	Group	Pcs	m2	Kg
Ibiza Snow Gloss	10x40 cm 3 7/8"x15 3/4"	100184163 L138000791	G-226	25 x Cj 1500 x Pal	1,00 x Cj 60,00 x Pal	16,75 x Cj 1005 x Pal
Ibiza White Gloss	10x40 cm 3 7/8"x15 3/4"	100184180 L138000811	G-226	25 x Cj 1500 x Pal	1,00 x Cj 60,00 x Pal	16,75 x Cj 1005 x Pal
Ibiza Grey Gloss	10x40 cm 3 7/8"x15 3/4"	100184170 L138000801	G-226	25 x Cj 1500 x Pal	1,00 x Cj 60,00 x Pal	16,75 x Cj 1005 x Pal
Ibiza Concrete Gloss	10x40 cm 3 7/8"x15 3/4"	100184153 L138000761	G-226	25 x Cj 1500 x Pal	1,00 x Cj 60,00 x Pal	16,75 x Cj 1005 x Pal
Ibiza Steel Gloss	10x40 cm 3 7/8"x15 3/4"	100184164 L138000781	G-226	25 x Cj 1500 x Pal	1,00 x Cj 60,00 x Pal	16,75 x Cj 1005 x Pal
Ibiza Dark Gloss	10x40 cm 3 7/8"x15 3/4"	100184162 L138000771	G-226	25 x Cj 1500 x Pal	1,00 x Cj 60,00 x Pal	16,75 x Cj 1005 x Pal



Wall Coverings Retro Blanco

RETRO & RIVERSIDE



Retro Blanco
Riverside Gold
Riverside White



RETRO



Retro Blanco



Butech: Colorstuk 0-4 Blanco



Romo Retro Blanco



Butech: Colorstuk 0-4 Blanco

Romo Retro Blanco

Ceramic tile with rounded or oval edge, which therefore precludes using a moulding to finish.

Modelo cerámico con canto redondeado u ovalado, por lo que no puede terminarse con la moldura.

Modèle de céramique au bord arrondi ou ovale, qui ne peut donc pas se finir avec la moldure.



Bordura Bisel Blanco



Butech: Colorstuk 0-4 Blanco



Bordura Bisel Blanco side view / Vista lateral Bordura Bisel Blanco / Vue de côté Bordura Bisel Blanco

Description	Format	Codes	Group	Pcs	m2	Kg
Retro Blanco	10x20 cm	100000837	G-218	50 x Cj	1 x Cj	16,25 x Cj
	3 7/8" x 7 7/8"	L131501001		3000 x Pal	60 x Pal	975 x Pal
Romo Retro Blanco	10x20 cm	100000850	G-102	50 x Cj	1 x Cj	16,25 x Cj
	3 7/8" x 7 7/8"	L131550001		3000 x Pal	60 x Pal	975 x Pal
Bordura Bisel Blanco	5x20 cm	100000906	G-102	28 x Cj	0,28 x Cj	4,23 x Cj
	2" x 7 7/8"	L133201001		4704 x Pal	47,04 x Pal	710,30 x Pal

RIVERSIDE



Riverside Gold



Butech: Colorstuk 0-4 Blanco



Riverside White



Butech: Colorstuk 0-4 Blanco



Wall Coverings Riverside Gold

Description	Format	Codes	Group	Pcs	m2	Kg
Riverside Gold	10x30 cm	I00188898	G-226	16 x Cj	0,48 x Cj	7,55 x Cj
	3 7/8" x 11 3/4"	L138000841		1632 x Pal	48,96 x Pal	770,30 x Pal
Riverside White	10x30 cm	I00188920	G-226	16 x Cj	0,48 x Cj	7,55 x Cj
	3 7/8" x 11 3/4"	L138000851		1632 x Pal	48,96 x Pal	770,30 x Pal



Floor Coverings Persian White Classico / Wall Coverings Calpe Nieve, Javea Black / Complementary Products Saint Germain Totem Crochet Blanc/Noir, Saint Denis Espejo Tour Blanc

MEDITERRANEA

.....

Black
Concrete
Warmgrey
Blanco
Nieve
Seagreen

MEDITERRANEA



Javae Black



Butech: Colorstuk 0-4 Black



Calpe Black



Butech: Colorstuk 0-4 Black



Denia Black



Butech: Colorstuk 0-4 Black


Ceramic Tiles



Javae Blanco




Butech: Colorstuk 0-4 Blanco



Calpe Blanco



Butech: Colorstuk 0-4 Blanco




Denia Blanco



Butech: Colorstuk 0-4 Blanco

Description	Format	Codes	Group	Pcs	m2	Kg
Javae Black	20x20	100174485	G-222	25 x Cj	1 x Cj	16,78 x Cj
	7 7/8" x 7 7/8"	L138000521		1500 x Pal	60 x Pal	1006,50 x Pal
Calpe Black	7,5x30	100174467	G-226	22 x Cj	0,5 x Cj	8,60 x Cj
	3"x11 3/4"	L138000591		2420 x Pal	54,45 x Pal	946,22 x Pal
Denia Black	5x30	100174439	G-226	33 x Cj	0,5 x Cj	8,32 x Cj
	2"x11 3/4"	L138000431		3630 x Pal	54,45 x Pal	914,76 x Pal
Javae Blanco	20x20	100174486	G-222	25 x Cj	1 x Cj	16,78 x Cj
	7 7/8" x 7 7/8"	L138000551		1500 x Pal	60 x Pal	1006,50 x Pal
Calpe Blanco	7,5x30	100174475	G-226	22 x Cj	0,5 x Cj	8,60 x Cj
	3"x11 3/4"	L138000561		2420 x Pal	54,45 x Pal	946,22 x Pal
Denia Blanco	5x30	100174483	G-226	33 x Cj	0,5 x Cj	8,32 x Cj
	2"x11 3/4"	L138000441		3630 x Pal	54,45 x Pal	914,76 x Pal


MEDITERRANEA



Javae Concrete



Butech: Colorstuk 0-4 Antracita



Calpe Concrete



Butech: Colorstuk 0-4 Antracita



Denia Concrete



Butech: Colorstuk 0-4 Antracita



Javae Nieve




Butech: Colorstuk 0-4 Blanco



Calpe Nieve



Butech: Colorstuk 0-4 Blanco



Denia Nieve



Butech: Colorstuk 0-4 Blanco

Description	Format	Codes	Group	Pcs	m2	Kg
Javae Concrete	20x20	100174468	G-222	25 x Cj	1 x Cj	16,78 x Cj
	7 7/8" x 7 7/8"	L138000571		1500 x Pal	60 x Pal	1006,50 x Pal
Calpe Concrete	7,5x30	100174481	G-226	22 x Cj	0,5 x Cj	8,60 x Cj
	3" x 11 3/4"	L138000501		2420 x Pal	54,45 x Pal	946,22 x Pal
Denia Concrete	5x30	100174490	G-226	33 x Cj	0,5 x Cj	8,32 x Cj
	2" x 11 3/4"	L138000451		3630 x Pal	54,45 x Pal	914,76 x Pal
Javae Nieve	20x20	100174487	G-222	25 x Cj	1 x Cj	16,78 x Cj
	7 7/8" x 7 7/8"	L138000531		1500 x Pal	60 x Pal	1006,50 x Pal
Calpe Nieve	7,5x30	100174476	G-226	22 x Cj	0,5 x Cj	8,60 x Cj
	3" x 11 3/4"	L138000511		2420 x Pal	54,45 x Pal	946,22 x Pal
Denia Nieve	5x30	100174491	G-226	33 x Cj	0,5 x Cj	8,32 x Cj
	2" x 11 3/4"	L138000461		3630 x Pal	54,45 x Pal	914,76 x Pal


MEDITERRANEA



Javae Warmgrey



Butech: Colorstuk 0-4 Beige



Calpe Warmgrey



Butech: Colorstuk 0-4 Beige



Denia Warmgrey



Butech: Colorstuk 0-4 Beige



Javae Seagreen



Butech: Colorstuk 0-4 Blanco



Calpe Seagreen



Butech: Colorstuk 0-4 Blanco



Denia Seagreen



Butech: Colorstuk 0-4 Blanco

Description	Format	Codes	Group	Pcs	m2	Kg
Javae Warmgrey	20x20	100174469	G-222	25 x Cj	1 x Cj	16,78 x Cj
	7 7/8" x 7 7/8"	L138000541		1500 x Pal	60 x Pal	1006,50 x Pal
Calpe Warmgrey	7,5x30	100174482	G-226	22 x Cj	0,5 x Cj	8,60 x Cj
	3"x11 3/4"	L138000581		2420 x Pal	54,45 x Pal	946,22 x Pal
Denia Warmgrey	5x30	100174492	G-226	33 x Cj	0,5 x Cj	8,32 x Cj
	2"x11 3/4"	L138000481		3630 x Pal	54,45 x Pal	914,76 x Pal
Javae Seagreen	20x20	100174477	G-222	25 x Cj	1 x Cj	16,78 x Cj
	7 7/8" x 7 7/8"	L138000491		1500 x Pal	60 x Pal	1006,50 x Pal
Calpe Seagreen	7,5x30	100174438	G-226	22 x Cj	0,5 x Cj	8,60 x Cj
	3"x11 3/4"	L138000601		2420 x Pal	54,45 x Pal	946,22 x Pal
Denia Seagreen	5x30	100174484	G-226	33 x Cj	0,5 x Cj	8,32 x Cj
	2"x11 3/4"	L138000471		3630 x Pal	54,45 x Pal	914,76 x Pal

MEDITERRANEA



Ceramic Tiles

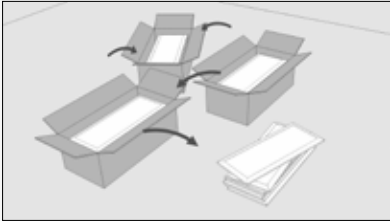
Floor Coverings Linkfloor Hotel Air Silver / Wall Coverings Javea Seagreen / Complementary Products Boston Nogal Warm, Basic Persian White

INSTALLATION / INSTALACIÓN / INSTALLATION

I. RECEPTION OF MATERIAL

RECEPCIÓN DEL MATERIAL

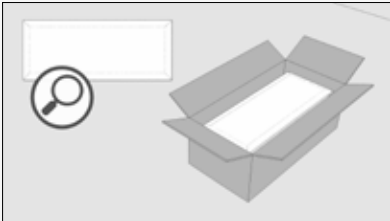
RÉCEPTION DU MATÉRIAU



In order to achieve a uniform look, it is very important to mix pieces from different boxes.

Para conseguir un efecto estético homogéneo, es muy importante mezclar piezas de varias cajas diferentes.

Pour un effet esthétique plus homogène, il est important de mélanger des pièces de différents emballages.



Open and check each box before installation. In order for a tile defect claim to be valid, it must be detected before installation.

Abrir y revisar cada caja antes de su colocación. Para que una reclamación sea procedente por defecto de la baldosa, se deberá detectar antes de su instalación.

Ouvrir et vérifier l'emballage avant de commencer l'installation. Pour qu'une réclamation pour carreau défectueux puisse être acceptée, il faudra toujours qu'elle soit détectée avant de commencer l'installation.

2. INSTALLATION SURFACE

SUPERFICIE DE COLOCACIÓN

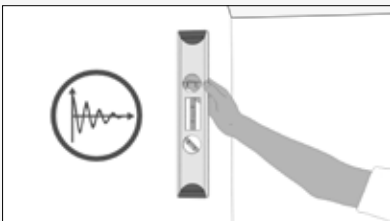
SURFACE DE POSE MATÉRIAU



It shall be completely clean and dry before starting.

Debe estar completamente limpia y seca antes de comenzar.

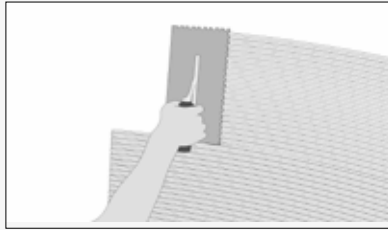
La surface doit être propre et sèche avant de commencer la pose.



It shall be flat and stable.

Debe ser plana y estable.

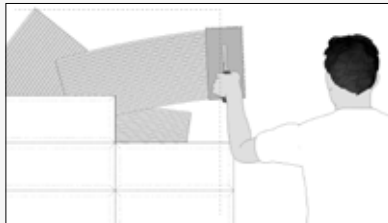
Elle doit être aussi plate et stable.



The bonding grip material is prepared following the manufacturer's instructions, and the adhesive shall be applied throughout the installation surface. (In the case of double gluing, also on the back of the pieces). In our case One-Flex from Butech.

Se prepara el material de agarre, siguiendo las instrucciones del fabricante, se aplicará el adhesivo por toda la superficie de colocación. (En caso de doble encolado también al dorso de las piezas). En nuestro caso One-Flex de Butech.

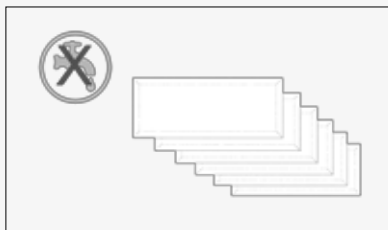
Préparer ensuite le matériau de fixation en suivant les instructions du fabricant, puis l'appliquer sur la totalité de la surface de pose (sans oublier le revers des pièces en cas de double encollage). Dans notre cas, nous recommandons One-flex de Butech.



We recommend working in reduced areas.

Se recomienda trabajar en zonas de extensión reducida.

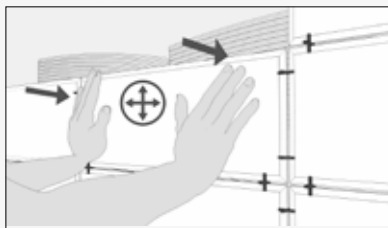
Il est recommandé de travailler par petites zones.



The pieces shall not be wet before installing.

No se deben mojar las piezas antes de colocarlas.

Ne pas mouiller les pièces avant de les poser.

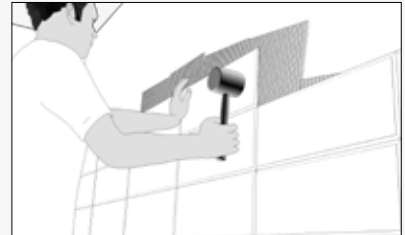


The pieces shall be installed leaving the necessary joint between them, with the

assistance of spacers, pressing them and making a small back and forth motion to get the most coverage on their back.

Se colocarán las piezas dejando entre ellas la junta necesaria, con la ayuda de distanciadores, presionándolas y ejerciendo un pequeño movimiento de vaivén para conseguir la mayor cobertura del dorso de las mismas.

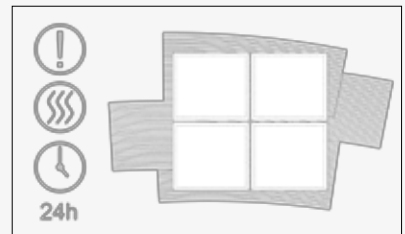
Poser les pièces en laissant un espace pour le joint à l'aide d'une cale de distance et en exerçant une légère pression avec un mouvement basculant pour favoriser la bonne distribution du produit au dos de la pièce.



We shall carry out the definitive settling of the pieces using a rigid and clean rubber plate, and beating on it with a rubber mallet.

Se realizará el asentamiento definitivo de las piezas empleando una plancha de goma rígida y limpia, batiendo sobre la misma con un martillo de goma.

Bloquer les pièces dans leur position définitive en les couvrant avec une planche en caoutchouc rigide et propre sur laquelle seront donnés des petits coups secs à l'aide d'un maillet en caoutchouc.



We shall let the adhesive dry for at least 24-48 hours. Before the adhesive sets, debris must be wiped off with a sponge or cloth.

Hay que dejar secar el adhesivo durante al menos 24-48 horas. Antes de que fragüe el adhesivo se deben retirar los restos del mismo con una esponja o un trapo.

Laisser prendre le mortier colle pendant 24-48 heures. Avant le durcissement du mortier-colle, enlever les restes à l'aide d'une éponge ou d'un chiffon.

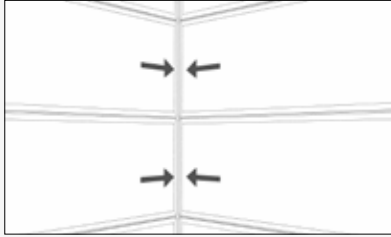


A minimum joint of 2mm is recommended.

Se recomienda una junta mínima de 2mm.

La taille de joint recommandée est de 2 mm.

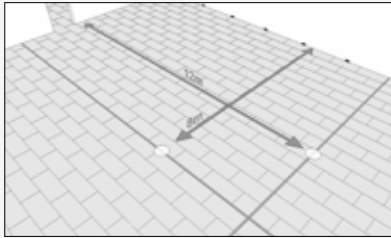
INSTALLATION / INSTALACIÓN / INSTALLATION



The perimeter joints shall also be taken into account at intersections and level changes.

Deben tenerse en cuenta también juntas perimetrales en los encuentros y cambios de plano.

Prévoir aussi des joints périmétraux aux angles et changements de plan.



On large surfaces, there shall be intermediate joints at least every 8 m, with joints at least 6 mm wide.

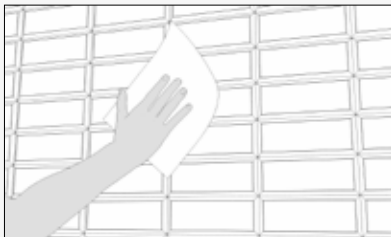
En grandes superficies, deberían disponerse juntas intermedias al menos cada 8 m, teniendo las juntas una anchura mínima de 6 mm.

Pour les grandes surfaces, il faudrait aussi prévoir des joints intermédiaires au moins tous les 8 m. Ces joints devront avoir une largeur minimale de 6 mm.

GROUTING (Applicable only ceramic tiles with joint).

REJUNTADO (aplicable sólo cerámica con junta).

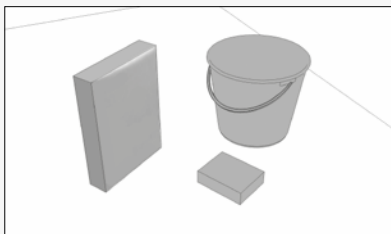
REJOINTOEMENT (Applicable uniquement céramique avec joint).



All pieces shall be perfectly clean and free of dust before grouting.

Todas las piezas deben estar perfectamente limpias y sin restos de residuos de polvo antes de proceder al rejuntado.


Toutes les pièces devront être propres et libres de poussière avant de rejointer.



We recommend Butech's Colorstuk.

Se recomienda el uso de Colorstuk de Butech.

Il est recommandé d'utiliser Colorstuk de Butech.



The grouting material is spread with a rubber trowel, filling joints well in all their depth.

Se extiende el material de rejunte con una llana de goma rellenando bien las juntas en toda su profundidad.


Étendre le matériau de rejointoement à l'aide d'une taloche en caoutchouc en remplissant bien les joints dans toute sa profondeur.



The same trowel shall be used to remove excess grout.

Se utilizará la misma llana para eliminar el exceso.

La même taloche sera utilisée pour enlever l'excès de matériau.



Before the grouting material dries, its remains shall be removed with a sponge or cloth.

Antes de que fragüe el material de rejunte se deben retirar los restos del mismo con una esponja o trapo.

Les restes de matériau utilisé pour le rejointoement doivent être retirés à l'aide d'une éponge ou d'un chiffon avant qu'il ne prenne.

You can find the detailed up-to-date installation guide by visiting our website www.anticcolonial.com

Puedes revisar estas instrucciones de instalación actualizadas y con más detalle visitando nuestra página web www.anticcolonial.com

Les dernières mises à jour sur les conseils d'installation et des informations complémentaires sont disponibles sur notre site web www.anticcolonial.com



Wall Coverings Ibiza Concrete, Ibiza Concrete Gloss



NATURAL --- WOOD

All L'Antic Colonial wood products may be subject to shade variations. The colour of the material supplied may differ slightly from that shown. Our website (<http://anticcolonial.com/en/natural-wood/>) contains further information in respect of our parquets, such as installation guides and videos, technical specifications, details on textures and recommendations for use and maintenance.

Todas las maderas de L'Antic Colonial son productos naturales que pueden sufrir variaciones de tono. El color del material servido puede no ser exactamente igual al de la muestra. En nuestra página web (<http://anticcolonial.com/madera-natural/>) encontrará información adicional de nuestros parquets como guías y vídeos de instalación, fichas técnicas, consejos para su mantenimiento, texturas o recomendaciones de uso.

Tous les bois de L'Antic Colonial sont des produits naturels qui peuvent subir des variations de tonalité. La couleur du matériau fourni peut être légèrement différente de celle de l'échantillon. Sur notre site Internet (<http://anticcolonial.com/fr/bois-naturel/>), vous trouverez des informations supplémentaires sur nos parquets: manuels et vidéos d'installations, conseils pour l'entretien, textures ou recommandations d'utilisation.

NATURAL WOOD / MADERA NATURAL / BOIS NATUREL



Natural Wood

Floor Coverings Authentic 1L Anthracite

REMEMBER

All natural products are perfectly imperfect. The differences found between pieces make each piece unique and unrepeatable. This feature is **NOT A PRODUCT DEFECT** but an inherent part of the beauty of the product.

If we are able to convey an understanding of the features of our products, we are sure that we will be able to meet all your expectations as regards quality and beauty. This is why it is essential that you are aware that you are buying a natural product, the characteristics of which may, on occasions, include:

1.- Knots filled with wood putty

The grain and knots of natural wood parquet are one of the principal features making each board unique, and forming part of the beauty of the product. They are filled with a wood putty as similar as possible to the tone of the wood, or with black wood putty depending on the model. Our catalogue contains further information about the size of the knots and the number that may appear.

2.- Changes in shade

All the natural products vary in shade and in the structure of the piece. The pieces undergo an exhaustive sorting process at L'Antic Colonial and any that do not meet our exacting quality standards are rejected. Possible variations are listed in the technical specifications of the products. If you have chosen one of our products for your project, we suggest you request photos of the panels or a few square metres of sample before making your purchase.

“MAN'S BEST FRIEND ON EARTH IS THE TREE. WHEN WE USE THE TREE RESPECTFULLY AND ECONOMICALLY, WE HAVE ONE OF THE GREATEST RESOURCES ON THE EARTH”

Frank Lloyd Wright

A TENER EN CUENTA

Todos los materiales naturales son perfectamente imperfectos. La variación existente entre piezas hace que cada una de ellas sea única e irreplicable. Esta característica **NO ES UN DEFECTO DEL MATERIAL** sino una parte inherente de la belleza del producto.

Si somos capaces de trasladarle las características de nuestros productos estamos convencidos que cubriremos sus expectativas en cuanto a calidad y belleza. Por ello es muy importante que entienda que está comprando un producto natural cuyas características incluyen en algunos casos:

1.- Nudos rellenos de masilla

Las vetas y nudos de los parquetes de madera natural son una de las principales características que hacen de cada lama un elemento único y que forma parte de la belleza del producto. Éstos se rellenan con una masilla de un color similar al tono de la madera o con masilla negra dependiendo del modelo. En nuestro catálogo encontrará información, tanto del tamaño de los nudos como de la cantidad que pueden aparecer.

2.- Variación de tonalidad

Todos los materiales naturales varían tanto en tono como en la propia estructura de la pieza. Desde L'Antic Colonial se realiza una exhaustiva clasificación mediante la que se eliminan los elementos que no superan nuestros estándares de calidad. En las fichas técnicas de nuestros productos se muestran las posibles variaciones de los mismos. Si ha seleccionado uno de nuestros materiales para su proyecto, le recomendamos que solicite imágenes de paneles o unos metros cuadrados de muestra antes de realizar la compra.

“EL MEJOR AMIGO DEL HOMBRE EN LA TIERRA ES EL ÁRBOL. USARLO CON RESPETO Y MODERACIÓN GARANTIZA UNO DE LOS MEJORES RECURSOS DEL PLANETA”

Frank Lloyd Wright

À NOTER

Tous les matériaux naturels sont parfaitement imparfaits. Les variations existant d'une pièce à l'autre les rendent uniques. Cette caractéristique **NE CONSTITUE PAS UN DÉFAUT DU MATÉRIAU**, elle fait partie intégrante de la beauté du produit.

Nous sommes convaincus que si nous réussissons à vous transmettre les caractéristiques de nos produits, nous répondrons à vos attentes en termes de qualité et de beauté. C'est la raison pour laquelle nous tenons à vous informer que vous achetez un produit naturel dont les particularités incluent parfois:

1.- Des noeuds remplis d'enduit

Les veines et les noeuds constituent l'une des principales caractéristiques des parquetes en bois naturel; inhérents à la beauté du produit, ils donnent à chaque lame son caractère unique. Ces noeuds sont remplis d'un enduit noir ou d'une couleur similaire au ton du bois en fonction du modèle. Notre catalogue vous renseigne sur la taille des noeuds qui peuvent apparaître mais aussi sur leur quantité.

2.- Variations de tonalité

Tous les matériaux naturels varient à la fois au niveau du ton et de la structure même de la pièce. Chez L'Antic Colonial nous procédons à un classement exhaustif permettant d'éliminer les éléments qui ne répondent pas à nos standards de qualité. Les éventuelles variations de nos produits sont mentionnées sur leur fiche technique. Si vous avez sélectionné l'un de nos matériaux pour votre projet, nous vous recommandons de demander des images des panneaux ou quelques mètres carrés d'échantillon avant de réaliser votre achat.

“LE MEILLEUR AMI DE L'HOMME SUR TERRE EST L'ARBRE. L'UTILISER AVEC RESPECT ET PARCIMONIE C'EST S'ASSURER L'UNE DES MEILLEURES RESSOURCES DE LA PLANÈTE.”

Frank Lloyd Wright



ENVIRONMENTAL COMMITMENT / COMPROMISO MEDIOAMBIENTAL / NOTRE ENGAGEMENT EN FAVEUR DE L'ENVIRONNEMENT

Natural wood floors are one of the most environmentally-friendly options available in the market. It is a renewable, sustainable product, the best choice for an "eco-house".

Natural wood is one of the most plentiful natural resources. Sustainable forest management permits the use of this raw material without any environmental impact.

At L'Antic Colonial we only use wood from sustainable forests. Controlled forest areas in which many more trees are grown than cut down. In this way, we are able to guarantee the constant creation of new green spaces while at the same time reducing the negative effect of carbon dioxide in the atmosphere.

In addition, the processes used to manufacture and install wood flooring consume far less energy than any other building material.

At present, the popularity of natural wood floors has increased significantly, resulting in higher consumption of the raw material. At the same time, the commitment to the environment of the companies producing this type of floor has been consolidated.

At L'Antic Colonial we have taken this commitment seriously right from the start. The environmental certificates held by our natural wood products are evidence of this:

"THE AVERAGE ANNUAL NET GROWTH FOR HARDWOODS FOR WOOD FLOORS IS GREATER THAN AVERAGE ANNUAL REMOVALS."

(Source: United States Department of Agriculture Forest Service).

"WOOD IS A CARBON NEUTRAL PRODUCT THAT PRODUCES OXYGEN DURING ITS GROWTH CYCLE AND STORES CARBON DURING ITS SERVICE LIFE."

(Source: University of Wisconsin Wood Products Program Solid wood flooring, Life Cycle Analysis).

"WOOD FLOORS LAST HUNDREDS OF YEARS, SO WON'T NEED TO BE REPLACED AS OFTEN AS OTHER FLOORING OPTIONS."

(Source: National Association of Home Builders USA).

Los suelos de madera natural son una de las opciones más respetuosas con el medio ambiente del mercado. Se trata de un producto renovable y sostenible que supone la mejor elección por una "vivienda verde".

La madera natural es uno de los materiales más abundantes en la naturaleza. Una gestión forestal sostenible permite el uso de esta materia prima sin ningún impacto sobre el medio ambiente.

En L'Antic Colonial únicamente utilizamos madera proveniente de bosques sostenibles. Zonas forestales controladas en las que se cultivan muchos más árboles de los que se talan. De este modo aseguramos la creación constante de nuevos espacios verdes a la vez que reducimos el efecto negativo que el dióxido de carbono tiene en la atmósfera.

Además, el proceso de fabricación e instalación de pavimentos de madera consume mucha menos energía que cualquier otro material de construcción.

En la actualidad, la popularidad de los suelos de madera natural se ha incrementado considerablemente, lo que ha provocado el mayor consumo de esta materia prima. Paralelamente, también se ha consolidado el compromiso con el medio ambiente por parte de las empresas productoras de estos suelos. En L'Antic Colonial tomamos ese compromiso desde el primer día. Así lo demuestran las certificaciones ambientales que poseen nuestros productos de madera natural:

"EL CRECIMIENTO MEDIO ANUAL NETO DE MADERAS DURAS PARA SUELOS DE MADERA ES MAYOR QUE EL PROMEDIO ANUAL DE EXTRACCIÓN."

(Fuente: Departamento de Agricultura del Servicio Forestal de Estados Unidos).

"LA MADERA ES UN PRODUCTO NEUTRO DE CARBONO QUE PRODUCE OXÍGENO DURANTE SU CICLO DE CRECIMIENTO Y ALMACENA CARBONO DURANTE SU SERVICIO DE VIDA."

Fuente: Universidad de Wisconsin Wood Products Program Tarima de madera maciza. Análisis del Ciclo de Vida).

"LOS SUELOS DE MADERA EXISTEN DESDE HACE CIENTOS DE AÑOS, POR LO QUE NO TENDRÁN QUE SER REEMPLAZADOS CON LA FRECUENCIA QUE OTRAS OPCIONES DE SUELOS."

(Fuente: Asociación Nacional de Constructores de Viviendas EEUU).

Les sols en bois naturel constituent l'une des solutions les plus respectueuses de l'environnement disponibles sur le marché. Produit renouvelable et durable, c'est incontestablement le meilleur choix pour une «habitation verte».

Le bois naturel est l'un des matériaux les plus abondants dans la nature. Une gestion forestière durable permet d'utiliser cette matière première sans impacter l'environnement.

Chez L'Antic Colonial nous utilisons du bois provenant de forêts à gestion durable. Il s'agit de zones forestières contrôlées où le nombre d'arbres plantés dépasse le nombre d'arbres coupés. Cela permet de garantir le renouvellement constant des espaces verts tout en réduisant l'effet négatif du dioxyde de carbone sur l'atmosphère.

De plus, le processus de fabrication et de pose des revêtements en bois consomme beaucoup moins d'énergie que n'importe quel autre matériau de construction.

De nos jours, la consommation de cette matière première s'est considérablement accrue, portée par l'attrait pour les sols en bois naturel. Parallèlement, les entreprises productrices de ce type de planchers ont renforcé leur engagement en faveur de l'environnement.

Chez L'Antic Colonial, nous nous sommes engagés en ce sens dès le premier jour comme en témoignent les certifications en matière d'environnement que possèdent nos produits en bois naturel:

«LA CROISSANCE MOYENNE ANNUELLE NETTE DES BOIS DURS POUR SOLS EN BOIS EST SUPÉRIEURE À LA MOYENNE ANNUELLE RÉCOLTÉE.»

(Source: Département d'Agriculture du Service Forestier des États-Unis).

«LE BOIS EST CONSIDÉRÉ COMME UN PRODUIT NEUTRE EN CARBONE QUI PRODUIT DE L'OXYGÈNE DURANT SON CYCLE DE CROISSANCE ET STOCKE DU CARBONE PENDANT SA VIE UTILE.»

(Source: Université du Wisconsin, Wood Products Program, Analyse du cycle de vie des parquets en bois massif).

«LES PLANCHERS EN BOIS EXISTENT DEPUIS DES SIÈCLES, ILS NE NÉCESSITENT PAS D'ÊTRE REMPLACÉS À LA MÊME FRÉQUENCE QUE D'AUTRES TYPES DE SOLS.»

(Source: Association nationale des constructeurs d'habitations des États-Unis).

COLLECTIONS / COLECCIONES / COLLECTIONS



MODERN

Different colours, types of brushing and designs.
Diferentes colores, cepillados y diseños.
Couleurs, rabotages et designs variés.



CLASSIC

Classic designs manufactured using cutting edge technologies.
Diseños clásicos fabricados con las tecnologías más vanguardistas.
Designs classiques fabriqués avec des technologies de pointe.



LEGACY

Oak parquet, bonded to a 100 x 100 x 2 cm thick square base layer.
Madera de roble entrelazada, montada sobre un formato cuadrado de 100x100 cm y 2 cm de espesor.
Bois de chêne entrelacé, monté sur un format carré de 100x100 cm d'une épaisseur de 2 cm.



CHEVRON

Oak parquet in an inverted "V" pattern, bonded to a 56 x 51.5 x 1.6 cm thick base layer.
Madera de roble dispuesta en "punta húngria" y montada sobre un formato de 56 x 51.5 cm y 1.6 cm de espesor.
Bois de chêne disposé en « pointe de Hongrie » et monté sur un format de 56x51.5 cm d'une épaisseur de 1.6 cm.



TORTONA

Combination of fine wood with an intermediate layer of HDF.
Combinación de madera noble con una capa intermedia de HDF.
Combinaison de bois noble et d'une couche intermédiaire de HDF.



ARTISAN

Oak planks treated to give the worn appearance of a floor that has been walked upon by many generations.
Lamas de roble trabajadas hasta adquirir el aspecto desgastado de un suelo que ha sido habitado por muchas generaciones.
Lames en chêne travaillées pour obtenir l'aspect usé d'un sol en place depuis de nombreuses générations.



ADVANCE

Combination of fine wood with an intermediate layer of HDF and 220 cm format.
Combinación de madera noble con capa intermedia de HDF y formato 220cm.
Lames intercalées les unes entre les autres de manière à donner un effet de contraste.



ADVANCE PREMIUM

The expanded Advance Collection range now includes larger format designs (25 x 240 cm), 1.4 cm thick which incorporate a 9mm intermediate HDF layer and 3 mm superior quality natural wood layer.
Evolución de la colección Advance con modelos de mayor formato (25 x 240 cm) y espesor; 1,4 cm de los cuales 9 mm son de capa intermedia de HDF y 3 mm de capa noble.
Évolution de la collection Advance avec des modèles dont le format (25x240 cm) et l'épaisseur sont supérieurs : 1,4 cm dont 9 mm de couche intermédiaire en HDF et 3 mm de couche noble d'excellente qualité.

COLLECTIONS / COLECCIONES / COLLECTIONS



EDEN

A sensation of solid wood that can be installed as a floating floor, glued or nailed down.

Sensación de madera maciza con la opción de poder colocarse flotante, pegada o clavada.

Sensation du bois massif, possibilité de pose flottante, collée ou clouée.



MINI EDEN

Similar to the Eden collection but with more benefits for home improvements thanks to its reduced thickness.

Similar a la colección Eden pero con mayores ventajas para la renovación por su reducido espesor.

Similaire à la collection Eden, il présente plus d'avantages en termes de rénovation en raison de son épaisseur réduite.



EDEN TEXTURE

Eden with slight saw marks.

Eden con ligeras marcas de aserrado.

Eden présentant de légères marques de sciage.



MINI EDEN TEXTURE

Similar to the Eden Texture but with more benefits for home improvements thanks to its reduced thickness.

Como el Eden Texture pero con mayores ventajas para la renovación por su reducido espesor.

Similaire à la collection Eden Texture, il présente plus d'avantages en termes de rénovation en raison de son épaisseur réduite.



LEGEND

Large format board with the appearance of worn wood.

Ancho de lama de gran dimensión con aspecto de madera desgastada.

Lames larges de grandes dimensions, aspect du bois usé.



REVIVAL

Rustic wood, with cracks and knots that have been worked and filled with wood putty in a variety of tones.

Madera rústica, con grietas y nudos trabajados rellenos de masilla con diversas tonalidades.

Bois rustique aux fissures et noeuds travaillés remplis d'enduits de différentes teintes.



AUTHENTIC

24 cm wide strips with a hand-brushed finish.

Gran ancho de lama (24 cm) combinado con el acabado cepillado realizado a mano.

Une grande largeur de lame (24 cm) associée à une finition brossée à la main.



WOOD LOVERS™

Oak with different formats, colours and textures that can be selected according to the customer's choice.

Roble con diferentes formatos, colores y texturas que puede seleccionarse según la elección del cliente.

Bois de chêne de différents formats, couleurs et textures sélectionné selon les préférences du client.

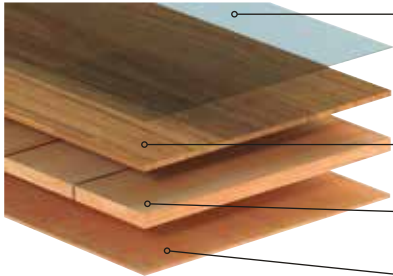
CONSTRUCTION / CONSTRUCCIÓN / CONSTRUCTION

L'Antic Colonial's natural wood flooring is made up of different layers depending on the model.

Los pavimentos de madera natural de L'Antic Colonial se componen de diferentes capas dependiendo del modelo.


Les revêtements de sol en bois naturel de L'Antic Colonial se composent d'un nombre de couches différent variant selon le modèle.

GENERAL MULTI-LAYER STRUCTURE / MULTICAPA GENERAL / MULTICOUCHE GÉNÉRAL




- C1. Different coats of varnish on models with the Apresto and Apresto mate finish. The Natur and Natur Plus finishes are obtained using coats of oils and waxes. 40-70 µm.**
Diferentes capas de barniz en los modelos Apresto y Apresto mate. Las acabados Natur y Natur Plus están realizados con aceites y ceras. 40-70 µm.
Différentes couches de vernis sur les modèles Apresto et Apresto Mate. Les nitions Natur et Natur Plus sont à base d'huiles et de cires. 40-70 µm.
- C2. Wear Layer: Natural wood. 2-4 mm.**
Capa Noble: Madera natural. 2-4 mm.
Couche d'usure: bois naturel 2-4 mm.
- C3. Core layer: Finger jointed transversal strips of wood glued together. 4.5-10 mm depending on model.**
Capa intermedia: Lamas transversales alistonadas de madera unidas entre sí con adhesivo. 4.5-10mm según modelo.
Couche intermédiaire: lames transversales en bois ou HDF collées. 4.5-10mm selon le modèle.
- C4. Balancing layer: Pinewood. 2mm.**
Capa de contracción: Madera de coníferas. 2mm.
Couche de contraction: bois de conifères. 2 mm.

MULTI-LAYER HDF / MULTICAPA HDF / MULTICOUCHE HDF




- C1. Different coats of varnish on models with the Apresto and Apresto mate finish. The Natur and Natur Plus finishes are obtained using coats of oils and waxes. 40-70 µm**
Diferentes capas de barniz en los modelos Apresto y Apresto mate. Las acabados Natur y Natur Plus están realizados con aceites y ceras. 40-70 µm.
Différentes couches de vernis sur les modèles Apresto et Apresto Mate. Les nitions Natur et Natur Plus sont à base d'huiles et de cires. 40-70µm.
- C2. Wear Layer: Natural wood. 2-4 mm.**
Capa Noble: Madera natural. 2-4 mm.
Couche d'usure: bois naturel 2-4 mm.
- C3. Core layer: Layer of HDF 4.5-10 mm depending on the model.**
Capa intermedia: Capa de HDF 4.5-10mm según modelo.
Couche intermédiaire: couche de HDF de 4,5 à 10mm en fonction du modèle.
- C4. Balancing layer: Pinewood. 1.5-2mm.**
Capa de contracción: Madera de coníferas. 1,5-2mm.
Couche de contraction: bois de conifères. 1,5-2mm.

EDEN / MINI EDEN / REVIVAL



- C1. Different coats of varnish on models with the Apresto and Apresto mate finish. The Natur and Natur Plus finishes are obtained using coats of oils and waxes. 40-70 µm.**
Diferentes capas de barniz en los modelos Apresto y Apresto mate. Las acabados Natur y Natur Plus están realizados con aceites y ceras. 40-70 µm.
Différentes couches de vernis sur les modèles Apresto et Apresto Mate. Les nitions Natur et Natur Plus sont à base d'huiles et de cires. 40-70 µm.
- C2. Wear Layer: 3 mm oak wood (mini Eden), 6 mm (Eden, Eden Texture, Revival).**
Capa Noble: Madera de roble de 3 mm (mini eden), 6 mm (Eden, Eden Texture, Revival).
Couche d'usure: bois de chêne de 3mm (Mini Eden), 6mm (Eden, Eden Texture, Revival).
- C3. 15 mm PlyWood multi-layer structure glued together.**
Multicapa de PlyWood unidas entre sí con adhesivo de 15 mm.
Contreplaqué multiplis de 15 mm.

WOOD LOVERS™



- C1. Different coats of varnish on models with Apresto Mate finish. The Natur Plus finish is obtained using oils and waxes. 60-70 µm.**
Diferentes capas de barniz en acabado Apresto Mate. En el acabado Natur Plus está realizado con aceites y ceras. 60-70 µm.
Différentes couches de vernis pour la nition Apresto Mate. La nition Natur Plus est à base d'huiles et de cires. 60-70 µm.
- C2. Wear Layer: 4 mm oak.**
Capa Noble: Madera de roble de 4 mm.
Couche d'usure: bois de chêne de 4 mm.
- C3. 12 mm plywood multi-layer structure glued together.**
Multicapa de PlyWood unidas entre sí con adhesivo de 12 mm.
Contreplaqué multiplis de 12 mm.
- C4. Balancing layer: Oak wood. 4 mm.**
Capa de contracción: Madera de roble. 4mm.
Couche de contraction: bois de chêne. 4 mm.

INSTALLATION SYSTEMS / SISTEMAS DE INSTALACIÓN / SYSTÈMES DE POSE

QUICK LOCK



1. Fit Together
Encajar
Emboîtement



2. Press Into Place
Presionar
Compression



3. Ready
Listo
Et Voilà

-**Tool-free installation system.** / Montaje sin herramientas. / Montage sans outils.
-**Very quick to lay.** / Muy rápida instalación. / Installation très rapide.
-**Professional end results.** / Acabado profesional. / Finition professionnelle.
-**Easy to lay and just as easy to take up.** / Tan sencillo de instalar como de desinstalar. / Aussi simple à poser qu'à retirer.
-**Secure locking system on all four sides of the boards.** / Uniones seguras en los cuatro lados de las lamias. / Unions sûres sur les quatre côtés des lames.
-**Can be bonded to the floor.** / Se puede pegar al suelo / Le produit peut être collé sur le sol.

One of the easiest, most secure installation systems on the market. Just angle boards against the long side of the previously fitted one and press down gently. No tools are needed. The boards will lock into place and remain firmly secure, thanks to the tongue and groove system. The flooring is just as swift and easy to take up.

Es uno de los sistemas de más fácil instalación y seguro del mercado. Tan sólo se tiene que ajustar la lama que se va a instalar en sentido longitudinal a la ya colocada ejercer una suave presión sin ningún tipo de herramienta. Las dos piezas encajarán y quedarán sujetas gracias a la lengüeta de seguridad. Su desinstalación es igual de sencilla, lo que permite que sea desmontado rápidamente.

Système parmi les plus simples à poser et les plus sûrs du marché. Il suffit de positionner la lame à installer dans le sens de la longueur contre une lame déjà posée et d'exercer une légère pression sans aucun type d'outillage. Les deux pièces s'emboîtent et restent unies grâce à une languette de sécurité. Le démontage est tout aussi simple, ce qui permet un retrait rapide.

TRADITIONAL TONGUE & GROOVE / MACHIHembrado TRADICIONAL / SYSTÈME TRADITIONNEL À LANGUETTES ET RAINURES



1. Gluing
Encolar
Encollage



2. Fit Together
Encajar
Emboîtement



3. Press Into Place
Presionar
Compression



4. Ready
Listo
Et Voilà

An installation system where tongues and grooves along the edges of the boards are used to fit them together. A little pressure must be exerted to slot the boards into place and they are bonded with wood glue. Tools are needed to assemble them.

Sistema de instalación que consiste en ensamblar las lamias por medio de rebajes y cortes en sus cantos aplicando una pequeña presión en las tablas y fijándolo con una cola blanca. Para su disposición es necesario el uso de herramientas.

Ce système de pose consiste à assembler les lames au moyen d'évidements et de découpes pratiqués sur leurs bords en appliquant une légère pression sur les planches. Les lames sont ensuite fixées à l'aide d'une colle blanche. Des outils sont nécessaires pour la pose.

LOCK



1. Tip
Inclinar
Inclinaison



2. Fit Together
Encajar
Emboîtement



3. Press Into Place
Presionar
Compression



4. Ready
Listo
Et Voilà

One of the main features of this easy-to-install system is the long-lasting secure locking mechanism, ensuring that no gaps appear between the boards during the floor's useful life. Pressure is exerted on the boards when fitted, locking them securely into place and preventing them from being wrongly aligned.

La seguridad y la durabilidad de unión entre juntas son las principales características de este sistema de fácil instalación que garantiza la eliminación de las rendijas entre las lamias durante toda la vida útil del suelo. La presión que se ejerce entre las lamias refuerza la unión e impide que ésta no se realice de forma incorrecta.

La sécurité et la durabilité du raccord entre les planches constituent les principales caractéristiques de ce système facile à poser qui garantit l'élimination de fentes entre les planches tout au long de la vie utile du revêtement de sol. La pression exercée entre les planches renforce leur assemblage et empêche toute erreur de pose.

DESCRIPTION OF FINISHES / DESCRIPCIÓN ACABADOS / DESCRIPTION FINITIONS



BRUSHED

Slight smoothing of the wood using a brush to achieve a surface with a slight relief.

CEPILLADO

Ligero desbastado de la madera utilizando un cepillo para conseguir así una superficie con ligero relieve.

BROSSAGE

Léger dégrossissage du bois avec une brosse pour obtenir un relief délicat sur la surface.



STRIPPING

Removal of the stain layer in some areas of the surface, creating a contrast between the stained and "washed" areas.

DECAPADO

Eliminación de la capa de tinte en algunas zonas de la superficie, creando un contraste entre las zonas tintadas y las zonas "lavadas".

DÉCAPAGE

Élimination de la couche de teinte dans certaines zones de la surface, ce qui crée un contraste entre les zones teintées et les zones « lavées ».



ARTISÁN

The finish imitates traditional hand brushing of the wood, providing a rough and artisan look.

Como hicieran los ebanistas de antaño, el acabado imita el tradicional cepillado a mano de la madera, proporcionando un aspecto rudo y artesano.

La finition imite le brossage traditionnel manuel du bois pour obtenir un aspect rustique et artisanal.



BEVEL 4

Beveled cut on all 4 edges of the board in order to emphasize its size.

BISEL 4

Corte oblicuo en los 4 bordes de las lamas para resaltar el tamaño.

BISEAU 4

Coupe oblique sur les 4 bords des lames pour mettre en valeur la dimension.

DESCRIPTION OF FINISHES / DESCRIPCIÓN ACABADOS / DESCRIPTION FINITIONS



STAINED

Applying a color oil or varnish on the wood surface in order to get different color ranges.

TINTADO

Aplicación de un aceite o barniz de color sobre la superficie de la madera para obtener diferentes gamas cromáticas.

TEINTURE

Application d'une huile ou d'un vernis de couleur sur la surface du bois pour obtenir des tonalités différentes.



HEAT TREATED

Wood subjected to temperatures above 160°, thus altering its properties, and giving color to the entire wear layer section.

TERMOTRATADO

Madera sometida a temperaturas superiores a 160°, alterando de este modo sus propiedades y dando color a toda la sección de la capa noble.

TRAITEMENT THERMIQUE

Bois soumis à des températures supérieures à 160 °, afin d'altérer ses propriétés et de donner de la couleur à toute la section de couche noble.



BEVEL 2

Beveled cut on the long sides of the board in order to create a continuity effect.

BISEL 2

Corte oblicuo en los lados largos de las lamas para crear efecto de continuidad.

BISEAU 2

Coupe oblique sur la longueur des lames pour créer des effets de continuité.

KEY TO SYMBOLS / DESCRIPCIÓN DE ICONOS / DESCRIPTION DES SYMBOLES



NATUR

Combination of natural oils and waxes and air-drying leaving the wood with its pores open. This type of oil penetrates continuously into the wood, even when it has been laid, giving it a "dry" appearance when it is opened before laying. Benefits: Easy to repair scratches and knocks, natural look and simple maintenance with the right products. Just after laying and before using for the first time, we recommend using CLEAN&GREEN AQUA OIL I L.

Combinación de aceites y ceras de origen natural con secado al aire que dejan la madera con el poro abierto. Este tipo de aceite penetra continuamente en la madera, aun estando encajado, por lo que puede presentar un aspecto "seco" al abrirlo para ser colocado. Ventajas: Fácil reparación de golpes y rayas, aspecto muy natural y mantenimiento sencillo con los productos adecuados. Justo después de la instalación y antes del primer uso recomendamos la utilización de CLEAN&GREEN AQUA OIL I L.

Combinaison d'huiles et cires d'origine naturelle séchées à l'air qui laisse les pores du bois ouverts. Ce type d'huile pénètre continuellement le bois, même lorsqu'il est emboîté, ce qui peut lui apporter un aspect «sec» lors de son ouverture. Avantages: Réparation simple de chocs et rayures, aspect très naturel et facile d'entretien avec les produits adéquats. Nous vous recommandons d'appliquer le produit CLEAN&GREEN AQUA OIL I L juste après la pose et avant la première utilisation.



NATUR PLUS

Combination of oils and waxes designed to be dried with ultraviolet lamps. This finish allows the wood to keep the natural look produced using conventional oils but offers greater resistance to everyday stains and requires less maintenance. Benefits: Natural appearance, low maintenance and higher levels of resistance to water, wine, juice... stains. Just after laying and before using for the first time, we recommend using CLEAN&GREEN AQUA OIL I L.

Combinación de aceites y ceras preparadas para ser secadas con lámparas ultravioleta. Con este acabado, la madera conserva el aspecto natural del aceite convencional pero tiene mas resistencia a las manchas de productos de uso cotidiano y un menor mantenimiento. Ventajas: Aspecto muy natural, bajo mantenimiento y mayor resistencia a manchas de agua, vino, zumo... Justo después de la instalación y antes del primer uso recomendamos la utilización de CLEAN&GREEN AQUA OIL I L.

Combinaison d'huiles et cires préparées pour être séchées avec des lampes à ultraviolets. Grâce à cette finition le bois conserve l'aspect naturel de l'huile traditionnelle mais est plus résistant aux tâches de produits d'usage quotidien et son entretien est réduit. Avantages: Aspect très naturel, faible entretien et meilleure résistance aux tâches d'eau, de vin, de jus, etc. Nous vous recommandons d'appliquer le produit CLEAN&GREEN AQUA OIL I L juste après la pose et avant la première utilisation.



APRESTO / APRESTO MATE

L'ANTIC COLONIAL's APRESTO (satin) and APRESTO MATE (matt) varnish finishes guarantee a unique quality surface able to meet the most demanding of requirements. Benefits: Obtains the highest of hygiene standards, because the pores in the wood are sealed, dirt and dust remain on the surface and can be easily cleaned away.

El barnizado de L'ANTIC COLONIAL, en sus dos acabados, APRESTO (satinado) y APRESTO MATE, proporciona una calidad de superficie única, que satisface las mayores exigencias. Ventajas: Logra el nivel más alto de higiene, ya que al sellar los poros la suciedad y el polvo quedan en la superficie, pudiendo ser limpiados fácilmente.

Les finitions APRESTO (satiné) et APRESTO MATE du vernis de L'ANTIC COLONIAL créent une qualité de surface unique capable de satisfaire les plus grandes exigences. Avantages: Garantit le plus haut niveau d'hygiène car, les pores de la surface étant bouchés, les salissures et la poussière ne peuvent pas y pénétrer, ce qui facilite considérablement le nettoyage.



LOW NUMBER OF KNOTS

Parquet with few knots on its surface that can vary in size depending on the type of wood. These, along with any cracks that may appear, shall be covered with putty.

CANTIDAD NUDOS BAJA

Parquet con pocos nudos en su superficie que pueden variar de tamaño dependiendo del tipo de madera. Estos, junto con posibles grietas que puedan aparecer, están estucados con masilla.

FAIBLE QUANTITÉ DE NŒUDS

Parquet dont la surface présente peu de nœuds, qui peuvent être de dimension variable en fonction du type de bois. Ceux-ci, tout comme les fissures qui peuvent éventuellement apparaître, sont stuqués avec du mastic.



AVERAGE NUMBER OF KNOTS

Parquet with several knots on its surface that can vary in size depending on the type of wood. These, along with any cracks that may appear, shall be covered with putty.

CANTIDAD NUDOS MEDIA

Parquet con varios nudos en su superficie que pueden variar de tamaño dependiendo del tipo de madera. Estos, junto con posibles grietas que puedan aparecer, están estucados con masilla.

QUANTITÉ DE NŒUDS MOYENNE

Parquet dont la surface présente plusieurs nœuds, qui peuvent être de dimension variable en fonction du type de bois. Ceux-ci, tout comme les fissures qui peuvent éventuellement apparaître, sont stuqués avec du mastic.



HIGH NUMBER OF KNOTS

Parquet with many knots on its surface that can vary in size depending on the type of wood. These, along with any cracks that may appear, shall be covered with putty.

CANTIDAD NUDOS ALTA

Parquet con muchos nudos en su superficie que pueden variar de tamaño dependiendo del tipo de madera. Estos, junto con posibles grietas que puedan aparecer, están estucados con masilla.

QUANTITÉ DE NŒUDS ÉLEVÉE

Parquet dont la surface présente beaucoup de nœuds, qui peuvent être de dimension variable en fonction du type de bois. Ceux-ci, tout comme les fissures qui peuvent éventuellement apparaître, sont stuqués avec du mastic.



MULTI-LAYER

Structure consisting of an upper layer that has the noble look of the material, an intermediate layer of coniferous wood that compensates the tensions between the different parts, and a bottom plywood that provides dimensional stability.

MULTICAPA

Estructura formada por una capa superior que muestra el aspecto noble del material, una capa intermedia de madera de conífera que compensa las tensiones entre las diferentes partes y un contrachapado inferior que aporta estabilidad dimensional.

MULTICOUCHE

Structure constituée d'une couche supérieure qui montre l'aspect noble du matériau, d'une couche intermédiaire de bois de conifère qui compense les tensions entre les différentes parties et d'un contre-plaqué inférieur qui apporte la stabilité dimensionnelle.



FLOATING INSTALLATION

Installation system in which it is not necessary to glue the boards to the floor, although it might be possible that they need to be glued among them, only in the models that so indicate it.

INSTALACIÓN FLOTANTE

Sistema de instalación en el que no es necesario encolar las tablas al suelo, aunque si es posible que se tengan que encolar entre ellas, solo en los modelos que así lo indique.

SYSTÈME FLOTTANT

Système d'installation où il n'est pas nécessaire de coller les planches au sol, même s'il peut être nécessaire de les coller entre elles, uniquement sur les modèles où cela est indiqué comme tel.



GLUING

Boards must be glued to the floor to achieve stability and consistency. It also improves the soundproofing, eliminating any resonance effect.

ENCOLADO

Los tablonos deben encolarse al suelo para conseguir estabilidad y consistencia. Además mejora la insonorización eliminando cualquier efecto de resonancia.

COLLAGE

Les planches doivent être collées au sol pour obtenir stabilité et consistance. Par ailleurs, il améliore l'insonorisation en éliminant tous les effets de résonance.

KEY TO SYMBOLS / DESCRIPCIÓN DE ICONOS / DESCRIPTION DES SYMBOLES



30 YEAR WARRANTY

Quality product made of selected raw materials, guaranteeing its full performance in residential use for 30 years as required by L' Antic Colonial.

GARANTÍA 30 AÑOS

Producto de calidad, elaborado con materias primas seleccionadas, garantizando su uso pleno en vivienda por 30 años conforme a lo prescrito por L' Antic Colonial.

GARANTIE 30 ANS

Produit de qualité élaboré avec des matières premières de choix, avec une garantie de 30 ans d'utilisation en logement, conformément aux prescriptions de L'Antic Colonial.



RADIANT WATER FLOOR HEATING

Parquet suitable for installation over radiant water floor heating, by gluing the material directly to the floor or in a floating installation.

CALEFACCIÓN RADIANTE POR AGUA

Parquet apto para la instalación sobre calefacción radiante por agua, encolando el material al suelo directamente o en instalación flotante.

PLANCHER CHAUFFANT À EAU

Parquet adapté à une installation sur un sol chauffant à eau, par collage direct du matériau au sol ou sur un système flottant.



I BOARD

Wooden piece in which only one full hardwood layer board has been used to finish the entire base surface.

I LAMA

Pieza de madera en la que se ha usado solo una tabla entera de capa noble para completar toda la superficie de la base.

I LAME

Pièce de bois où n'a été utilisée qu'une planche entière de couche noble pour compléter la totalité de la surface.



BATTENED

Boards are nailed on wooden battens.

RASTRELADO

Los tablonces se clavan sobre rastreles de madera.

TASSEAUX

Les planches sont clouées sur des tasseaux en bois.



OAK WOOD

Parquet made with oak wood.

MADERA DE ROBLE

Parquet realizado con madera de roble.

BOIS DE CHÊNE

Parquet réalisé en bois de chêne.



WALNUT WOOD

Parquet made with walnut wood.

MADERA DE NOGAL

Parquet realizado con madera de nogal.

BOIS DE NOYER

Parquet réalisé en bois de noyer.



SLIGHT COLOR VARIATION

There are slight color changes between boards.

VARIACIÓN DE TONO LIGERA

Existen cambios de color suaves entre lamas.

LÉGÈRE VARIATION DE TONALITÉ

Il existe de légers changements de couleur entre les lames.



MODERATE COLOR VARIATION

There are consistent color changes between boards.

VARIACIÓN DE TONO MODERADA

Existen cambios de color regulares entre lamas.

VARIATION DE TONALITÉ MODÉRÉE

Il existe des changements de couleur réguliers entre les pièces.



STRONG COLOR VARIATION

There are noticeable color changes between boards.

VARIACIÓN DE TONO FUERTE

Existen cambios de color importantes entre lamas.

FORTE VARIATION DE TONALITÉ

Il existe d'importants changements de couleur entre les lames.



ORIGIN EUROPE

Material from a European country.

PROCEDENCIA EUROPA

Material procedente de algún país europeo.

PROVENANCE EUROPÉENNE

Matériau en provenance d'un pays européen.



ORIGIN NORTH AMERICA

Material from a North American country.

PROCEDENCIA AMÉRICA DEL NORTE

Material procedente de algún país norteamericano.

PROVENANCE NORD-AMÉRICAINNE

Matériau en provenance d'un pays d'Amérique du Nord.



HARDWOOD LAYER


It indicates the thickness of the hardwood layer.

CAPA NOBLE

Indica el espesor de la capa noble.

COUCHE NOBLE

Indique l'épaisseur de la couche noble.



CERTIFICATES / CERTIFICADOS / CERTIFICATS



PEFC, a pan-European forestry certificate, was created in 1998 as a voluntary scheme for promoting and certifying sustainable forest management. The aims of the PEFC certification scheme are to promote the sustainable management of forests as an environmentally appropriate, socially beneficial, economically viable form of management; to enhance a positive image of forests and timber as a renewable raw material; and to guarantee the origin of products from sustainably managed forests for consumers.

La Certificación Forestal Paneuropea (PEFC) surge en 1998 como un sistema de promoción y certificación voluntaria de la gestión forestal sostenible. Los objetivos de Certificación Forestal PEFC consisten en promover una Gestión Forestal Sostenible de las masas forestales, por ser una gestión apropiada para el medio ambiente, socialmente beneficiosa y económicamente viable; fortalecer y mejorar de la imagen positiva del bosque y de la madera como materia prima renovable, y garantizar a los consumidores la procedencia de los productos de masas gestionadas de forma sostenible.

Le Programme de Reconnaissance des Certifications Forestières (PEFC) naît en 1998 comme un système de promotion et de certification volontaire de la gestion forestière durable. Les objectifs de Certification Forestière PEFC consistent à promouvoir une gestion durable des forêts, considérée comme appropriée pour l'environnement, socialement bénéfique et économiquement viable ; le PEFC vise également à renforcer et à améliorer l'image positive de la forêt et du bois en tant que matière première renouvelable, et à garantir aux consommateurs la provenance des produits forestiers gérés de manière durable.



The FSC is an independent, non-governmental, non-profit-making international organization created in 1993 in order to promote an environmentally responsible, socially beneficial, economically viable form of forestry management throughout woodlands worldwide. The FSC certificate guarantees that forestry products have been harvested from rationally managed woodlands in accordance with FSC principles and criteria. These define the minimum levels required for the proper management of forests worldwide.

El FSC es una organización independiente, no gubernamental, internacional y sin ánimo de lucro creada en 1993, con el objetivo de promover una gestión forestal ambientalmente responsable, socialmente beneficiosa y económicamente viable en los bosques de todo el mundo. El certificado FSC garantiza al consumidor que los productos forestales proceden de montes aprovechados de forma racional, de acuerdo a los Principios y Criterios del FSC, los cuales definen los niveles mínimos de buena gestión para los bosques de todo el mundo.

Le FSC est une organisation indépendante, non gouvernementale, internationale et à but non lucratif, créée en 1993 dans le but de promouvoir une gestion forestière responsable en matière d'environnement, socialement bénéfique et économiquement viable dans les forêts du monde entier. Le certificat FSC garantit au consommateur que les produits forestiers sont issus de forêts mises à profit de manière rationnelle, conformément aux principes et critères du FSC, qui définissent les niveaux minimum de bonne gestion pour les forêts de la planète.



National Wood Flooring Association (NWFA), is a non-profit trade association that represents all segments of the hardwood flooring industry: manufacturers, distributors, retailers and fitters. Founded in the USA, it currently has members throughout the whole world. The association's clear goal is to provide professionals from the sector with training and resources, thus allowing customers to benefit from long-lasting high-quality flooring.

National Wood Flooring Association (NWFA), es una asociación comercial sin ánimo de lucro que representa todos los sectores de la industria de los suelos de madera: fabricantes, distribuidores, detallistas e instaladores. Nace en EEUU pero actualmente aglutina asociados de todo el mundo, con el claro objetivo de proporcionar a los profesionales del sector un servicio de capacitación y los recursos para asegurar que los clientes adquieren suelos duraderos de alta calidad.

La National Wood Flooring Association (NWFA) est une association commerciale à but non lucratif qui représente tous les secteurs de l'industrie des revêtements de sol en bois: fabricants, distributeurs, détaillants et installateurs. Née au États-Unis, elle compte actuellement des membres du monde entier et a pour objectif d'offrir aux professionnels du secteur un service de formation et les ressources nécessaires pour garantir que le client final achète un revêtement de sol durable et de grande qualité.



AITIM is a private non-profit association made up of businesses from the wood industry. The association's common goal is technical product development and product quality certification.

AITIM, es una asociación privada sin ánimo de lucro formada por empresas que trabajan en el sector de la madera. El objetivo común es el desarrollo técnico de los productos y acreditar la calidad de los mismos.

AITIM, est une association privée à but non lucratif formée par des entreprises du secteur du bois. L'objectif commun est le développement technique des produits et de certifier leur qualité.

FORMATS / FORMATOS / FORMATS

Natural Wood




Eden & Eden Texture IL 20x240-210 cm - 7 7/8"x94 1/2"-82 5/8"



Mini Eden 19x240-210 cm - 7 1/2"x94 1/2"-82 5/8" & **Mini Eden Texture IL** 19x210 cm - 7 1/2"x82 5/8"



IL 18x220 cm - 7 1/8"x86 5/8"



Legend IL 26x220 cm - 10 1/2"x86 5/8"



Revival IL 22x220 cm - 8 5/8"x86 5/8"



Luxor
39x39 cm - 15 3/8"x15 3/8"

FORMATS / FORMATOS / FORMATS



Chevron
56x50,3 cm - 22"x20 1/4"



Legacy 100x100 cm - 39 3/8"x39 3/8"



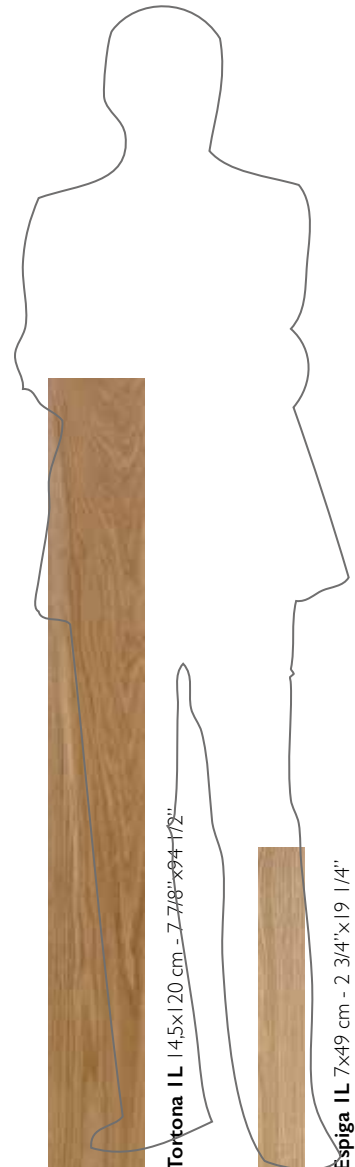
Advance Premium 25x240 cm - 9 7/8"x94 1/2"



Authentic 24x220 cm - 9 1/2"x86 5/8"



Multiformato 22x183 cm - 5 7/8"x72", 18,9x183 cm - 7 1/2"x72", 14,8x183 cm - 5 7/8"x72"



Tortona II 14,5x120 cm - 7 7/8"x94 1/2"



Espiga II 7x49 cm - 2 3/4"x19 1/4"



Floor Coverings Multiformato Ceniza

MODERN

.....

Multiformato Ceniza
Multiformato Natural
Multiformato Siena



MODERN



Modern Multiformato Ceniza



Description	Format	Codes	Group	Pcs	m2	Kg
Modern Multiformato Ceniza	14,8/18,9/22x186x1,5 cm 5 7/8"-7 1/2"-8 5/8"x73 1/4"x5/8"	100089195 L165002270	G-252	1 x Cj 21 x Pal	3,10 x Cj 65,27 x Pal	22,14 x Cj 465,045 x Pal
Skirting / Zócalo / Plinthe	8x220x1,4 cm 3 1/8"x86 5/8"x9/16"	100079230 L168001511	G-128	12 x Cj 600 x Pal	2,11 x Cj 105,60 x Pal	16,56 x Cj 828 x Pal
Transition Profile / Perfil Transición / Profilé Jointoieiment	4x270x1,3 cm 1 5/8"x106 1/4"x1/2"	100083461 L164531491	G-161	10 x Cj 1000 x Pal	1,08 x Cj 108 x Pal	10,20 x Cj 1020 x Pal
Levelling Profile / Perfil Igualación / Profilé Egalisation	4,5x270x1,3 cm 1 3/4"x106 1/4"x1/2"	100083463 L164531501	G-161	10 x Cj 1000 x Pal	1,08 x Cj 108 x Pal	10,20 x Cj 1020 x Pal
Stair Nosing / Mampferlan / Nez de Marche	120x7x3 cm 47 1/4"x2 3/4"x1 1/8"	100176717 L165003715	G-163	2 x Cj 200 x Pal	0,17 x Cj 16,80 x Pal	3,28 x Cj 327,80 x Pal

MULTI-FORMAT

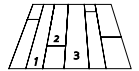
The boxes contain 3 boards
18.9x183x1.5cm, 3 boards 22x183x1.5cm
and 3 boards 14.8x183x1.5cm.

MULTIFORMATO

Las cajas contienen 3 lamas
de 18,9x183x1,5cm, 3 lamas de 22x183x1,5cm
y 3 lamas de 14,8x183x1,5cm.

MULTIFORMAT

Chaque caisse contient 3 lames de
18,9x183x1,5cm, 3 lames de 22x183x1,5cm, et
3 lames de 14,8x183x1,5cm.



WIDE ANCHOS LARGEUR

- 18,9cm | 7 1/2"
- 22cm | 8 5/8"
- 14,8cm | 5 7/8"

Natural Wood



Modern Multiformato Natural



Description	Format	Codes	Group	Pcs	m2	Kg
Modern Multiformato Natural	14,8/18,9/22x186x1,5 cm 5 7/8"-7 1/2"-8 5/8"x73 1/4"x5/8"	100089196 L165002271	G-252	1 x Cj 21 x Pal	3,11 x Cj 65,27 x Pal	28,50 x Cj 598,50 x Pal
Skirting / Zócalo / Plinthe	8x220x1,4 cm 3 1/8"x86 5/8"x9/16"	100079227 L168001531	G-128	12 x Cj 600 x Pal	2,11 x Cj 105,60 x Pal	16,56 x Cj 828 x Pal
Transition Profile / Perfil Transición / Profilé Jointoieiment	4x270x1,3 cm 1 5/8"x106 1/4"x1/2"	100001949 L164511001	G-161	10 x Cj 1000 x Pal	1,08 x Cj 108 x Pal	10,20 x Cj 1020 x Pal
Levelling Profile / Perfil Igualación / Profilé Egalisation	4,5x270x1,3 cm 1 3/4"x106 1/4"x1/2"	100001982 L164701001	G-161	10 x Cj 1000 x Pal	1,08 x Cj 108 x Pal	10,20 x Cj 1020 x Pal
Stair Nosing / Mampferlan / Nez de Marche	120x7x3 cm 47 1/4"x2 3/4"x1 1/8"	100176718 L165003720	G-163	2 x Cj 200 x Pal	0,17 x Cj 16,80 x Pal	3,28 x Cj 327,80 x Pal

MULTI-FORMAT

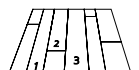
The boxes contain 3 boards
18.9x183x1.5cm, 3 boards 22x183x1.5cm
and 3 boards 14.8x183x1.5cm.

MULTIFORMATO

Las cajas contienen 3 lamas
de 18,9x183x1,5cm, 3 lamas de 22x183x1,5cm
y 3 lamas de 14,8x183x1,5cm.

MULTIFORMAT

Chaque caisse contient 3 lames de
18,9x183x1,5cm, 3 lames de 22x183x1,5cm, et
3 lames de 14,8x183x1,5cm.



WIDE ANCHOS LARGEUR

- 18,9cm | 7 1/2"
- 22cm | 8 5/8"
- 14,8cm | 5 7/8"

MODERN

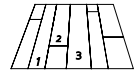


Modern Multiformato Siena



Description	Format	Codes	Group	Pcs	m2	Kg
Modern Multiformato Siena	14,8/18,9/22x186x1,5 cm 5 7/8" x 7 1/2" - 8 5/8" x 7 1/4" x 5/8"	I00088583 L165002262	G-252	1 x Cj 21 x Pal	3,11 x Cj 65,27 x Pal	22,14 x Cj 465,04 x Pal
Skirting / Zócalo / Plinthe	8x220x1,4 cm 3 1/8" x 86 5/8" x 9/16"	I00079228 L168001581	G-128	12 x Cj 600 x Pal	2,11 x Cj 105,60 x Pal	16,56 x Cj 828 x Pal
Transition Profile / Perfil Transición / Profilé Jointoiment	4x270x1,3 cm 1 5/8" x 106 1/4" x 1/2"	I00083453 L164531471	G-161	10 x Cj 1000 x Pal	1,08 x Cj 108 x Pal	10,20 x Cj 1020 x Pal
Levelling Profile / Perfil Igualación / Profilé Egalisation	4,5x270x1,3 cm 1 3/4" x 106 1/4" x 1/2"	I00083458 L164531481	G-161	10 x Cj 1000 x Pal	1,08 x Cj 108 x Pal	10,20 x Cj 1020 x Pal
Stair Nosing / Mampelran / Nez de Marche	120x7x3 cm 47 1/4" x 2 3/4" x 1 1/8"	I00176742 L165003718	G-163	2 x Cj 200 x Pal	0,17 x Cj 16,80 x Pal	3,28 x Cj 327,80 x Pal

MULTI-FORMAT
The boxes contain 3 boards
18,9x183x1,5cm, 3 boards 22x183x1,5cm
and 3 boards 14,8x183x1,5cm.
MULTIFORMATO
Las cajas contienen 3 lamas
de 18,9x183x1,5cm, 3 lamas de 22x183x1,5cm
y 3 lamas de 14,8x183x1,5cm.
MULTIFORMAT
Chaque caisse contient 3 lames de
18,9x183x1,5cm, 3 lames de 22x183x1,5cm, et
3 lames de 14,8x183x1,5cm.



WIDE ANCHOS
LARGEUR
1. 18,9cm | 7 1/2"
2. 22cm | 8 5/8"
3. 14,8cm | 5 7/8"



Floor Coverings Modern Multiformato Ceniza



Floor Coverings Classic Ebano Luxor

CLASSIC



Ebano Luxor
Nogal
Espiga Yute
Espiga Natura


CLASSIC



Classic Ebano Luxor



Description	Format	Codes	Group	Pcs	m2	Kg
Classic Ebano Luxor	39x39x1.4 cm	100003683	G-283	8 x Cj	1.22 x Cj	11.82 x Cj
	15 3/8"x15 3/8"x1/2"	L160701031		384 x Pal	58.41 x Pal	567.17 x Pal
Skirting / Zócalo / Plinthe	8x220x1.4 cm	100112650	G-128	12 x Cj	2.11 x Cj	16.56 x Cj
	3 1/8"x86 5/8"x9/16"	L165002402		600 x Pal	105.60 x Pal	828 x Pal
Transition Profile / Perfil Transición / Profilé Jointoiment	4x270x1.3 cm	100112648	G-168	10 x Cj	1.08 x Cj	10.20 x Cj
	1 5/8"x106 1/4"x1/2"	L165002431		1000 x Pal	108 x Pal	1020 x Pal
Levelling Profile / Perfil Igualación / Profilé Egalisation	4.5x270x1.3 cm	100112641	G-161	10 x Cj	1.08 x Cj	10.20 x Cj
	1 3/4"x106 1/4"x1/2"	L165002442		1000 x Pal	108 x Pal	1020 x Pal
Stair Nosing / Mampferlan / Nez de Marche	120x7x3 cm	100176566	G-163	2 x Cj	0.17 x Cj	3.28 x Cj
	47 1/4"x2 3/4"x1 1/8"	L165003712		200 x Pal	16.80 x Pal	327.80 x Pal



INSTRUCTIONS FOR LAYING / EJEMPLO DE COLOCACIÓN / EXEMPLE DE POSE

Natural Wood



Classic IL Nogal



Description	Format	Codes	Group	Pcs	m2	Kg
Classic IL Nogal	14x180x1.2 cm	100179716	G-268	5 x Cj	1.26 x Cj	10.69 x Cj
	5 1/2"x70 7/8"x1/2"	L165003758		360 x Pal	90.72 x Pal	769.68 x Pal
Skirting / Zócalo / Plinthe	8x220x1.4 cm	100180826	G-128	12 x Cj	2.11 x Cj	16.56 x Cj
	3 1/8"x86 5/8"x5/8"	L165003776		600 x Pal	105.60 x Pal	828 x Pal
Transition Profile / Perfil Transición / Profilé Jointoiment	4x270x1.3 cm	100180849	G-161	10 x Cj	1.08 x Cj	10.20 x Cj
	1 5/8"x106 1/4"x1/2"	L165003777		1000 x Pal	108 x Pal	1020 x Pal
Levelling Profile / Perfil Igualación / Profilé Egalisation	4.5x270x1.3 cm	100180859	G-161	10 x Cj	1.08 x Cj	10.20 x Cj
	1 3/4"x106 1/4"x1/2"	L165003778		1000 x Pal	108 x Pal	1020 x Pal
Stair Nosing / Mampferlan / Nez de Marche	120x7x3 cm	100180892	G-163	10 x Cj	0.17 x Cj	3.28 x Cj
	47 1/4"x2 3/4"x1 1/8"	L165003770		2000 x Pal	16.80 x Pal	327.80 x Pal

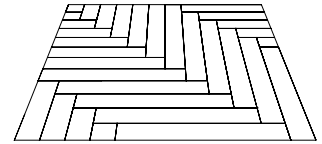
CLASSIC



Classic Espiga Yute



Description	Format	Codes	Group	Pcs	m2	Kg
Classic Espiga Yute	7x49x1 cm 2 3/4"x19 1/4"x3/8"	I00113073 L165002503	G-249	72 x Cj 2160 x Pal	2,47 x Cj 74,09 x Pal	13,61 x Cj 408,24 x Pal
Skirting / Zócalo / Plinthe	8x220x1,4 cm 3 1/8"x86 5/8"x9/16"	I00112660 L165002445	G-128	12 x Cj 600 x Pal	2,11 x Cj 105,60 x Pal	16,56 x Cj 828 x Pal
Transition Profile / Perfil Transición / Profilé jointoiment	4x270x1,3 cm 1 5/8"x106 1/4"x1/2"	I00112657 L165002410	G-161	10 x Cj 1000 x Pal	1,08 x Cj 108 x Pal	10,20 x Cj 1020 x Pal
Levelling Profile / Perfil Igualación / Profilé Egalisation	4,5x270x1,3 cm 1 3/4"x106 1/4"x1/2"	I00112653 L165002397	G-161	10 x Cj 1000 x Pal	1,08 x Cj 108 x Pal	10,20 x Cj 1020 x Pal
Stair Nosing / Mampelan / Nez de Marche	120x7x3 cm 47 1/4"x2 3/4"x1 1/8"	I00176559 L165003713	G-163	2 x Cj 200 x Pal	0,17 x Cj 16,80 x Pal	3,28 x Cj 327,80 x Pal



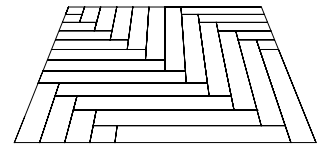
INSTRUCTIONS FOR LAYING / EJEMPLO DE COLOCACIÓN / EXEMPLE DE POSE



Classic Espiga Natura



Description	Format	Codes	Group	Pcs	m2	Kg
Classic Espiga Natura	7x49x1 cm 2 3/4"x19 1/4"x3/8"	I00113072 L165002504	G-238	72 x Cj 2160 x Pal	2,47 x Cj 74,09 x Pal	13,61 x Cj 408,24 x Pal
Skirting / Zócalo / Plinthe	8x220x1,5 cm 3 1/8"x86 5/8"x5/8"	I00112716 L165002447	G-128	12 x Cj 600 x Pal	2,11 x Cj 105,60 x Pal	16,56 x Cj 828 x Pal
Transition Profile / Perfil Transición / Profilé jointoiment	4x270x1,3 cm 1 5/8"x106 1/4"x1/2"	I00112656 L165002430	G-161	10 x Cj 1000 x Pal	1,08 x Cj 108 x Pal	10,20 x Cj 1020 x Pal
Levelling Profile / Perfil Igualación / Profilé Egalisation	4,5x270x1,3 cm 1 3/4"x106 1/4"x1/2"	I00112652 L165002416	G-161	10 x Cj 1000 x Pal	1,08 x Cj 108 x Pal	10,20 x Cj 1020 x Pal
Stair Nosing / Mampelan / Nez de Marche	120x7x3 cm 47 1/4"x2 3/4"x1 1/8"	I00176543 L165003717	G-163	2 x Cj 200 x Pal	0,17 x Cj 16,80 x Pal	3,28 x Cj 327,80 x Pal



INSTRUCTIONS FOR LAYING / EJEMPLO DE COLOCACIÓN / EXEMPLE DE POSE



LEGACY

.....

Vulcano
Tobacco
Cognac
Ceniza

LEGACY



Legacy Vulcano



Description	Format	Codes	Group	Pcs	m2	Kg
Legacy Vulcano	100x100x2 cm 39 3/8"x39 3/8"x3/4"	100161673 L165003418	G-285	2 x Cj 80 x Pal	2 x Cj 80 x Pal	35,48 x Cj 1419,36 x Pal

*The Legacy and Chevron collections feature a tongue and groove installation system, with a groove on the four sides and loose strips to be laid as required, therefore eliminating problems in respect of the order.
 Las colecciones Legacy y Chevron, realizadas con el sistema de instalación machembrado, se sirven con hembra en los 4 costados y unos listones sueltos para colocarlos donde se necesite. De este modo se evitan problemas en el orden de las piezas.
 Dotées du système d'installation à rainures et languettes, les collections Legacy et Chevron sont fournies avec des rainures sur les 4 côtés et des lattes séparées pour pouvoir les placer à l'endroit souhaité. Cela permet d'éviter les problèmes d'ordre des pièces.



Legacy Tobacco



Description	Format	Codes	Group	Pcs	m2	Kg
Legacy Tobacco	100x100x2 cm 39 3/8"x39 3/8"x3/4"	100161649 L165003417	G-285	2 x Cj 80 x Pal	2 x Cj 80 x Pal	35,48 x Cj 1419,36 x Pal

*The Legacy and Chevron collections feature a tongue and groove installation system, with a groove on the four sides and loose strips to be laid as required, therefore eliminating problems in respect of the order.
 Las colecciones Legacy y Chevron, realizadas con el sistema de instalación machembrado, se sirven con hembra en los 4 costados y unos listones sueltos para colocarlos donde se necesite. De este modo se evitan problemas en el orden de las piezas.
 Dotées du système d'installation à rainures et languettes, les collections Legacy et Chevron sont fournies avec des rainures sur les 4 côtés et des lattes séparées pour pouvoir les placer à l'endroit souhaité. Cela permet d'éviter les problèmes d'ordre des pièces.

LEGACY



Legacy Cognac



Description	Format	Codes	Group	Pcs	m2	Kg
Legacy Cognac	100x100x2 cm 39 3/8"x39 3/8"x3/4"	100161666 L165003416	G-285	2 x Cj 80 x Pal	2 x Cj 80 x Pal	35,48 x Cj 1419,36 x Pal

*The Legacy and Chevron collections feature a tongue and groove installation system, with a groove on the four sides and loose strips to be laid as required, therefore eliminating problems in respect of the order.
 Las colecciones Legacy y Chevron, realizadas con el sistema de instalación machembrado, se sirven con hembra en los 4 costados y unos listones sueltos para colocarlos donde se necesite. De este modo se evitan problemas en el orden de las piezas.
 Dotées du système d'installation à rainures et languettes, les collections Legacy et Chevron sont fournies avec des rainures sur les 4 côtés et des lattes séparées pour pouvoir les placer à l'endroit souhaité. Cela permet d'éviter les problèmes d'ordre des pièces.



Legacy Ceniza



Description	Format	Codes	Group	Pcs	m2	Kg
Legacy Ceniza	100x100x2 cm 39 3/8"x39 3/8"x3/4"	100161665 L165003415	G-285	2 x Cj 80 x Pal	2 x Cj 80 x Pal	35,48 x Cj 1419,36 x Pal

*The Legacy and Chevron collections feature a tongue and groove installation system, with a groove on the four sides and loose strips to be laid as required, therefore eliminating problems in respect of the order.
 Las colecciones Legacy y Chevron, realizadas con el sistema de instalación machembrado, se sirven con hembra en los 4 costados y unos listones sueltos para colocarlos donde se necesite. De este modo se evitan problemas en el orden de las piezas.
 Dotées du système d'installation à rainures et languettes, les collections Legacy et Chevron sont fournies avec des rainures sur les 4 côtés et des lattes séparées pour pouvoir les placer à l'endroit souhaité. Cela permet d'éviter les problèmes d'ordre des pièces.



CHEVRON

.....

Vulcano
Tobacco
Cognac
Ceniza

CHEVRON



Chevron Vulcano



Description	Format	Codes	Group	Pcs	m2	Kg
Chevron Vulcano	56x50.3x1.6 cm 22"x20 1/4"x5/8"	100161648 L165003414	G-280	6 x Cj 144 x Pal	1.69 x Cj 15,21 x Pal	24.55 x Cj 221,02 x Pal

*The Legacy and Chevron collections feature a tongue and groove installation system, with a groove on the four sides and loose strips to be laid as required, therefore eliminating problems in respect of the order.
 Las colecciones Legacy y Chevron, realizadas con el sistema de instalación machembrado, se sirven con hembra en los 4 costados y unos listones sueltos para colocarlos donde se necesite. De este modo se evitan problemas en el orden de las piezas.
 Dotées du système d'installation à rainures et languettes, les collections Legacy et Chevron sont fournies avec des rainures sur les 4 côtés et des lattes séparées pour pouvoir les placer à l'endroit souhaité. Cela permet d'éviter les problèmes d'ordre des pièces.

Natural Wood



Chevron Tobacco



Description	Format	Codes	Group	Pcs	m2	Kg
Chevron Tobacco	56x50.3x1.6 cm 22"x20 1/4"x5/8"	100161672 L165003413	G-280	6 x Cj 144 x Pal	1.69 x Cj 15,21 x Pal	24.55 x Cj 221,02 x Pal

*The Legacy and Chevron collections feature a tongue and groove installation system, with a groove on the four sides and loose strips to be laid as required, therefore eliminating problems in respect of the order.
 Las colecciones Legacy y Chevron, realizadas con el sistema de instalación machembrado, se sirven con hembra en los 4 costados y unos listones sueltos para colocarlos donde se necesite. De este modo se evitan problemas en el orden de las piezas.
 Dotées du système d'installation à rainures et languettes, les collections Legacy et Chevron sont fournies avec des rainures sur les 4 côtés et des lattes séparées pour pouvoir les placer à l'endroit souhaité. Cela permet d'éviter les problèmes d'ordre des pièces.

CHEVRON



Chevron Cognac



Description	Format	Codes	Group	Pcs	m2	Kg
Chevron Cognac	56x50,3x1,6 cm 22"x20 1/4"x5/8"	I00161664 L165003412	G-280	6 x Cj 144 x Pal	1,69 x Cj 15,21 x Pal	24,55 x Cj 221,02 x Pal

*The Legacy and Chevron collections feature a tongue and groove installation system, with a groove on the four sides and loose strips to be laid as required, therefore eliminating problems in respect of the order.
 Las colecciones Legacy y Chevron, realizadas con el sistema de instalación machembrado, se sirven con hembra en los 4 costados y unos listones sueltos para colocarlos donde se necesite. De este modo se evitan problemas en el orden de las piezas.
 Dotées du système d'installation à rainures et languettes, les collections Legacy et Chevron sont fournies avec des rainures sur les 4 côtés et des lattes séparées pour pouvoir les placer à l'endroit souhaité. Cela permet d'éviter les problèmes d'ordre des pièces.



Chevron Ceniza



Description	Format	Codes	Group	Pcs	m2	Kg
Chevron Ceniza	56x50,3x1,6 cm 22"x20 1/4"x5/8"	I00161663 L165003411	G-280	6 X Cj 144 X Pal	1,69 X Cj 15,21 X Pal	24,55 X Cj 221,02 X Pal

*The Legacy and Chevron collections feature a tongue and groove installation system, with a groove on the four sides and loose strips to be laid as required, therefore eliminating problems in respect of the order.
 Las colecciones Legacy y Chevron, realizadas con el sistema de instalación machembrado, se sirven con hembra en los 4 costados y unos listones sueltos para colocarlos donde se necesite. De este modo se evitan problemas en el orden de las piezas.
 Dotées du système d'installation à rainures et languettes, les collections Legacy et Chevron sont fournies avec des rainures sur les 4 côtés et des lattes séparées pour pouvoir les placer à l'endroit souhaité. Cela permet d'éviter les problèmes d'ordre des pièces.



Floor Coverings Tortona 1L Borgo / Wall Coverings Linkfloor Wall Contract Sand, Faces H4 Blanco

TORTONA

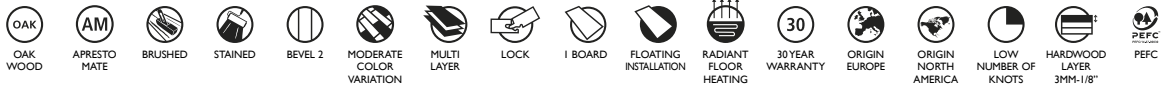
.....

Wenge
Fiera
Fonte
Viale
Walnut
Palazzo
Piazza
Strada
Borgo

TORTONA



Tortona IL Wenge

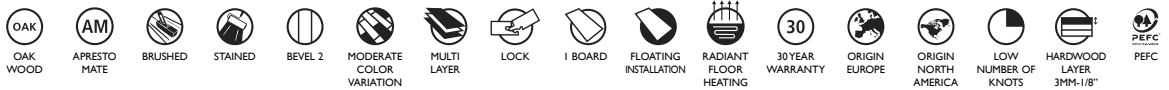


Description	Format	Codes	Group	Pcs	m2	Kg
Tortona IL Wenge	14,5x120x1,1 cm 5 7/8" x 47 1/4" x 3/8"	100199484 L165003920	G-235	9 x Cj 216 x Pal	1,56 x Cj 37,58 x Pal	14,76 x Cj 354,24 x Pal
Skirting / Zócalo / Plinthe	8x220x1,4 cm 3 1/8" x 86 5/8" x 9/16"	100154922 L165003181	G-128	12 x Cj 600 x Pal	2,11 x Cj 105,60 x Pal	16,56 x Cj 828 x Pal
Transition Profile / Perfil Transición / Profilé Jointoiment	4x270x1,3 cm 1 5/8" x 106 1/4" x 1/2"	100154920 L165003180	G-161	10 x Cj 1000 x Pal	1,08 x Cj 108 x Pal	10,20 x Cj 1020 x Pal
Levelling Profile / Perfil Igualación / Profilé Egalisation	4,5x270x1,3 cm 1 3/4" x 106 1/4" x 1/2"	100154897 L165003179	G-161	10 x Cj 1000 x Pal	1,08 x Cj 108 x Pal	10,20 x Cj 1020 x Pal
Stair Nosing / Mampferlan / Nez de Marche	120x7x3 cm 47 1/4" x 2 3/4" x 1 1/8"	100176610 L165003667	G-163	2 x Cj 200 x Pal	0,17 x Cj 16,80 x Pal	3,28 x Cj 327,80 x Pal

Natural Wood



Tortona IL Fiera



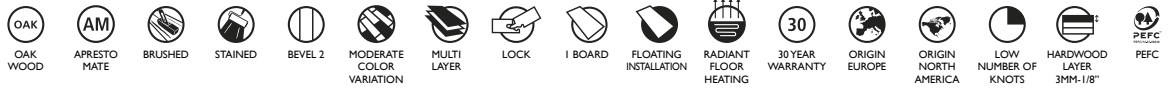
Description	Format	Codes	Group	Pcs	m2	Kg
Tortona IL Fiera	14,5x120x1,1 cm 5 7/8" x 47 1/4" x 3/8"	100199471 L165003916	G-235	9 x Cj 216 x Pal	1,56 x Cj 37,58 x Pal	14,76 x Cj 354,24 x Pal
Skirting / Zócalo / Plinthe	8x220x1,4 cm 3 1/8" x 86 5/8" x 9/16"	100153238 L165003114	G-128	12 x Cj 600 x Pal	2,11 x Cj 105,60 x Pal	16,56 x Cj 828 x Pal
Transition Profile / Perfil Transición / Profilé Jointoiment	4x270x1,3 cm 1 5/8" x 106 1/4" x 1/2"	100153234 L165003107	G-161	10 x Cj 1000 x Pal	1,08 x Cj 108 x Pal	10,20 x Cj 1020 x Pal
Levelling Profile / Perfil Igualación / Profilé Egalisation	4,5x270x1,3 cm 1 3/4" x 106 1/4" x 1/2"	100153230 L165003105	G-161	10 x Cj 1000 x Pal	1,08 x Cj 108 x Pal	10,20 x Cj 1020 x Pal
Stair Nosing / Mampferlan / Nez de Marche	120x7x3 cm 47 1/4" x 2 3/4" x 1 1/8"	100176586 L165003650	G-163	2 x Cj 200 x Pal	0,17 x Cj 16,80 x Pal	3,28 x Cj 327,80 x Pal

WOOD 2017

TORTONA



Tortona IL Fonte



Description	Format	Codes	Group	Pcs	m2	Kg
Tortona IL Fonte	14,5x120x1,1 cm 5 7/8" x 47 1/4" x 3/8"	100199447 L165003921	G-235	9 x Cj 216 x Pal	1,56 x Cj 37,58 x Pal	14,76 x Cj 354,24 x Pal
Skirting / Zócalo / Plinthe	8x220x1,4 cm 3 1/8" x 86 5/8" x 9/16"	100153239 L165003111	G-128	12 x Cj 600 x Pal	2,11 x Cj 105,60 x Pal	16,56 x Cj 828 x Pal
Transition Profile / Perfil Transición / Profilé jointoiment	4x270x1,3 cm 1 5/8" x 106 1/4" x 1/2"	100153235 L165003112	G-161	10 x Cj 1000 x Pal	1,08 x Cj 108 x Pal	10,20 x Cj 1020 x Pal
Levelling Profile / Perfil Igualación / Profilé Egalisation	4,5x270x1,3 cm 1 3/4" x 106 1/4" x 1/2"	100153231 L165003113	G-161	10 x Cj 1000 x Pal	1,08 x Cj 108 x Pal	10,20 x Cj 1020 x Pal
Stair Nosing / Mampelran / Nez de Marche	120x7x3 cm 47 1/4" x 2 3/4" x 1 1/8"	100176578 L165003649	G-163	2 x Cj 200 x Pal	0,17 x Cj 16,80 x Pal	3,28 x Cj 327,80 x Pal



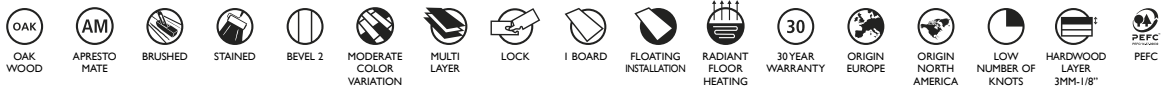
Natural Wood

Floor Coverings Tortona IL Fonte

TORTONA



Tortona IL Viale



Description	Format	Codes	Group	Pcs	m2	Kg
Tortona IL Viale	14,5x120x1,1 cm 5 7/8" x 47 1/4" x 3/8"	100199490 L165003917	G-235	9 x Cj 216 x Pal	1,56 x Cj 37,58 x Pal	14,76 x Cj 354,24 x Pal
Skirting / Zócalo / Plinthe	8x220x1,4 cm 3 1/8" x 86 5/8" x 9/16"	100153241 L165003109	G-128	12 x Cj 600 x Pal	2,11 x Cj 105,60 x Pal	16,56 x Cj 828 x Pal
Transition Profile / Perfil Transición / Profilé Jointoiment	4x270x1,3 cm 1 5/8" x 106 1/4" x 1/2"	100153237 L165003104	G-161	10 x Cj 1000 x Pal	1,08 x Cj 108 x Pal	10,20 x Cj 1020 x Pal
Levelling Profile / Perfil Igualación / Profilé Égalisation	4,5x270x1,3 cm 1 3/4" x 106 1/4" x 1/2"	100153233 L165003108	G-161	10 x Cj 1000 x Pal	1,08 x Cj 108 x Pal	10,20 x Cj 1020 x Pal
Stair Nosing / Mampferlan / Nez de Marche	120x7x3 cm 47 1/4" x 2 3/4" x 1 1/8"	100176579 L165003671	G-163	2 x Cj 200 x Pal	0,17 x Cj 16,80 x Pal	3,28 x Cj 327,80 x Pal

Natural Wood



Tortona IL Walnut

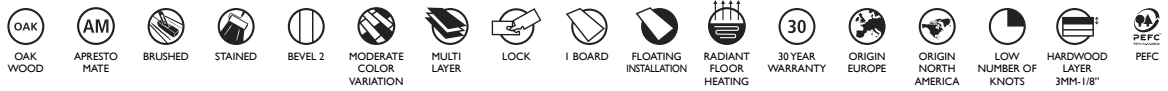


Description	Format	Codes	Group	Pcs	m2	Kg
Tortona IL Walnut	14,5x120x1,1 cm 5 7/8" x 47 1/4" x 3/8"	100199462 L165003915	G-260	9 x Cj 216 x Pal	1,56 x Cj 37,58 x Pal	14,76 x Cj 354,24 x Pal
Skirting / Zócalo / Plinthe	8x220x1,4 cm 3 1/8" x 86 5/8" x 9/16"	100153898 L165003125	G-128	12 x Cj 600 x Pal	2,11 x Cj 105,60 x Pal	16,56 x Cj 828 x Pal
Transition Profile / Perfil Transición / Profilé Jointoiment	4x270x1,3 cm 1 5/8" x 106 1/4" x 1/2"	100153891 L165003128	G-161	10 x Cj 1000 x Pal	1,08 x Cj 108 x Pal	10,20 x Cj 1020 x Pal
Levelling Profile / Perfil Igualación / Profilé Égalisation	4,5x270x1,3 cm 1 3/4" x 106 1/4" x 1/2"	100153884 L165003122	G-161	10 x Cj 1000 x Pal	1,08 x Cj 108 x Pal	10,20 x Cj 1020 x Pal
Stair Nosing / Mampferlan / Nez de Marche	120x7x3 cm 47 1/4" x 2 3/4" x 1 1/8"	100176588 L165003670	G-163	2 x Cj 200 x Pal	0,17 x Cj 16,80 x Pal	3,28 x Cj 327,80 x Pal

TORTONA



Tortona IL Palazzo



Description	Format	Codes	Group	Pcs	m2	Kg
Tortona IL Palazzo	14,5x120x1,1 cm 5 7/8" x 47 1/4" x 3/8"	I00199448 L165003919	G-235	9 x Cj 216 x Pal	1,56 x Cj 37,58 x Pal	14,76 x Cj 354,24 x Pal
Skirting / Zócalo / Plinthe	8x220x1,4 cm 3 1/8" x 86 5/8" x 9/16"	I00153240 L165003103	G-128	12 x Cj 600 x Pal	2,11 x Cj 105,60 x Pal	16,56 x Cj 828 x Pal
Transition Profile / Perfil Transición / Profilé Jointoiment	4x270x1,3 cm 1 5/8" x 106 1/4" x 1/2"	I00153236 L165003110	G-161	10 x Cj 1000 x Pal	1,08 x Cj 108 x Pal	10,20 x Cj 1020 x Pal
Levelling Profile / Perfil Igualación / Profilé Egalisation	4,5x270x1,3 cm 1 3/4" x 106 1/4" x 1/2"	I00153232 L165003106	G-161	10 x Cj 1000 x Pal	1,08 x Cj 108 x Pal	10,20 x Cj 1020 x Pal
Stair Nosing / Mampelran / Nez de Marche	120x7x3 cm 47 1/4" x 2 3/4" x 1 1/8"	I00176605 L165003662	G-163	2 x Cj 200 x Pal	0,17 x Cj 16,80 x Pal	3,28 x Cj 327,80 x Pal



Floor Coverings Tortona IL Walnut

TORTONA



Tortona IL Piazza



Description	Format	Codes	Group	Pcs	m2	Kg
Tortona IL Piazza	14,5x120x1,1 cm 5 7/8" x 47 1/4" x 3/8"	100199449 L165003918	G-235	9 x Cj 216 x Pal	1,56 x Cj 37,58 x Pal	14,76 x Cj 354,24 x Pal
Skirting / Zócalo / Plinthe	8x220x1,4 cm 3 1/8" x 86 5/8" x 9/16"	100153896 L165003124	G-128	12 x Cj 600 x Pal	2,11 x Cj 105,60 x Pal	16,56 x Cj 828 x Pal
Transition Profile / Perfil Transición / Profilé Jointoiment	4x270x1,3 cm 1 5/8" x 106 1/4" x 1/2"	100153889 L165003123	G-161	10 x Cj 1000 x Pal	1,08 x Cj 108 x Pal	10,20 x Cj 1020 x Pal
Levelling Profile / Perfil Igualación / Profilé Egalisation	4,5x270x1,3 cm 1 3/4" x 106 1/4" x 1/2"	100153882 L165003121	G-161	10 x Cj 1000 x Pal	1,08 x Cj 108 x Pal	10,20 x Cj 1020 x Pal
Stair Nosing / Mampferlan / Nez de Marche	120x7x3 cm 47 1/4" x 2 3/4" x 1 1/8"	100176587 L165003663	G-163	2 x Cj 200 x Pal	0,17 x Cj 16,80 x Pal	3,28 x Cj 327,80 x Pal

2017

Natural Wood



Tortona IL Strada



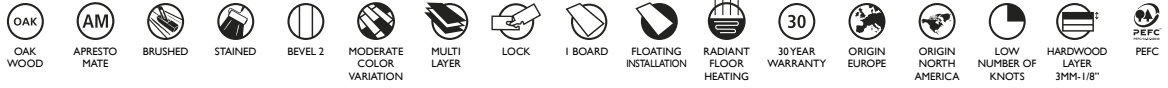
Description	Format	Codes	Group	Pcs	m2	Kg
Tortona IL Strada	14,5x120x1,1 cm 5 7/8" x 47 1/4" x 3/8"	100199483 L165003914	G-235	9 x Cj 216 x Pal	1,56 x Cj 37,58 x Pal	14,76 x Cj 354,24 x Pal
Skirting / Zócalo / Plinthe	8x220x1,4 cm 3 1/8" x 86 5/8" x 9/16"	100153897 L165003127	G-128	12 x Cj 600 x Pal	2,11 x Cj 105,60 x Pal	16,56 x Cj 828 x Pal
Transition Profile / Perfil Transición / Profilé Jointoiment	4x270x1,3 cm 1 5/8" x 106 1/4" x 1/2"	100153890 L165003126	G-161	10 x Cj 1000 x Pal	1,08 x Cj 108 x Pal	10,20 x Cj 1020 x Pal
Levelling Profile / Perfil Igualación / Profilé Egalisation	4,5x270x1,3 cm 1 3/4" x 106 1/4" x 1/2"	100153883 L165003120	G-161	10 x Cj 1000 x Pal	1,08 x Cj 108 x Pal	10,20 x Cj 1020 x Pal
Stair Nosing / Mampferlan / Nez de Marche	120x7x3 cm 47 1/4" x 2 3/4" x 1 1/8"	100176606 L165003669	G-163	2 x Cj 200 x Pal	0,17 x Cj 16,80 x Pal	3,28 x Cj 327,80 x Pal

2017

TORTONA



Tortona IL Borgo



Description	Format	Codes	Group	Pcs	m2	Kg
Tortona IL Borgo	14,5x120x1,1 cm 5 7/8" x 47 1/4" x 3/8"	100199482 L165003922	G-235	9 x Cj 216 x Pal	1,56 x Cj 37,58 x Pal	14,76 x Cj 354,24 x Pal
Skirting / Zócalo / Plinthe	8x220x1,4 cm 3 1/8" x 86 5/8" x 9/16"	100154067 L165003143	G-128	12 x Cj 600 x Pal	2,11 x Cj 105,60 x Pal	16,56 x Cj 828 x Pal
Transition Profile / Perfil Transición / Profilé jointoiment	4x270x1,3 cm 1 5/8" x 106 1/4" x 1/2"	100154063 L165003142	G-161	10 x Cj 1000 x Pal	1,08 x Cj 108 x Pal	10,20 x Cj 1020 x Pal
Levelling Profile / Perfil Igualación / Profilé Egalisation	4,5x270x1,3 cm 1 3/4" x 106 1/4" x 1/2"	100154055 L165003137	G-161	10 x Cj 1000 x Pal	1,08 x Cj 108 x Pal	10,20 x Cj 1020 x Pal
Stair Nosing / Mampelran / Nez de Marche	120x7x3 cm 47 1/4" x 2 3/4" x 1 1/8"	100176604 L165003651	G-163	2 x Cj 200 x Pal	0,17 x Cj 16,80 x Pal	3,28 x Cj 327,80 x Pal



Natural Wood

Floor Coverings Tortona IL Strada



Floor Coverings Artisan 1L Woven

ARTISAN

.....

Wild
Coconut
Woven
Linen

ARTISAN



Artisan IL Wild



Description	Format	Codes	Group	Pcs	m2	Kg
Artisan IL Wild	19x190x1.5 cm 7 1/2"x74 3/4"x5/8"	100161272 L165003406	G-268	6 x Cj 210 x Pal	2,17 x Cj 75,81 x Pal	21,20 x Cj 741,93 x Pal
Skirting / Zócalo / Plinthe	8x220x1.4 cm 3 1/8"x86 5/8"x9/16"	100162084 L165003437	G-128	12 x Cj 600 x Pal	2,11 x Cj 105,60 x Pal	16,52 x Cj 826,20 x Pal
Transition Profile / Perfil Transición / Profilé Jointoiment	4x270x1.3 cm 1 5/8"x106 1/4"x1/2"	100162058 L165003434	G-161	10 x Cj 1000 x Pal	1,08 x Cj 108 x Pal	10,20 x Cj 1020 x Pal
Levelling Profile / Perfil Igualación / Profilé Egalisation	4.5x270x1.3 cm 1 3/4"x106 1/4"x1/2"	100162087 L165003436	G-161	10 x Cj 1000 x Pal	1,08 x Cj 108 x Pal	10,20 x Cj 1020 x Pal
Stair Nosing / Mampferlan / Nez de Marche	120x7x3 cm 47 1/4"x2 3/4"x1 1/8"	100176730 L165003672	G-163	2 x Cj 200 x Pal	0,17 x Cj 16,80 x Pal	3,28 x Cj 327,80 x Pal

Natural Wood



Artisan IL Coconut



Description	Format	Codes	Group	Pcs	m2	Kg
Artisan IL Coconut	19x190x1.5 cm 7 1/2"x74 3/4"x5/8"	100103574 L160803284	G-268	6 x Cj 210 x Pal	2,17 x Cj 75,81 x Pal	21,20 x Cj 741,93 x Pal
Skirting / Zócalo / Plinthe	8x220x1.4 cm 3 1/8"x86 5/8"x9/16"	100111711 L165002380	G-128	12 x Cj 600 x Pal	2,11 x Cj 105,60 x Pal	16,56 x Cj 828 x Pal
Transition Profile / Perfil Transición / Profilé Jointoiment	4x270x1.3 cm 1 5/8"x106 1/4"x1/2"	100114967 L165002600	G-161	10 x Cj 1000 x Pal	1,08 x Cj 108 x Pal	10,20 x Cj 1020 x Pal
Levelling Profile / Perfil Igualación / Profilé Egalisation	4.5x270x1.3 cm 1 3/4"x106 1/4"x1/2"	100114965 L165002599	G-161	10 x Cj 1000 x Pal	1,08 x Cj 108 x Pal	10,20 x Cj 1020 x Pal
Stair Nosing / Mampferlan / Nez de Marche	120x7x3 cm 47 1/4"x2 3/4"x1 1/8"	100176565 L165003615	G-163	2 x Cj 200 x Pal	0,17 x Cj 16,80 x Pal	3,28 x Cj 327,80 x Pal

2017

ARTISAN



Artisan IL Woven



Description	Format	Codes	Group	Pcs	m2	Kg
Artisan IL Woven	19x190x1.5 cm 7 1/2"x74 3/4"x5/8"	I00103576 L160803285	G-268	6 x Cj 210 x Pal	2,17 x Cj 75,81 x Pal	21,20 x Cj 741,93 x Pal
Skirting / Zócalo / Plinthe	8x220x1.4 cm 3 1/8"x86 5/8"x9/16"	I00113839 L165002570	G-128	12 x Cj 600 x Pal	2,11 x Cj 105,60 x Pal	16,56 x Cj 828 x Pal
Transition Profile / Perfil Transición / Profilé jointoiment	4x270x1.3 cm 1 5/8"x106 1/4"x1/2"	I00113831 L165002567	G-161	10 x Cj 1000 x Pal	1,08 x Cj 108 x Pal	10,20 x Cj 1020 x Pal
Levelling Profile / Perfil Igualación / Profilé Egalisation	4.5x270x1.3 cm 1 3/4"x106 1/4"x1/2"	I00113809 L165002563	G-161	10 x Cj 1000 x Pal	1,08 x Cj 108 x Pal	10,20 x Cj 1020 x Pal
Stair Nosing / Mampelran / Nez de Marche	120x7x3 cm 47 1/4"x2 3/4"x1 1/8"	I00176558 L165003613	G-163	2 x Cj 200 x Pal	0,17 x Cj 16,80 x Pal	3,28 x Cj 327,80 x Pal

STOCK 2017



Artisan IL Linen



Description	Format	Codes	Group	Pcs	m2	Kg
Artisan IL Linen	19x190x1.5 cm 7 1/2"x74 3/4"x5/8"	I00103575 L160803286	G-268	6 x Cj 210 x Pal	2,17 x Cj 75,81 x Pal	21,20 x Cj 741,93 x Pal
Skirting / Zócalo / Plinthe	8x220x1.4 cm 3 1/8"x86 5/8"x9/16"	I00113837 L165002571	G-128	12 x Cj 600 x Pal	2,11 x Cj 105,60 x Pal	16,56 x Cj 828 x Pal
Transition Profile / Perfil Transición / Profilé jointoiment	4x270x1.3 cm 1 5/8"x106 1/4"x1/2"	I00113830 L165002564	G-161	10 x Cj 1000 x Pal	1,08 x Cj 108 x Pal	10,20 x Cj 1020 x Pal
Levelling Profile / Perfil Igualación / Profilé Egalisation	4.5x270x1.3 cm 1 3/4"x106 1/4"x1/2"	I00113808 L165002558	G-161	10 x Cj 1000 x Pal	1,08 x Cj 108 x Pal	10,20 x Cj 1020 x Pal
Stair Nosing / Mampelran / Nez de Marche	120x7x3 cm 47 1/4"x2 3/4"x1 1/8"	I00176542 L165003614	G-163	2 x Cj 200 x Pal	0,17 x Cj 16,80 x Pal	3,28 x Cj 327,80 x Pal

STOCK 2017



Floor Coverings Advance ILWarm Oak

ADVANCE

.....

Marron
Warm Oak
Natural
Blanco

ADVANCE



Advance IL Marron



Description	Format	Codes	Group	Pcs	m2	Kg
Advance IL Marron	18x220x1.1 cm 7 1/8"x86 5/8"x3/8"	100107308 L160241069	G-240	6 x Cj 192 x Pal	2,38 x Cj 76,03 x Pal	22,11 x Cj 707,52 x Pal
Skirting / Zócalo / Plinthe	8x220x1.4 cm 3 1/8"x86 5/8"x9/16"	100113741 L165002512	G-128	12 x Cj 600 x Pal	2,11 x Cj 105,60 x Pal	16,56 x Cj 828 x Pal
Transition Profile / Perfil Transición / Profilé Jointoiment	4x270x1,3 cm 1 5/8"x106 1/4"x1/2"	100113729 L165002510	G-161	10 x Cj 1000 x Pal	1,08 x Cj 108 x Pal	10,20 x Cj 1020 x Pal
Levelling Profile / Perfil Igualación / Profilé Egalisation	4,5x270x1,3 cm 1 3/4"x106 1/4"x1/2"	100113727 L165002513	G-161	10 x Cj 1000 X Pal	1,08 x Cj 108 x Pal	10,20 x Cj 1020 x Pal
Stair Nosing / Mampelan / Nez de Marche	120x7x3 cm 47 1/4"x2 3/4"x1 1/8"	100176564 L165003619	G-163	2 x Cj 200 x Pal	0,17 x Cj 16,80 x Pal	3,28 x Cj 327,80 x Pal

Natural Wood



Advance IL Warm Oak



Description	Format	Codes	Group	Pcs	m2	Kg
Advance IL Warm Oak	18,8x220x1,4 cm 7 3/8"x86 5/8"x1/2"	100104966 L160803287	G-240	6 x Cj 300 x Pal	2,48 x Cj 124,08 x Pal	19,80 x Cj 990 x Pal
Skirting / Zócalo / Plinthe	8x220x1.4 cm 3 1/8"x86 5/8"x9/16"	100114258 L165002531	G-128	12 x Cj 600 x Pal	2,11 x Cj 105,60 x Pal	16,56 x Cj 828 x Pal
Transition Profile / Perfil Transición / Profilé Jointoiment	4x270x1,3 cm 1 5/8"x106 1/4"x1/2"	100114249 L165002534	G-161	10 x Cj 1000 x Pal	1,08 x Cj 108 x Pal	10,20 x Cj 1020 x Pal
Levelling Profile / Perfil Igualación / Profilé Egalisation	4,5x270x1,3 cm 1 3/4"x106 1/4"x1/2"	100114233 L165002516	G-161	10 x Cj 1000 x Pal	1,08 x Cj 108 x Pal	10,20 x Cj 1020 x Pal
Stair Nosing / Mampelan / Nez de Marche	120x7x3 cm 47 1/4"x2 3/4"x1 1/8"	100176570 L165003616	G-163	2 x Cj 200 x Pal	0,17 x Cj 16,80 x Pal	3,28 x Cj 327,80 x Pal

2017

ADVANCE



Advance IL Natural



Description	Format	Codes	Group	Pcs	m2	Kg
Advance IL Natural	18x220x1,1 cm 7 1/8"x86 5/8"x3/8"	100065917 L160241051	G-240	6 x Cj 192 x Pal	2,38 x Cj 76,03 x Pal	22,11 x Cj 707,52 x Pal
Skirting / Zócalo / Plinthe	8x220x1,4 cm 3 1/8"x86 5/8"x9/16"	100112799 L165002491	G-128	12 x Cj 600 x Pal	2,11 x Cj 105,60 x Pal	16,56 x Cj 828 x Pal
Transition Profile / Perfil Transición / Profilé jointoiment	4x270x1,3 cm 1 5/8"x106 1/4"x1/2"	100112806 L165002494	G-161	10 x Cj 1000 x Pal	1,08 x Cj 108 x Pal	10,20 x Cj 1020 x Pal
Levelling Profile / Perfil Igualación / Profilé Egalisation	4,5x270x1,3 cm 1 3/4"x106 1/4"x1/2"	100112800 L165002489	G-161	10 x Cj 1000 x Pal	1,08 x Cj 108 x Pal	10,20 x Cj 1020 x Pal
Stair Nosing / Mampelran / Nez de Marche	120x7x3 cm 47 1/4"x2 3/4"x1 1/8"	100176538 L165003618	G-163	2 x Cj 200 x Pal	0,17 x Cj 16,80 x Pal	3,28 x Cj 327,80 x Pal

STOCK 2017



Advance IL Blanco



Description	Format	Codes	Group	Pcs	m2	Kg
Advance IL Blanco	18x220x1,1 cm 7 1/8"x86 5/8"x3/8"	100086526 L160241063	G-240	6 x Cj 192 x Pal	2,38 x Cj 76,03 x Pal	22,11 x Cj 707,52 x Pal
Skirting / Zócalo / Plinthe	8x220x1,4 cm 3 1/8"x86 5/8"x9/16"	100087350 L165002252	G-128	12 x Cj 600 x Pal	2,11 x Cj 105,60 x Pal	16,52 x Cj 826,20 x Pal
Transition Profile / Perfil Transición / Profilé jointoiment	4x270x1,3 cm 1 5/8"x106 1/4"x1/2"	100087342 L164204640	G-161	10 x Cj 1000 x Pal	1,08 x Cj 108 x Pal	10,20 x Cj 1020 x Pal
Levelling Profile / Perfil Igualación / Profilé Egalisation	4,5x270x1,3 cm 1 3/4"x106 1/4"x1/2"	100087330 L164532134	G-161	10 x Cj 1000 x Pal	1,08 x Cj 108 x Pal	10,20 x Cj 1020 x Pal
Stair Nosing / Mampelran / Nez de Marche	120x7x3 cm 47 1/4"x2 3/4"x1 1/8"	100176555 L165003622	G-163	2 x Cj 200 x Pal	0,17 x Cj 16,80 x Pal	3,28 x Cj 327,80 x Pal

STOCK 2017



ADVANCE PREMIUM

.....

Brisbane
Albany
Auckland
Sidney

ADVANCE PREMIUM



Advance Premium IL Brisbane



Description	Format	Codes	Group	Pcs	m2	Kg
Advance Premium IL Brisbane	25x240x1.4 cm 9 7/8"x94 1/2"x1/2"	100161647 L165003410	G-252	3 x Cj 168 x Pal	1,80 x Cj 100,80 x Pal	22,35 x Cj 1251,94 x Pal
Skirting / Zócalo / Plinthe	8x220x1.4 cm 3 1/8"x86 5/8"x9/16"	100162075 L165003435	G-128	12 x Cj 600 x Pal	2,11 x Cj 105,60 x Pal	16,52 x Cj 826,20 x Pal
Transition Profile / Perfil Transición / Profilé Jointoiment	4x270x1.3 cm 1 5/8"x106 1/4"x1/2"	100162073 L165003426	G-161	10 x Cj 1000 x Pal	1,08 x Cj 108 x Pal	10,20 x Cj 1020 x Pal
Levelling Profile / Perfil Igualación / Profilé Egalisation	4,5x270x1,3 cm 1 3/4"x106 1/4"x1/2"	100162085 L165003429	G-161	10 x Cj 1000 x Pal	1,08 x Cj 108 x Pal	10,20 x Cj 1020 x Pal
Stair Nosing / Mampelan / Nez de Marche	120x7x3 cm 47 1/4"x2 3/4"x1 1/8"	100176709 L165003665	G-163	2 x Cj 200 x Pal	0,17 x Cj 16,80 x Pal	3,28 x Cj 327,80 x Pal

Natural Wood



Advance Premium IL Albany

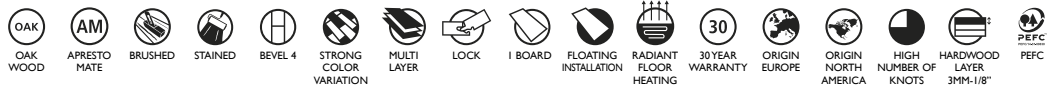


Description	Format	Codes	Group	Pcs	m2	Kg
Advance Premium IL Albany	25x240x1.4 cm 9 7/8"x94 1/2"x1/2"	100161661 L165003408	G-252	3 x Cj 168 x Pal	1,80 x Cj 100,80 x Pal	22,35 x Cj 1251,94 x Pal
Skirting / Zócalo / Plinthe	8x220x1.4 cm 3 1/8"x86 5/8"x9/16"	100162064 L165003441	G-128	12 x Cj 600 x Pal	2,11 x Cj 105,60 x Pal	16,52 x Cj 826,20 x Pal
Transition Profile / Perfil Transición / Profilé Jointoiment	4x270x1.3 cm 1 5/8"x106 1/4"x1/2"	100162049 L165003424	G-161	10 x Cj 1000 x Pal	1,08 x Cj 108 x Pal	10,20 x Cj 1020 x Pal
Levelling Profile / Perfil Igualación / Profilé Egalisation	4,5x270x1,3 cm 1 3/4"x106 1/4"x1/2"	100162045 L165003422	G-161	10 x Cj 1000 x Pal	1,08 x Cj 108 x Pal	10,20 x Cj 1020 x Pal
Stair Nosing / Mampelan / Nez de Marche	120x7x3 cm 47 1/4"x2 3/4"x1 1/8"	100176727 L165003668	G-163	2 x Cj 200 x Pal	0,17 x Cj 16,80 x Pal	3,28 x Cj 327,80 x Pal

ADVANCE PREMIUM



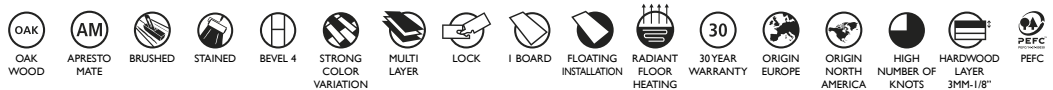
Advance Premium IL Auckland



Description	Format	Codes	Group	Pcs	m2	Kg
Advance Premium IL Auckland	25x240x1.4 cm	I00161671	G-252	3 x Cj	1.80 x Cj	22.35 x Cj
	9 7/8"x94 1/2"x1/2"	L165003407		168 x Pal	100.80 x Pal	1251.94 x Pal
Skirting / Zócalo / Plinthe	8x220x1.4 cm	I00162090	G-128	12 x Cj	2.11 x Cj	16.52 x Cj
	3 1/8"x86 5/8"x9/16"	L165003438		600 x Pal	105.60 x Pal	826.20 x Pal
Transition Profile / Perfil Transición / Profilé Jointoiment	4x270x1.3 cm	I00162080	G-161	10 x Cj	1.08 x Cj	10.20 x Cj
	1 5/8"x106 1/4"x1/2"	L165003425		1000 x Pal	108 x Pal	1020 x Pal
Levelling Profile / Perfil Igualación / Profilé Egalisation	4.5x270x1.3 cm	I00162076	G-161	10 x Cj	1.08 x Cj	10.20 x Cj
	1 3/4"x106 1/4"x1/2"	L165003428		1000 x Pal	108 x Pal	1020 x Pal
Stair Nosing / Mampelan / Nez de Marche	120x7x3 cm	I00176699	G-163	2 x Cj	0.17 x Cj	3.28 x Cj
	47 1/4"x2 3/4"x1 1/8"	L165003666		200 x Pal	16.80 x Pal	327.80 x Pal



Advance Premium IL Sidney



Description	Format	Codes	Group	Pcs	m2	Kg
Advance Premium IL Sidney	25x240x1.4 cm	I00161662	G-252	3 x Cj	1.80 x Cj	22.35 x Cj
	9 7/8"x94 1/2"x1/2"	L165003409		168 x Pal	100.80 x Pal	1251.94 x Pal
Skirting / Zócalo / Plinthe	8x220x1.4 cm	I00162091	G-128	12 x Cj	2.11 x Cj	16.52 x Cj
	3 1/8"x86 5/8"x9/16"	L165003440		600 x Pal	105.60 x Pal	826.20 x Pal
Transition Profile / Perfil Transición / Profilé Jointoiment	4x270x1.3 cm	I00162074	G-161	10 x Cj	1.08 x Cj	10.20 x Cj
	1 5/8"x106 1/4"x1/2"	L165003427		1000 x Pal	108 x Pal	1020 x Pal
Levelling Profile / Perfil Igualación / Profilé Egalisation	4.5x270x1.3 cm	I00162093	G-161	10 x Cj	1.08 x Cj	10.20 x Cj
	1 3/4"x106 1/4"x1/2"	L165003430		1000 x Pal	108 x Pal	1020 x Pal
Stair Nosing / Mampelan / Nez de Marche	120x7x3 cm	I00176716	G-163	2 x Cj	0.17 x Cj	3.28 x Cj
	47 1/4"x2 3/4"x1 1/8"	L165003664		200 x Pal	16.80 x Pal	327.80 x Pal

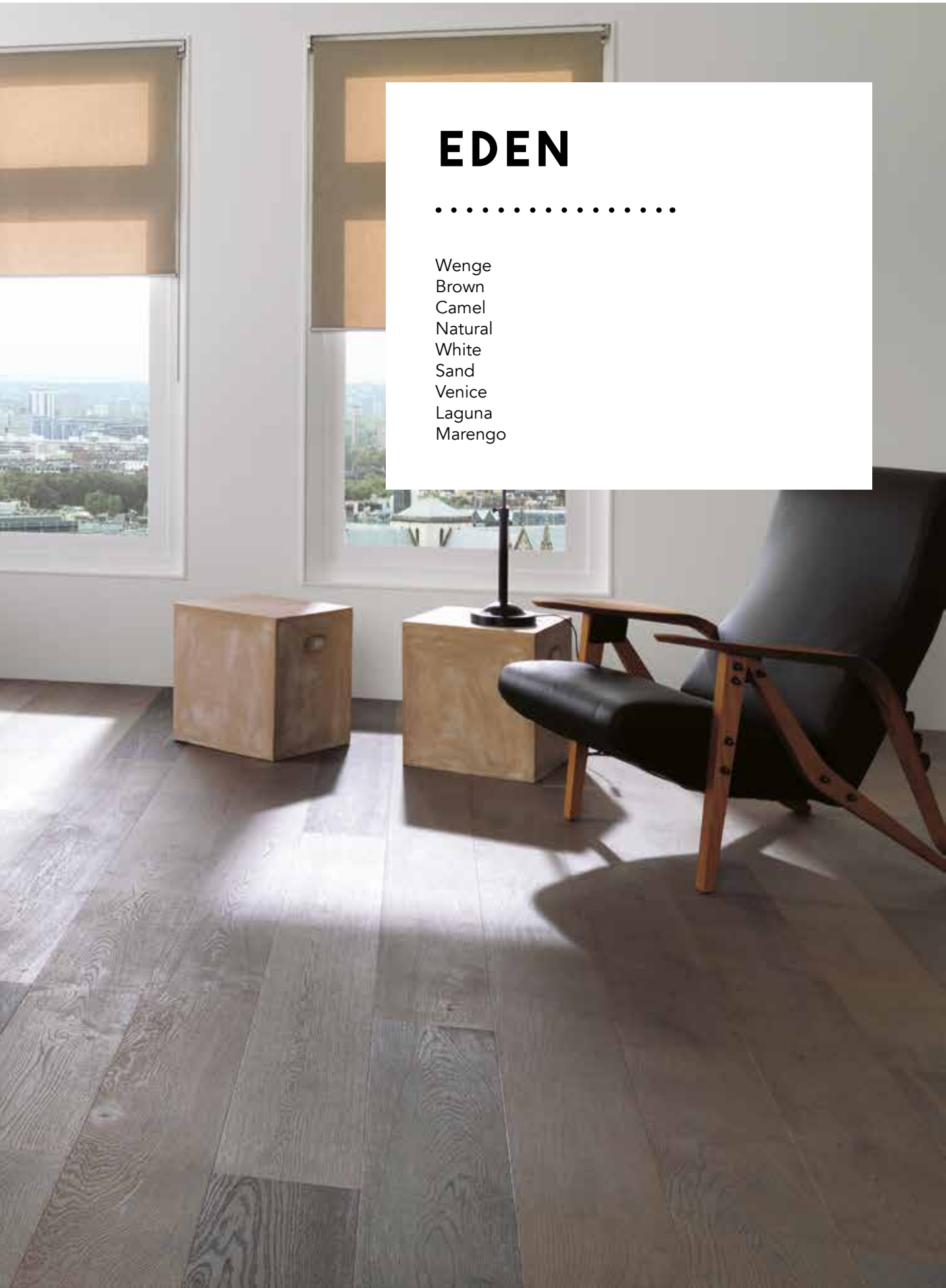


Floor Coverings Eden IL Laguna

EDEN



- Wenge
- Brown
- Camel
- Natural
- White
- Sand
- Venice
- Laguna
- Marengo



EDEN



Eden IL Wenge



Description	Format	Codes	Group	Pcs	m2	Kg
Eden IL Wenge	20x240x2 cm 7 7/8"x94 1/2"x3/4"	100096821 L160803273	G-260	4 x Cj 160 x Pal	1,92 x Cj 76,80 x Pal	23,04 x Cj 921,60 x Pal
Eden IL Wenge	20x210x2 cm 7 7/8"x82 5/8"x3/4"	100188759 L165003840	G-260	4 x Cj 160 x Pal	1,68 x Cj 67,20 x Pal	24,80 x Cj 993,60 x Pal
Skirting / Zócalo / Plinthe	8x220x1,4 cm 3 1/8"x86 5/8"x9/16"	100097177 L168001721	G-128	12 x Cj 600 x Pal	2,11 x Cj 105,60 x Pal	29,88 x Cj 1494 x Pal
Transition Profile / Perfil Transición / Profilé Jointoiment	4x270x1,3 cm 1 5/8"x106 1/4"x1/2"	100097165 L164532153	G-161	10 x Cj 1000 x Pal	1,08 x Cj 108 x Pal	10,20 x Cj 1020 x Pal
Levelling Profile / Perfil Igualación / Profilé Egalisation	4,5x270x1,3 cm 1 3/4"x106 1/4"x1/2"	100097161 L164705106	G-161	10 x Cj 1000 x Pal	1,08 x Cj 108 x Pal	10,20 x Cj 1020 x Pal
Stair Nosing / Mampferlan / Nez de Marche	120x7x3 cm 47 1/4"x2 3/4"x1 1/8"	100176572 L165003630	G-163	2 x Cj 200 x Pal	0,17 x Cj 16,80 x Pal	3,28 x Cj 327,80 x Pal

***Wood is a natural product, so consistency in length cannot be guaranteed. This range will be supplied in lengths of 240 or 210cm according to availability.**

Debido a que la madera es un producto natural, no se puede asegurar el largo de esta serie y se servirá según disponibilidad indistintamente en 240 o 210cm.

Le bois étant un produit naturel, il est impossible de garantir la longueur de cette série et elle sera fournie en fonction des disponibilités aussi bien en 240 qu'en 210 cm.

Natural Wood



Eden IL Brown



Description	Format	Codes	Group	Pcs	m2	Kg
Eden IL Brown	20x240x2 cm 7 7/8"x94 1/2"x3/4"	100086065 L160803255	G-260	4 x Cj 160 x Pal	1,92 x Cj 76,80 x Pal	23,04 x Cj 921,60 x Pal
Eden IL Brown	20x210x2 cm 7 7/8"x82 5/8"x3/4"	100188749 L165003837	G-260	4 x Cj 160 x Pal	1,68 x Cj 67,20 x Pal	24,80 x Cj 993,60 x Pal
Skirting / Zócalo / Plinthe	8x220x1,4 cm 3 1/8"x86 5/8"x9/16"	100086364 L168001711	G-128	12 x Cj 600 x Pal	2,11 x Cj 105,60 x Pal	29,88 x Cj 1494 x Pal
Transition Profile / Perfil Transición / Profilé Jointoiment	4x270x1,3 cm 1 5/8"x106 1/4"x1/2"	100086306 L164532094	G-161	10 x Cj 1000 x Pal	1,08 x Cj 108 x Pal	10,20 x Cj 1020 x Pal
Levelling Profile / Perfil Igualación / Profilé Egalisation	4,5x270x1,3 cm 1 3/4"x106 1/4"x1/2"	100086301 L164705096	G-161	10 x Cj 1000 x Pal	1,08 x Cj 108 x Pal	10,20 x Cj 1020 x Pal
Stair Nosing / Mampferlan / Nez de Marche	120x7x3 cm 47 1/4"x2 3/4"x1 1/8"	100176571 L165003624	G-163	2 x Cj 200 x Pal	0,17 x Cj 16,80 x Pal	3,28 x Cj 327,80 x Pal

***Wood is a natural product, so consistency in length cannot be guaranteed. This range will be supplied in lengths of 240 or 210cm according to availability.**

Debido a que la madera es un producto natural, no se puede asegurar el largo de esta serie y se servirá según disponibilidad indistintamente en 240 o 210cm.

Le bois étant un produit naturel, il est impossible de garantir la longueur de cette série et elle sera fournie en fonction des disponibilités aussi bien en 240 qu'en 210 cm.

EDEN



Eden IL Camel



Description	Format	Codes	Group	Pcs	m2	Kg
Eden IL Camel	20x240x2 cm 7 7/8"x94 1/2"x3/4"	I00086066 L160803254	G-260	4 x Cj 160 x Pal	1,92 x Cj 76,80 x Pal	23,04 x Cj 921,60 x Pal
Eden IL Camel	20x210x2 cm 7 7/8"x82 5/8"x3/4"	I00188770 L165003842	G-260	4 x Cj 160 x Pal	1,68 x Cj 67,20 x Pal	24,80 x Cj 993,60 x Pal
Skirting / Zócalo / Plinthe	8x220x1,4 cm 3 1/8"x86 5/8"x9/16"	I00086365 L168001712	G-128	12 x Cj 600 x Pal	2,11 x Cj 105,60 x Pal	29,88 x Cj 1494 x Pal
Transition Profile / Perfil Transición / Profilé Jointoiement	4x270x1,3 cm 1 5/8"x106 1/4"x1/2"	I00086313 L164532095	G-161	10 x Cj 1000 x Pal	1,08 x Cj 108 x Pal	10,20 x Cj 1020 x Pal
Levelling Profile / Perfil Igualación / Profilé Egalisation	4,5x270x1,3 cm 1 3/4"x106 1/4"x1/2"	I00086309 L164705097	G-161	10 x Cj 1000 x Pal	1,08 x Cj 108 x Pal	10,20 x Cj 1020 x Pal
Stair Nosing / Mampelran / Nez de Marche	120x7x3 cm 47 1/4"x2 3/4"x1 1/8"	I00176544 L165003623	G-163	2 x Cj 200 x Pal	0,17 x Cj 16,80 x Pal	3,28 x Cj 327,80 x Pal

STOCKS 2017

*Wood is a natural product, so consistency in length cannot be guaranteed. This range will be supplied in lengths of 240 or 210cm according to availability.

Debido a que la madera es un producto natural, no se puede asegurar el largo de esta serie y se servirá según disponibilidad indistintamente en 240 o 210cm.

Le bois étant un produit naturel, il est impossible de garantir la longueur de cette série et elle sera fournie en fonction des disponibilités aussi bien en 240 qu'en 210 cm.



Natural Wood

Floor Coverings Eden IL Camel

EDEN



Eden IL Natural



Description	Format	Codes	Group	Pcs	m2	Kg
Eden IL Natural	20x240x2 cm 7 7/8"x94 1/2"x3/4"	100086067 L160803253	G-260	4 x Cj 160 x Pal	1,92 x Cj 76,80 x Pal	23,04 x Cj 921,60 x Pal
Eden IL Natural	20x210x2 cm 7 7/8"x82 5/8"x3/4"	100190991 L165003863	G-260	4 x Cj 160 x Pal	1,68 x Cj 67,20 x Pal	24,80 x Cj 993,60 x Pal
Skirting / Zócalo / Plinthe	8x220x1,4 cm 3 1/8"x86 5/8"x9/16"	100086342 L168001704	G-128	12 x Cj 600 x Pal	2,11 x Cj 105,60 x Pal	29,88 x Cj 1494 x Pal
Transition Profile / Perfil Transición / Profilé Jointoement	4x270x1,3 cm 1 5/8"x106 1/4"x1/2"	100086330 L164532097	G-161	10 x Cj 1000 x Pal	1,08 x Cj 108 x Pal	10,20 x Cj 1020 x Pal
Levelling Profile / Perfil Igualación / Profilé Egalisation	4,5x270x1,3 cm 1 3/4"x106 1/4"x1/2"	100086322 L164705098	G-161	10 x Cj 1000 x Pal	1,08 x Cj 108 x Pal	10,20 x Cj 1020 x Pal
Stair Nosing / Mampferlan / Nez de Marche	120x7x3 cm 47 1/4"x2 3/4"x1 1/8"	100176546 L165003633	G-163	2 x Cj 200 x Pal	0,17 x Cj 16,80 x Pal	3,28 x Cj 327,80 x Pal

STOCK 2017

*Wood is a natural product, so consistency in length cannot be guaranteed. This range will be supplied in lengths of 240 or 210cm according to availability.

Debido a que la madera es un producto natural, no se puede asegurar el largo de esta serie y se servirá según disponibilidad indistintamente en 240 o 210cm.

Le bois étant un produit naturel, il est impossible de garantir la longueur de cette série et elle sera fournie en fonction des disponibilités aussi bien en 240 qu'en 210 cm.

Natural Wood



Eden IL White



Description	Format	Codes	Group	Pcs	m2	Kg
Eden IL White	20x240x2 cm 7 7/8"x94 1/2"x3/4"	100086068 L160803252	G-260	4 x Cj 160 x Pal	1,92 x Cj 76,80 x Pal	23,04 x Cj 921,60 x Pal
Eden IL White	20x210x2 cm 7 7/8"x82 5/8"x3/4"	100188780 L165003841	G-260	4 x Cj 160 x Pal	1,68 x Cj 67,20 x Pal	24,80 x Cj 993,60 x Pal
Skirting / Zócalo / Plinthe	8x220x1,4 cm 3 1/8"x86 5/8"x9/16"	100086343 L168001706	G-128	12 x Cj 600 x Pal	2,11 x Cj 105,60 x Pal	29,88 x Cj 1494 x Pal
Transition Profile / Perfil Transición / Profilé Jointoement	4x270x1,3 cm 1 5/8"x106 1/4"x1/2"	100086332 L164532096	G-161	10 x Cj 1000 x Pal	1,08 x Cj 108 x Pal	10,20 x Cj 1020 x Pal
Levelling Profile / Perfil Igualación / Profilé Egalisation	4,5x270x1,3 cm 1 3/4"x106 1/4"x1/2"	100086324 L164705099	G-161	10 x Cj 1000 x Pal	1,08 x Cj 108 x Pal	10,20 x Cj 1020 x Pal
Stair Nosing / Mampferlan / Nez de Marche	120x7x3 cm 47 1/4"x2 3/4"x1 1/8"	100176569 L165003631	G-163	2 x Cj 200 x Pal	0,17 x Cj 16,80 x Pal	3,28 x Cj 327,80 x Pal

STOCK 2017

*Wood is a natural product, so consistency in length cannot be guaranteed. This range will be supplied in lengths of 240 or 210cm according to availability.

Debido a que la madera es un producto natural, no se puede asegurar el largo de esta serie y se servirá según disponibilidad indistintamente en 240 o 210cm.

Le bois étant un produit naturel, il est impossible de garantir la longueur de cette série et elle sera fournie en fonction des disponibilités aussi bien en 240 qu'en 210 cm.

EDEN



Eden IL Sand



Description	Format	Codes	Group	Pcs	m2	Kg
Eden IL Sand	20x240x2 cm 7 7/8"x94 1/2"x3/4"	I00095587 L160803270	G-260	4 x Cj 160 x Pal	1,92 x Cj 76,80 x Pal	23,04 x Cj 921,60 x Pal
Eden IL Sand	20x210x2 cm 7 7/8"x82 5/8"x3/4"	I00188758 L165003839	G-260	4 x Cj 160 x Pal	1,68 x Cj 67,20 x Pal	24,80 x Cj 993,60 x Pal
Skirting / Zócalo / Plinthe	8x220x1,4 cm 3 1/8"x86 5/8"x9/16"	I00097175 L168001720	G-128	12 x Cj 600 x Pal	2,11 x Cj 105,60 x Pal	29,88 x Cj 1494 x Pal
Transition Profile / Perfil Transición / Profilé jointoiement	4x270x1,3 cm 1 5/8"x106 1/4"x1/2"	I00096093 L164532151	G-161	10 x Cj 1000 x Pal	1,08 x Cj 108 x Pal	10,20 x Cj 1020 x Pal
Levelling Profile / Perfil Igualación / Profilé Egalisation	4,5x270x1,3 cm 1 3/4"x106 1/4"x1/2"	I00096098 L164705104	G-161	10 x Cj 1000 x Pal	1,08 x Cj 108 x Pal	10,20 x Cj 1020 x Pal
Stair Nosing / Mampelan / Nez de Marche	120x7x3 cm 47 1/4"x2 3/4"x1 1/8"	I00176547 L165003634	G-163	2 x Cj 200 x Pal	0,17 x Cj 16,80 x Pal	3,28 x Cj 327,80 x Pal

***Wood is a natural product, so consistency in length cannot be guaranteed. This range will be supplied in lengths of 240 or 210cm according to availability.**

Debido a que la madera es un producto natural, no se puede asegurar el largo de esta serie y se servirá según disponibilidad indistintamente en 240 o 210cm.

Le bois étant un produit naturel, il est impossible de garantir la longueur de cette série et elle sera fournie en fonction des disponibilités aussi bien en 240 qu'en 210 cm.



Floor Coverings Eden IL Natural

EDEN



Edén IL Venice



Description	Format	Codes	Group	Pcs	m2	Kg
Edén IL Venice	20x180x2 cm 7 7/8"x70 7/8"x3/4"	100185668 L165003815	G-272	4 x Cj 160 x Pal	1,44 x Cj 57,60 x Pal	20,37x Cj 814,72 x Pal
White Skirting / Zócalo Parquet Blanco / Plinthe Parquet Blanc	8x220x1,5 cm 3 1/8"x86 5/8"x5/8"	100115023 L165002603	G-128	14 x Cj 560 x Pal	2,46 x Cj 98,56 x Pal	30,45 x Cj 1218 x Pal
Aluminium Levelling Profile / Perfil Igualación Aluminio / Profilé égalisation Aluminium	4,5x270x1,3 cm 1 3/4"x106 1/4"x1/2"	100031458 L164705091	G-161	10 x Cj 1000 x Pal	1,21 x Cj 121,50 x Pal	10,20 x Cj 1020 x Pal
Aluminium Transition Profile / Perfil Transición Aluminio / Profilé Jointoement Aluminium	4x270x1,3 cm 1 5/8"x106 1/4"x1/2"	100049265 L164531141	G-161	10 x Cj 1000 x Pal	1,08 x Cj 107,99 x Pal	11 x Cj 1100 x Pal

*Wood is a natural product, so consistency in length cannot be guaranteed. This range will be supplied in lengths of 240 or 210cm according to availability.

Debido a que la madera es un producto natural, no se puede asegurar el largo de esta serie y se servirá según disponibilidad indistintamente en 240 o 210cm.

Le bois étant un produit naturel, il est impossible de garantir la longueur de cette série et elle sera fournie en fonction des disponibilités aussi bien en 240 qu'en 210 cm.

Natural Wood



Edén IL Laguna



Description	Format	Codes	Group	Pcs	m2	Kg
Edén IL Laguna	20x180x2 cm 7 7/8"x70 7/8"x3/4"	100185702 L165003813	G-272	4 x Cj 160 x Pal	1,44 x Cj 57,60 x Pal	20,37x Cj 814,72 x Pal
White Skirting / Zócalo Parquet Blanco / Plinthe Parquet Blanc	8x220x1,5 cm 3 1/8"x86 5/8"x5/8"	100115023 L165002603	G-128	14 x Cj 560 x Pal	2,46 x Cj 98,56 x Pal	30,45 x Cj 1218 x Pal
Aluminium Levelling Profile / Perfil Igualación Aluminio / Profilé égalisation Aluminium	4,5x270x1,3 cm 1 3/4"x106 1/4"x1/2"	100031458 L164705091	G-161	10 x Cj 1000 x Pal	1,21 x Cj 121,50 x Pal	10,20 x Cj 1020 x Pal
Aluminium Transition Profile / Perfil Transición Aluminio / Profilé Jointoement Aluminium	4x270x1,3 cm 1 5/8"x106 1/4"x1/2"	100049265 L164531141	G-161	10 x Cj 1000 x Pal	1,08 x Cj 107,99 x Pal	11 x Cj 1100 x Pal

*Wood is a natural product, so consistency in length cannot be guaranteed. This range will be supplied in lengths of 240 or 210cm according to availability.

Debido a que la madera es un producto natural, no se puede asegurar el largo de esta serie y se servirá según disponibilidad indistintamente en 240 o 210cm.

Le bois étant un produit naturel, il est impossible de garantir la longueur de cette série et elle sera fournie en fonction des disponibilités aussi bien en 240 qu'en 210 cm.

EDEN



Eden IL Marengo



Description	Format	Codes	Group	Pcs	m2	Kg
Eden IL Marengo	20x240x2 cm	I00095586	G-260	4 x Cj	1,92 x Cj	23,04 x Cj
	7 7/8"x94 1/2"x3/4"	L160803271		160 x Pal	76,80 x Pal	921,60 x Pal
Eden IL Marengo	20x210x2 cm	I00189107	G-260	4 x Cj	1,68 x Cj	24,80 x Cj
	7 7/8"x82 5/8"x3/4"	L165003843		160 x Pal	67,20 x Pal	993,60 x Pal
Skirting / Zócalo / Plinthe	8x220x1,4 cm	I00097173	G-128	12 x Cj	2,11 x Cj	29,88 x Cj
	3 1/8"x86 5/8"x9/16"	L168001719		600 x Pal	105,60 x Pal	1494 x Pal
Transition Profile / Perfil Transición / Profilé Jointoiment	4x270x1,3 cm	I00096092	G-161	10 x Cj	1,08 x Cj	10,20 x Cj
	1 5/8"x106 1/4"x1/2"	L164532150		1000 x Pal	108 x Pal	1020 x Pal
Levelling Profile / Perfil Igualación / Profilé Egalisation	4,5x270x1,3 cm	I00096097	G-161	10 x Cj	1,08 x Cj	10,20 x Cj
	1 3/4"x106 1/4"x1/2"	L164705105		1000 x Pal	108 x Pal	1020 x Pal
Stair Nosing / Mampelan / Nez de Marche	120x7x3 cm	I00176545	G-163	2 x Cj	0,17 x Cj	3,28 x Cj
	47 1/4"x2 3/4"x1 1/8"	L165003635		200 x Pal	16,80 x Pal	327,80 x Pal

***Wood is a natural product, so consistency in length cannot be guaranteed. This range will be supplied in lengths of 240 or 210cm according to availability.**

Debido a que la madera es un producto natural, no se puede asegurar el largo de esta serie y se servirá según disponibilidad indistintamente en 240 o 210cm.

Le bois étant un produit naturel, il est impossible de garantir la longueur de cette série et elle sera fournie en fonction des disponibilités aussi bien en 240 qu'en 210 cm.



Floor Coverings Eden IL Venice



Floor Coverings Mini Eden IL Camel

MINI EDEN

.....

Camel
Natural
White
Sand
Marengo
Brown
Light Grey
Dark Grey
Wenge

MINI EDEN



Mini Eden IL Camel



Description	Format	Codes	Group	Pcs	m2	Kg
Mini Eden IL Camel	19x240x1,2 cm 7 1/2"x94 1/2"x1/2"	100130053 L165002760	G-246	6 x Cj 288 x Pal	2,74 x Cj 131,33 x Pal	23,25 x Cj 1116,29 x Pal
Mini Eden IL Camel	19x210x1,2 cm 7 1/2"x82 5/8"x1/2"	100191425 L165003872	G-244	6 x Cj 300 x Pal	2,39 x Cj 119,70 x Pal	22,20 x Cj 1110 x Pal
Skirting / Zócalo / Plinthe	8x220x1,4 cm 3 1/8"x86 5/8"x9/16"	100129059 L165002738	G-128	12 x Cj 600 x Pal	2,11 x Cj 105,60 x Pal	31,22 x Cj 1561,20 x Pal
Transition Profile / Perfil Transición / Profilé Jointoiment	4x270x1,3 cm 1 5/8"x106 1/4"x1/2"	100129049 L165002701	G-161	10 x Cj 1000 x Pal	1,08 x Cj 108 x Pal	10,20 x Cj 1020 x Pal
Levelling Profile / Perfil Igualación / Profilé Egalisation	4,5x270x1,3 cm 1 3/4"x106 1/4"x1/2"	100129029 L165002716	G-161	10 x Cj 1000 x Pal	1,08 x Cj 108 x Pal	10,20 x Cj 1020 x Pal
Stair Nosing / Mampferlan / Nez de Marche	120x7x3 cm 47 1/4"x2 3/4"x1 1/8"	100176581 L165003640	G-163	2 x Cj 200 x Pal	0,17 x Cj 16,80 x Pal	3,28 x Cj 327,80 x Pal

STOCK
2017

*Wood is a natural product, so consistency in length cannot be guaranteed. This range will be supplied in lengths of 240 or 210cm according to availability.

Debido a que la madera es un producto natural, no se puede asegurar el largo de esta serie y se servirá según disponibilidad indistintamente en 240 o 210cm.

Le bois étant un produit naturel, il est impossible de garantir la longueur de cette série et elle sera fournie en fonction des disponibilités aussi bien en 240 qu'en 210 cm.

Natural Wood



Mini Eden IL Natural



Description	Format	Codes	Group	Pcs	m2	Kg
Mini Eden IL Natural	19x240x1,2 cm 7 1/2"x94 1/2"x1/2"	100130055 L165002754	G-246	6 x Cj 288 x Pal	2,74 x Cj 131,33 x Pal	23,25 x Cj 1116,29 x Pal
Mini Eden IL Natural	19x210x1,2 cm 7 1/2"x82 5/8"x1/2"	100188025 L165003832	G-244	6 x Cj 300 x Pal	2,39 x Cj 119,70 x Pal	22,20 x Cj 1110 x Pal
Skirting / Zócalo / Plinthe	8x220x1,4 cm 3 1/8"x86 5/8"x9/16"	100129061 L165002729	G-128	12 x Cj 600 x Pal	2,11 x Cj 105,60 x Pal	31,22 x Cj 1561,20 x Pal
Transition Profile / Perfil Transición / Profilé Jointoiment	4x270x1,3 cm 1 5/8"x106 1/4"x1/2"	100129051 L165002706	G-161	10 x Cj 1000 x Pal	1,08 x Cj 108 x Pal	10,20 x Cj 1020 x Pal
Levelling Profile / Perfil Igualación / Profilé Egalisation	4,5x270x1,3 cm 1 3/4"x106 1/4"x1/2"	100129031 L165002707	G-161	10 x Cj 1000 x Pal	1,08 x Cj 108 x Pal	10,20 x Cj 1020 x Pal
Stair Nosing / Mampferlan / Nez de Marche	120x7x3 cm 47 1/4"x2 3/4"x1 1/8"	100176594 L165003644	G-163	2 x Cj 200 x Pal	0,17 x Cj 16,80 x Pal	3,28 x Cj 327,80 x Pal

STOCK
2017

*Wood is a natural product, so consistency in length cannot be guaranteed. This range will be supplied in lengths of 240 or 210cm according to availability.

Debido a que la madera es un producto natural, no se puede asegurar el largo de esta serie y se servirá según disponibilidad indistintamente en 240 o 210cm.

Le bois étant un produit naturel, il est impossible de garantir la longueur de cette série et elle sera fournie en fonction des disponibilités aussi bien en 240 qu'en 210 cm.

MINI EDEN



Mini Eden IL White



Description	Format	Codes	Group	Pcs	m2	Kg
Mini Eden IL White	19x240x1.2 cm 7 1/2"x94 1/2"x1/2"	I00130056 L165002755	G-246	6 x Cj 288 x Pal	2,74 x Cj 131,33 x Pal	23,25 x Cj 1116,29 x Pal
Mini Eden IL White	19x210x1.2 cm 7 1/2"x82 5/8"x1/2"	I00187566 L165003829	G-244	6 x Cj 300 x Pal	2,39 x Cj 119,70 x Pal	22,20 x Cj 1110 x Pal
Skirting / Zócalo / Plinthe	8x220x1.4 cm 3 1/8"x86 5/8"x9/16"	I00129062 L165002702	G-128	12 x Cj 600 x Pal	2,11 x Cj 105,60 x Pal	31,22 x Cj 1561,20 x Pal
Transition Profile / Perfil Transición / Profilé Jointoiment	4x270x1.3 cm 1 5/8"x106 1/4"x1/2"	I00129052 L165002726	G-161	10 x Cj 1000 x Pal	1,08 x Cj 108 x Pal	10,20 x Cj 1020 x Pal
Levelling Profile / Perfil Igualación / Profilé Egalisation	4,5x270x1.3 cm 1 3/4"x106 1/4"x1/2"	I00129032 L165002731	G-161	10 x Cj 1000 x Pal	1,08 x Cj 108 x Pal	10,20 x Cj 1020 x Pal
Stair Nosing / Mampelran / Nez de Marche	120x7x3 cm 47 1/4"x2 3/4"x1 1/8"	I00176601 L165003661	G-163	2 x Cj 200 x Pal	0,17 x Cj 16,80 x Pal	3,28 x Cj 327,80 x Pal

STOCKS
2017

*Wood is a natural product, so consistency in length cannot be guaranteed. This range will be supplied in lengths of 240 or 210cm according to availability.

Debido a que la madera es un producto natural, no se puede asegurar el largo de esta serie y se servirá según disponibilidad indistintamente en 240 o 210cm.

Le bois étant un produit naturel, il est impossible de garantir la longueur de cette série et elle sera fournie en fonction des disponibilités aussi bien en 240 qu'en 210 cm.



Floor Coverings Mini Eden IL Natural / Wall Coverings Wood Wall Bronze

MINI EDEN



Mini Eden IL Sand



Description	Format	Codes	Group	Pcs	m2	Kg
Mini Eden IL Sand	19x240x1,2 cm 7 1/2"x94 1/2"x1/2"	100136449 L165002833	G-246	6 x Cj 300 x Pal	2,73 x Cj 136,80 x Pal	23,25 x Cj 1116,29 x Pal
Mini Eden IL Sand	19x210x1,2 cm 7 1/2"x82 5/8"x1/2"	100188304 L165003835	G-244	6 x Cj 300 x Pal	2,39 x Cj 119,70 x Pal	22,20 x Cj 1110 x Pal
Skirting / Zócalo / Plinthe	8x220x1,4 cm 3 1/8"x86 5/8"x9/16"	100136995 L165002838	G-128	12 x Cj 600 x Pal	2,11 x Cj 105,60 x Pal	16,56 x Cj 828 x Pal
Transition Profile / Perfil Transición / Profilé Jointoement	4x270x1,3 cm 1 5/8"x106 1/4"x1/2"	100143507 L165002971	G-161	10 x Cj 1000 x Pal	1,08 x Cj 108 x Pal	10,20 x Cj 1020 x Pal
Levelling Profile / Perfil Igualación / Profilé Egalisation	4,5x270x1,3 cm 1 3/4"x106 1/4"x1/2"	100143512 L165002976	G-161	10 x Cj 1000 x Pal	1,21 x Cj 121,50 x Pal	10,20 x Cj 1020 x Pal
Stair Nosing / Mampferlan / Nez de Marche	120x7x3 cm 47 1/4"x2 3/4"x1 1/8"	100176600 L165003647	G-163	2 x Cj 200 x Pal	0,17 x Cj 16,80 x Pal	3,28 x Cj 327,80 x Pal

***Wood is a natural product, so consistency in length cannot be guaranteed. This range will be supplied in lengths of 240 or 210cm according to availability.**

Debido a que la madera es un producto natural, no se puede asegurar el largo de esta serie y se servirá según disponibilidad indistintamente en 240 o 210cm.

Le bois étant un produit naturel, il est impossible de garantir la longueur de cette série et elle sera fournie en fonction des disponibilités aussi bien en 240 qu'en 210 cm.

Natural Wood



Mini Eden IL Marengo



Description	Format	Codes	Group	Pcs	m2	Kg
Mini Eden IL Marengo	19x240x1,2 cm 7 1/2"x94 1/2"x1/2"	100130054 L165002759	G-246	6 x Cj 288 x Pal	2,74 x Cj 131,33 x Pal	23,25 x Cj 1116,29 x Pal
Mini Eden IL Marengo	19x210x1,2 cm 7 1/2"x82 5/8"x1/2"	100191435 L165003885	G-244	6 x Cj 300 x Pal	2,39 x Cj 119,70 x Pal	22,20 x Cj 1110 x Pal
Skirting / Zócalo / Plinthe	8x220x1,4 cm 3 1/8"x86 5/8"x9/16"	100129060 L165002734	G-128	12 x Cj 600 x Pal	2,11 x Cj 105,60 x Pal	31,22 x Cj 1561,20 x Pal
Transition Profile / Perfil Transición / Profilé Jointoement	4x270x1,3 cm 1 5/8"x106 1/4"x1/2"	100129050 L165002739	G-161	10 x Cj 1000 x Pal	1,08 x Cj 108 x Pal	10,20 x Cj 1020 x Pal
Levelling Profile / Perfil Igualación / Profilé Egalisation	4,5x270x1,3 cm 1 3/4"x106 1/4"x1/2"	100129030 L165002723	G-161	10 x Cj 1000 x Pal	1,08 x Cj 108 x Pal	10,20 x Cj 1020 x Pal
Stair Nosing / Mampferlan / Nez de Marche	120x7x3 cm 47 1/4"x2 3/4"x1 1/8"	100176582 L165003642	G-163	2 x Cj 200 x Pal	0,17 x Cj 16,80 x Pal	3,28 x Cj 327,80 x Pal

***Wood is a natural product, so consistency in length cannot be guaranteed. This range will be supplied in lengths of 240 or 210cm according to availability.**

Debido a que la madera es un producto natural, no se puede asegurar el largo de esta serie y se servirá según disponibilidad indistintamente en 240 o 210cm.

Le bois étant un produit naturel, il est impossible de garantir la longueur de cette série et elle sera fournie en fonction des disponibilités aussi bien en 240 qu'en 210 cm.

MINI EDEN



Mini Eden 1L Brown



Description	Format	Codes	Group	Pcs	m2	Kg
Mini Eden 1L Brown	19x240x1.2 cm	I00130052	G-246	6 x Cj	2,74 x Cj	23,25 x Cj
	7 1/2"x94 1/2"x1/2"	L165002758		288 x Pal	131,33 x Pal	1116,29 x Pal
Mini Eden 1L Brown	19x210x1.2 cm	I00189366	G-244	6 x Cj	2,39 x Cj	22,20 x Cj
	7 1/2"x82 5/8"x1/2"	L165003851		300 x Pal	119,70 x Pal	1110 x Pal
Skirting / Zócalo / Plinthe	8x220x1.4 cm	I00129058	G-128	12 x Cj	2,11 x Cj	31,22 x Cj
	3 1/8"x86 5/8"x9/16"	L165002713		600 x Pal	105,60 x Pal	1561,20 x Pal
Transition Profile / Perfil Transición / Profilé Jointoiment	4x270x1.3 cm	I00129048	G-161	10 x Cj	1,08 x Cj	10,20 x Cj
	1 5/8"x106 1/4"x1/2"	L165002718		1000 x Pal	108 x Pal	1020 x Pal
Levelling Profile / Perfil Igualación / Profilé Egalisation	4.5x270x1.3 cm	I00129028	G-161	10 x Cj	1,08 x Cj	10,20 x Cj
	1 3/4"x106 1/4"x1/2"	L165002719		1000 x Pal	108 x Pal	1020 x Pal
Stair Nosing / Mampelan / Nez de Marche	120x7x3 cm	I00176593	G-163	2 x Cj	0,17 x Cj	3,28 x Cj
	47 1/4"x2 3/4"x1 1/8"	L165003639		200 x Pal	16,80 x Pal	327,80 x Pal

***Wood is a natural product, so consistency in length cannot be guaranteed. This range will be supplied in lengths of 240 or 210cm according to availability.**

Debido a que la madera es un producto natural, no se puede asegurar el largo de esta serie y se servirá según disponibilidad indistintamente en 240 o 210cm.

Le bois étant un produit naturel, il est impossible de garantir la longueur de cette série et elle sera fournie en fonction des disponibilités aussi bien en 240 qu'en 210 cm.



Floor Coverings Mini Eden 1L Brown

The use of natural wood in baths shall be the responsibility of the client. / El uso de la madera natural en baños es bajo la responsabilidad del cliente. / Il est de la responsabilité du client l'utilisation du bois naturel dans les bains

MINI EDEN



Mini Eden II Light Grey



Description	Format	Codes	Group	Pcs	m2	Kg
Mini Eden II Light Grey	19x240x1,2 cm 7 1/2"x94 1/2"x1/2"	100151225 L165003073	G-246	6 x Cj 300 x Pal	2,73 x Cj 136,80 x Pal	23,25 x Cj 1116,29 x Pal
Mini Eden II Light Grey	19x210x1,2 cm 7 1/2"x82 5/8"x1/2"	100189811 L165003859	G-244	6 x Cj 300 x Pal	2,39 x Cj 119,70 x Pal	22,20 x Cj 1110 x Pal
Skirting / Zócalo / Plinthe	8x220x1,4 cm 3 1/8"x86 5/8"x9/16"	100152674 L165003083	G-128	12 x Cj 600 x Pal	2,11 x Cj 105,60 x Pal	16,56 x Cj 828 x Pal
Transition Profile / Perfil Transición / Profilé Jointoement	4x270x1,3 cm 1 5/8"x106 1/4"x1/2"	100152659 L165003078	G-161	10 x Cj 1000 x Pal	1,08 x Cj 108 x Pal	10,20 x Cj 1020 x Pal
Levelling Profile / Perfil Igualación / Profilé Egalisation	4,5x270x1,3 cm 1 3/4"x106 1/4"x1/2"	100152672 L165003081	G-161	10 x Cj 1000 x Pal	1,08 x Cj 108 x Pal	10,20 x Cj 1020 x Pal
Stair Nosing / Mampferlan / Nez de Marche	120x7x3 cm 47 1/4"x2 3/4"x1 1/8"	100176549 L165003645	G-163	2 x Cj 200 x Pal	0,17 x Cj 16,80 x Pal	3,28 x Cj 327,80 x Pal

***Wood is a natural product, so consistency in length cannot be guaranteed. This range will be supplied in lengths of 240 or 210cm according to availability.**

Debido a que la madera es un producto natural, no se puede asegurar el largo de esta serie y se servirá según disponibilidad indistintamente en 240 o 210cm.

Le bois étant un produit naturel, il est impossible de garantir la longueur de cette série et elle sera fournie en fonction des disponibilités aussi bien en 240 qu'en 210 cm.

Natural Wood



Mini Eden II Dark Grey



Description	Format	Codes	Group	Pcs	m2	Kg
Mini Eden II Dark Grey	19x240x1,2 cm 7 1/2"x94 1/2"x1/2"	100151224 L165003072	G-246	6 x Cj 300 x Pal	2,73 x Cj 136,80 x Pal	23,25 x Cj 1116,29 x Pal
Mini Eden II Dark Grey	19x210x1,2 cm 7 1/2"x82 5/8"x1/2"	100191433 L165003880	G-244	6 x Cj 300 x Pal	2,39 x Cj 119,70 x Pal	22,20 x Cj 1110 x Pal
Skirting / Zócalo / Plinthe	8x220x1,4 cm 3 1/8"x86 5/8"x9/16"	100154393 L165003173	G-128	12 x Cj 600 x Pal	2,11 x Cj 105,60 x Pal	16,56 x Cj 828 x Pal
Transition Profile / Perfil Transición / Profilé Jointoement	4x270x1,3 cm 1 5/8"x106 1/4"x1/2"	100154390 L165003171	G-161	10 x Cj 1000 x Pal	1,08 x Cj 108 x Pal	10,20 x Cj 1020 x Pal
Levelling Profile / Perfil Igualación / Profilé Egalisation	4,5x270x1,3 cm 1 3/4"x106 1/4"x1/2"	100154392 L165003174	G-161	10 x Cj 1000 x Pal	1,08 x Cj 108 x Pal	10,20 x Cj 1020 x Pal
Stair Nosing / Mampferlan / Nez de Marche	120x7x3 cm 47 1/4"x2 3/4"x1 1/8"	100176575 L165003641	G-163	2 x Cj 200 x Pal	0,17 x Cj 16,80 x Pal	3,28 x Cj 327,80 x Pal

***Wood is a natural product, so consistency in length cannot be guaranteed. This range will be supplied in lengths of 240 or 210cm according to availability.**

Debido a que la madera es un producto natural, no se puede asegurar el largo de esta serie y se servirá según disponibilidad indistintamente en 240 o 210cm.

Le bois étant un produit naturel, il est impossible de garantir la longueur de cette série et elle sera fournie en fonction des disponibilités aussi bien en 240 qu'en 210 cm.

MINI EDEN



Mini Eden IL Wenge



Description	Format	Codes	Group	Pcs	m2	Kg
Mini Eden IL Wenge	19x240x1.2 cm	I00136460	G-246	6 x Cj	2,73 x Cj	23,25 x Cj
	7 1/2"x94 1/2"x1/2"	L165002834		300 x Pal	136,80 x Pal	1116,29 x Pal
Mini Eden IL Wenge	19x210x1.2 cm	I00189511	G-244	6 x Cj	2,39 x Cj	22,20 x Cj
	7 1/2"x82 5/8"x1/2"	L165003855		300 x Pal	119,70 x Pal	1110 x Pal
Skirting / Zócalo / Plinthe	8x220x1.4 cm	I00136996	G-128	12 x Cj	2,11 x Cj	16,56 x Cj
	3 1/8"x86 5/8"x9/16"	L165002839		600 x Pal	105,60 x Pal	828 x Pal
Transition Profile / Perfil Transición / Profilé Jointoiment	4x270x1.3 cm	I00143513	G-161	10 x Cj	1,08 x Cj	10,20 x Cj
	1 5/8"x106 1/4"x1/2"	L165002977		1000 x Pal	108 x Pal	1020 x Pal
Levelling Profile / Perfil Igualación / Profilé Egalisation	4.5x270x1.3 cm	I00143508	G-161	10 x Cj	1,08 x Cj	10,20 x Cj
	1 3/4"x106 1/4"x1/2"	L165002969		1000 x Pal	108 x Pal	1020 x Pal
Stair Nosing / Mampelran / Nez de Marche	120x7x3 cm	I00176583	G-163	2 x Cj	0,17 x Cj	3,28 x Cj
	47 1/4"x2 3/4"x1 1/8"	L165003648		200 x Pal	16,80 x Pal	327,80 x Pal

***Wood is a natural product, so consistency in length cannot be guaranteed. This range will be supplied in lengths of 240 or 210cm according to availability.**

Debido a que la madera es un producto natural, no se puede asegurar el largo de esta serie y se servirá según disponibilidad indistintamente en 240 o 210cm.

Le bois étant un produit naturel, il est impossible de garantir la longueur de cette série et elle sera fournie en fonction des disponibilités aussi bien en 240 qu'en 210 cm.





Floor Coverings Eden Texture IL Nut

EDEN TEXTURE



Almond
Cinamon
Honey
Nut

EDEN TEXTURE



Eden Texture 1L Almond



Description	Format	Codes	Group	Pcs	m2	Kg
Eden Texture 1L Almond	20x240x2 cm 7 7/8" x 94 1/2" x 3/4"	100130057 L165002753	G-265	4 x Cj 160 x Pal	1,92 x Cj 76,80 x Pal	23,04 x Cj 921,60 x Pal
Eden Texture 1L Almond	20x210x2 cm 7 7/8" x 82 5/8" x 3/4"	100191413 L165003875	G-265	4 x Cj 160 x Pal	1,68 x Cj 67,20 x Pal	24,84 x Cj 993,60 x Pal
Skirting / Zócalo / Plinthe	8x220x1,4 cm 3 1/8" x 86 5/8" x 9/16"	100130634 L165002801	G-128	12 x Cj 600 x Pal	2,11 x Cj 105,60 x Pal	31,22 x Cj 1561,20 x Pal
Transition Profile / Perfil Transición / Profilé Jointolement	4x270x1,3 cm 1 5/8" x 106 1/4" x 1/2"	100130629 L165002811	G-161	10 x Cj 1000 x Pal	1,08 x Cj 108 x Pal	10,20 x Cj 1020 x Pal
Levelling Profile / Perfil Igualación / Profilé Egalisation	4,5x270x1,3 cm 1 3/4" x 106 1/4" x 1/2"	100130619 L165002806	G-161	10 x Cj 1000 x Pal	1,08 x Cj 108 x Pal	10,20 x Cj 1020 x Pal
Stair Nosing / Mampferlan / Nez de Marche	120x7x3 cm 47 1/4" x 2 3/4" x 1 1/8"	100176590 L165003628	G-163	2 x Cj 200 x Pal	0,17 x Cj 16,80 x Pal	3,28 x Cj 327,80 x Pal

***Wood is a natural product, so consistency in length cannot be guaranteed. This range will be supplied in lengths of 240 or 210cm according to availability.**

Debido a que la madera es un producto natural, no se puede asegurar el largo de esta serie y se servirá según disponibilidad indistintamente en 240 o 210cm.

Le bois étant un produit naturel, il est impossible de garantir la longueur de cette série et elle sera fournie en fonction des disponibilités aussi bien en 240 qu'en 210 cm.

Natural Wood



Eden Texture 1L Cinamon



Description	Format	Codes	Group	Pcs	m2	Kg
Eden Texture 1L Cinamon	20x240x2 cm 7 7/8" x 94 1/2" x 3/4"	100130058 L165002757	G-265	4 x Cj 160 x Pal	1,92 x Cj 76,80 x Pal	23,04 x Cj 921,60 x Pal
Eden Texture 1L Cinamon	20x210x2 cm 7 7/8" x 82 5/8" x 3/4"	100191272 L165003864	G-265	4 x Cj 160 x Pal	1,68 x Cj 67,20 x Pal	24,84 x Cj 993,60 x Pal
Skirting / Zócalo / Plinthe	8x220x1,4 cm 3 1/8" x 86 5/8" x 9/16"	100130635 L165002810	G-128	12 x Cj 600 x Pal	2,11 x Cj 105,60 x Pal	31,22 x Cj 1561,20 x Pal
Transition Profile / Perfil Transición / Profilé Jointolement	4x270x1,3 cm 1 5/8" x 106 1/4" x 1/2"	100130630 L165002816	G-161	10 x Cj 1000 x Pal	1,08 x Cj 108 x Pal	10,20 x Cj 1020 x Pal
Levelling Profile / Perfil Igualación / Profilé Egalisation	4,5x270x1,3 cm 1 3/4" x 106 1/4" x 1/2"	100130620 L165002800	G-161	10 x Cj 1000 x Pal	1,08 x Cj 108 x Pal	10,20 x Cj 1020 x Pal
Stair Nosing / Mampferlan / Nez de Marche	120x7x3 cm 47 1/4" x 2 3/4" x 1 1/8"	100176573 L165003626	G-163	2 x Cj 200 x Pal	0,17 x Cj 16,80 x Pal	3,28 x Cj 327,80 x Pal

***Wood is a natural product, so consistency in length cannot be guaranteed. This range will be supplied in lengths of 240 or 210cm according to availability.**

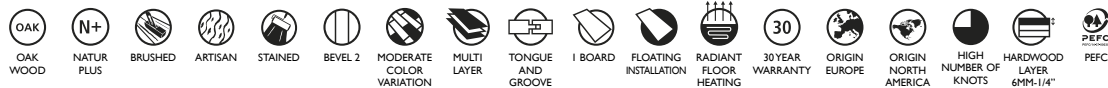
Debido a que la madera es un producto natural, no se puede asegurar el largo de esta serie y se servirá según disponibilidad indistintamente en 240 o 210cm.

Le bois étant un produit naturel, il est impossible de garantir la longueur de cette série et elle sera fournie en fonction des disponibilités aussi bien en 240 qu'en 210 cm.

EDEN TEXTURE



Eden Texture 1L Honey



Description	Format	Codes	Group	Pcs	m2	Kg
Eden Texture 1L Honey	20x240x2 cm 7 7/8"x94 1/2"x3/4"	I00130059 L165002752	G-265	4 x Cj 160 x Pal	1,92 x Cj 76,80 x Pal	23,04 x Cj 921,60 x Pal
Eden Texture 1L Honey	20x210x2 cm 7 7/8"x82 5/8"x3/4"	I00191415 L165003877	G-265	4 x Cj 160 x Pal	1,68 x Cj 67,20 x Pal	24,84 x Cj 993,60 x Pal
Skirting / Zócalo / Plinthe	8x220x1,4 cm 3 1/8"x86 5/8"x9/16"	I00130636 L165002802	G-128	12 x Cj 600 x Pal	2,11 x Cj 105,60 x Pal	31,22 x Cj 1561,20 x Pal
Transition Profile / Perfil Transición / Profilé jointoiment	4x270x1,3 cm 1 5/8"x106 1/4"x1/2"	I00130631 L165002813	G-155	10 x Cj 1000 x Pal	1,08 x Cj 108 x Pal	10,20 x Cj 1020 x Pal
Levelling Profile / Perfil Igualación / Profilé Egalisation	4,5x270x1,3 cm 1 3/4"x106 1/4"x1/2"	I00130621 L165002803	G-161	10 x Cj 1000 x Pal	1,08 x Cj 108 x Pal	10,20 x Cj 1020 x Pal
Stair Nosing / Mampelran / Nez de Marche	120x7x3 cm 47 1/4"x2 3/4"x1 1/8"	I00176591 L165003629	G-163	2 x Cj 200 x Pal	0,17 x Cj 16,80 x Pal	3,28 x Cj 327,80 x Pal

***Wood is a natural product, so consistency in length cannot be guaranteed. This range will be supplied in lengths of 240 or 210cm according to availability.**

Debido a que la madera es un producto natural, no se puede asegurar el largo de esta serie y se servirá según disponibilidad indistintamente en 240 o 210cm.

Le bois étant un produit naturel, il est impossible de garantir la longueur de cette série et elle sera fournie en fonction des disponibilités aussi bien en 240 qu'en 210 cm.



Eden Texture 1L Nut



Description	Format	Codes	Group	Pcs	m2	Kg
Eden Texture 1L Nut	20x240x2 cm 7 7/8"x94 1/2"x3/4"	I00189354 L165003850	G-265	4 x Cj 160 x Pal	1,92 x Cj 76,80 x Pal	28,40 x Cj 1136 x Pal
Eden Texture 1L Nut	20x210x2 cm 7 7/8"x82 5/8"x3/4"	I00189363 L165003847	G-265	4 x Cj 160 x Pal	1,68 x Cj 67,20 x Pal	24,84 x Cj 993,60 x Pal
Skirting / Zócalo / Plinthe	8x220x1,4 cm 3 1/8"x86 5/8"x9/16"	I00130637 L165002809	G-128	12 x Cj 600 x Pal	2,11 x Cj 105,60 x Pal	31,22 x Cj 1561,20 x Pal
Transition Profile / Perfil Transición / Profilé jointoiment	4x270x1,3 cm 1 5/8"x106 1/4"x1/2"	I00130632 L165002817	G-161	10 x Cj 1000 x Pal	1,08 x Cj 108 x Pal	10,20 x Cj 1020 x Pal
Levelling Profile / Perfil Igualación / Profilé Egalisation	4,5x270x1,3 cm 1 3/4"x106 1/4"x1/2"	I00130622 L165002812	G-161	10 x Cj 1000 x Pal	1,08 x Cj 108 x Pal	10,20 x Cj 1020 x Pal
Stair Nosing / Mampelran / Nez de Marche	120x7x3 cm 47 1/4"x2 3/4"x1 1/8"	I00176548 L165003636	G-163	2 x Cj 200 x Pal	0,17 x Cj 16,80 x Pal	3,28 x Cj 327,80 x Pal

***Wood is a natural product, so consistency in length cannot be guaranteed. This range will be supplied in lengths of 240 or 210cm according to availability.**

Debido a que la madera es un producto natural, no se puede asegurar el largo de esta serie y se servirá según disponibilidad indistintamente en 240 o 210cm.

Le bois étant un produit naturel, il est impossible de garantir la longueur de cette série et elle sera fournie en fonction des disponibilités aussi bien en 240 qu'en 210 cm.



Floor Coverings Eden Texture 1L Cinamon

MINI EDEN TEXTURE

.....

Almond
Cinamon
Honey
Nut

MINI EDEN TEXTURE



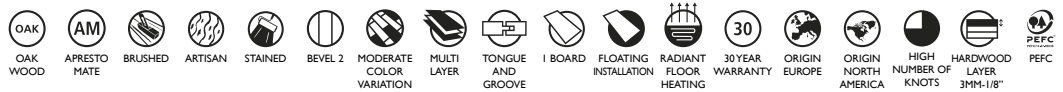
Mini Eden Texture 1L Almond



Description	Format	Codes	Group	Pcs	m2	Kg
Mini Eden Texture 1L Almond	19x210x1.2 cm 7 7/8"x82 5/8"x1/2"	100146039 L165002993	G-249	6 x Cj 300 x Pal	2,39 x Cj 119,70 x Pal	20,35 x Cj 1017,45 x Pal
Skirting / Zócalo / Plinthe	8x220x1.4 cm 3 1/8"x86 5/8"x9/16"	100146547 L165003048	G-128	12 x Cj 600 x Pal	2,11 x Cj 105,60 x Pal	16,56 x Cj 828 x Pal
Transition Profile / Perfil Transición / Profilé Jointoiment	4x270x1.3 cm 1 5/8"x106 1/4"x1/2"	100146579 L165003008	G-161	10 x Cj 1000 x Pal	1,08 x Cj 108 x Pal	10,20 x Cj 1020 x Pal
Levelling Profile / Perfil Igualación / Profilé Egalisation	4,5x270x1.3 cm 1 3/4"x106 1/4"x1/2"	100146575 L165003012	G-161	10 x Cj 1000 x Pal	1,08 x Cj 108 x Pal	10,20 x Cj 1020 x Pal
Stair Nosing / Mampferlan / Nez de Marche	120x7x3 cm 47 1/4"x2 3/4"x1 1/8"	100176602 L165003658	G-163	2 x Cj 200 x Pal	0,17 x Cj 16,80 x Pal	3,28 x Cj 327,80 x Pal



Mini Eden Texture 1L Cinamon

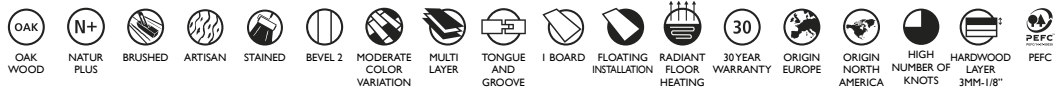


Description	Format	Codes	Group	Pcs	m2	Kg
Mini Eden Texture 1L Cinamon	19x210x1.2 cm 7 7/8"x82 5/8"x1/2"	100146120 L165002989	G-249	6 x Cj 300 x Pal	2,39 x Cj 119,70 x Pal	20,35 x Cj 1017,45 x Pal
Skirting / Zócalo / Plinthe	8x220x1.4 cm 3 1/8"x86 5/8"x9/16"	100146548 L165003058	G-128	12 x Cj 600 x Pal	2,11 x Cj 105,60 x Pal	16,56 x Cj 828 x Pal
Transition Profile / Perfil Transición / Profilé Jointoiment	4x270x1.3 cm 1 5/8"x106 1/4"x1/2"	100146537 L165003015	G-161	10 x Cj 1000 x Pal	1,08 x Cj 108 x Pal	10,20 x Cj 1020 x Pal
Levelling Profile / Perfil Igualación / Profilé Egalisation	4,5x270x1.3 cm 1 3/4"x106 1/4"x1/2"	100146590 L165003007	G-161	10 x Cj 1000 x Pal	1,08 x Cj 108 x Pal	10,20 x Cj 1020 x Pal
Stair Nosing / Mampferlan / Nez de Marche	120x7x3 cm 47 1/4"x2 3/4"x1 1/8"	100176596 L165003660	G-163	2 x Cj 200 x Pal	0,17 x Cj 16,80 x Pal	3,28 x Cj 327,80 x Pal

MINI EDEN TEXTURE



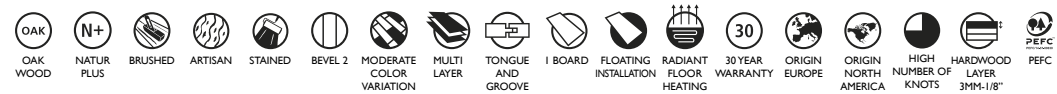
Mini Eden Texture IL Honey



Description	Format	Codes	Group	Pcs	m2	Kg
Mini Eden Texture IL Honey	19x210x1.2 cm 7 7/8"x82 5/8"x1/2"	100146121 L165002990	G-249	6 x Cj 300 x Pal	2.39 x Cj 119.70 x Pal	20.35 x Cj 1017.45 x Pal
Skirting / Zócalo / Plinthe	8x220x1.4 cm 3 1/8"x86 5/8"x9/16"	100146549 L165003045	G-128	12 x Cj 600 x Pal	2.11 x Cj 105.60 x Pal	16.56 x Cj 828 x Pal
Transition Profile / Perfil Transición / Profilé jointoiment	4x270x1.3 cm 1 5/8"x106 1/4"x1/2"	100146538 L165003016	G-161	10 x Cj 1000 x Pal	1.08 x Cj 108 x Pal	10.20 x Cj 1020 x Pal
Levelling Profile / Perfil Igualación / Profilé Egalisation	4.5x270x1.3 cm 1 3/4"x106 1/4"x1/2"	100146591 L165003009	G-161	10 x Cj 1000 x Pal	1.08 x Cj 108 x Pal	10.20 x Cj 1020 x Pal
Stair Nosing / Mampelan / Nez de Marche	120x7x3 cm 47 1/4"x2 3/4"x1 1/8"	100176584 L165003659	G-163	2 x Cj 200 x Pal	0.17 x Cj 16.80 x Pal	3.28 x Cj 327.80 x Pal



Mini Eden Texture IL Nut



Description	Format	Codes	Group	Pcs	m2	Kg
Mini Eden Texture IL Nut	19x210x1.2 cm 7 7/8"x82 5/8"x1/2"	100189356 L165003849	G-249	6 x Cj 300 x Pal	2.39 x Cj 119.70 x Pal	22.20 x Cj 1110 x Pal
Skirting / Zócalo / Plinthe	8x220x1.4 cm 3 1/8"x86 5/8"x9/16"	100146570 L165003056	G-128	12 x Cj 600 x Pal	2.11 x Cj 105.60 x Pal	16.56 x Cj 828 x Pal
Transition Profile / Perfil Transición / Profilé jointoiment	4x270x1.3 cm 1 5/8"x106 1/4"x1/2"	100146539 L165003019	G-161	10 x Cj 1000 x Pal	1.08 x Cj 108 x Pal	10.20 x Cj 1020 x Pal
Levelling Profile / Perfil Igualación / Profilé Egalisation	4.5x270x1.3 cm 1 3/4"x106 1/4"x1/2"	100146592 L165003010	G-161	10 x Cj 1000 x Pal	1.08 x Cj 108 x Pal	10.20 x Cj 1020 x Pal
Stair Nosing / Mampelan / Nez de Marche	120x7x3 cm 47 1/4"x2 3/4"x1 1/8"	100176603 L165003655	G-163	2 x Cj 200 x Pal	0.17 x Cj 16.80 x Pal	3.28 x Cj 327.80 x Pal



Floor Coverings Legend 1L Neutral

LEGEND



Neutral
Light

LEGEND



Legend IL Neutral



Description	Format	Codes	Group	Pcs	m2	Kg
Legend IL Neutral	26x220x1,5 cm 10 1/4"x86 5/8"x5/8"	100110287 L160803374	G-257	6 x Cj 168 x Pal	3,43 x Cj 96,10 x Pal	29,12 x Cj 815,47 x Pal
Skirting / Zócalo / Plinthe	8x220x1,4 cm 3 1/8"x86 5/8"x1/2"	100114266 L165002540	G-128	12 x Cj 600 x Pal	2,11 x Cj 105,60 x Pal	16,56 x Cj 828 x Pal
Transition Profile / Perfil Transición / Profilé Jointoiment	4x270x1,3 cm 1 5/8"x106 1/4"x1/2"	100114253 L165002519	G-161	10 x Cj 1000 x Pal	1,08 x Cj 108 x Pal	10,20 x Cj 1020 x Pal
Levelling Profile / Perfil Igualación / Profilé Egalisation	4,5x270x1,3 cm 1 3/4"x106 1/4"x1/2"	100114237 L165002521	G-161	10 x Cj 1000 x Pal	1,08 x Cj 108 x Pal	10,20 x Cj 1020 x Pal
Stair Nosing / Mampelan / Nez de Marche	120x7x3 cm 47 1/4"x2 3/4"x1 1/8"	100176592 L165003638	G-163	2 x Cj 200 x Pal	0,17 x Cj 16,80 x Pal	3,28 x Cj 327,80 x Pal

Natural Wood



Legend IL Light



Description	Format	Codes	Group	Pcs	m2	Kg
Legend IL Light	26x220x1,5 cm 10 1/4"x86 5/8"x5/8"	100110285 L160803371	G-257	6 x Cj 168 x Pal	3,43 x Cj 96,10 x Pal	29,12 x Cj 815,47 x Pal
Skirting / Zócalo / Plinthe	8x220x1,4 cm 3 1/8"x86 5/8"x1/2"	100114262 L165002541	G-128	12 x Cj 600 x Pal	2,11 x Cj 105,60 x Pal	16,56 x Cj 828 x Pal
Transition Profile / Perfil Transición / Profilé Jointoiment	4x270x1,3 cm 1 5/8"x106 1/4"x1/2"	100114251 L165002554	G-161	10 x Cj 1000 x Pal	1,08 x Cj 108 x Pal	10,20 x Cj 1020 x Pal
Levelling Profile / Perfil Igualación / Profilé Egalisation	4,5x270x1,3 cm 1 3/4"x106 1/4"x1/2"	100114235 L165002523	G-161	10 x Cj 1000 x Pal	1,08 x Cj 108 x Pal	10,20 x Cj 1020 x Pal
Stair Nosing / Mampelan / Nez de Marche	120x7x3 cm 47 1/4"x2 3/4"x1 1/8"	100176574 L165003637	G-163	2 x Cj 200 x Pal	0,17 x Cj 16,80 x Pal	3,28 x Cj 327,80 x Pal

2017

LEGEND



Natural Wood

Floor Coverings Legend IL Neutral



Floor Coverings Revival 1L Ocher / Wall Coverings Glaze Hexagon Beiges Matt

REVIVAL

.....

- Cognac
- Oyster
- Mahogany
- Dun
- Ocher

Natural Wood

REVIVAL



Revival IL Cognac



Description	Format	Codes	Group	Pcs	m2	Kg
Revival IL Cognac	22x220x2 cm 8 5/8"x86 5/8"x7/8"	100146124 L165003005	G-278	4 x Cj 144 x Pal	1,93 x Cj 69,69 x Pal	25 x Cj 900 x Pal
Skirting / Zócalo / Plinthe	8x220x1,4 cm 3 1/8"x86 5/8"x1/2"	100146572 L165003052	G-128	12 x Cj 600 x Pal	2,11 x Cj 105,60 x Pal	16,56 x Cj 828 x Pal
Transition Profile / Perfil Transición / Profilé Jointoiment	4x270x1,3 cm 1 5/8"x106 1/4"x1/2"	100146544 L165003050	G-161	10 x Cj 1000 x Pal	1,08 x Cj 108 x Pal	10,20 x Cj 1020 x Pal
Levelling Profile / Perfil Igualación / Profilé Egalisation	4,5x270x1,3 cm 1 3/4"x106 1/4"x1/2"	100146576 L165003043	G-161	10 x Cj 1000 x Pal	1,08 x Cj 108 x Pal	10,20 x Cj 1020 x Pal
Stair Nosing / Mampelan / Nez de Marche	120x7x3 cm 47 1/4"x2 3/4"x1 1/8"	100176598 L165003654	G-163	2 x Cj 200 x Pal	0,17 x Cj 16,80 x Pal	3,28 x Cj 327,80 x Pal

Natural Wood



Revival IL Mahogany



Description	Format	Codes	Group	Pcs	m2	Kg
Revival IL Mahogany	22x220x2 cm 8 5/8"x86 5/8"x7/8"	100178379 L165003745	G-278	4 x Cj 112 x Pal	1,93 x Cj 54,21 x Pal	25 x Cj 700 x Pal
Skirting / Zócalo / Plinthe	8x220x1,4 cm 3 1/8"x86 5/8"x5/8"	100180846 L165003774	G-128	12 x Cj 600 x Pal	2,11 x Cj 105,60 x Pal	16,56 x Cj 828 x Pal
Transition Profile / Perfil Transición / Profilé Jointoiment	4x270x1,3 cm 1 5/8"x106 1/4"x1/2"	100180890 L165003769	G-161	10 x Cj 1000 x Pal	1,08 x Cj 108 x Pal	10,20 x Cj 1020 x Pal
Levelling Profile / Perfil Igualación / Profilé Egalisation	4,5x270x1,3 cm 1 3/4"x106 1/4"x1/2"	100180861 L165003765	G-161	10 x Cj 1000 x Pal	1,08 x Cj 108 x Pal	10,20 x Cj 1020 x Pal
Stair Nosing / Mampelan / Nez de Marche	120x7x3 cm 47 1/4"x2 3/4"x1 1/8"	100180865 L165003772	G-163	2 x Cj 200 x Pal	0,17 x Cj 16,80 x Pal	3,28 x Cj 327,80 x Pal

REVIVAL




Revival IL Oyster



Description	Format	Codes	Group	Pcs	m2	Kg
Revival IL Oyster	22x220x2 cm	I00146125	G-278	4 x Cj	1,93 x Cj	22,12 x Cj
	8 5/8"x86 5/8"x7/8"	L165003006		112 x Pal	54,21 x Pal	619,47 x Pal
Skirting / Zócalo / Plinthe	8x220x1,4 cm	I00146559	G-128	12 x Cj	2,11 x Cj	16,56 x Cj
	3 1/8"x86 5/8"x1/2"	L165003046		600 x Pal	105,60 x Pal	828 x Pal
Transition Profile / Perfil Transición / Profilé jointoiment	4x270x1,3 cm	I00146545	G-161	10 x Cj	1,08 x Cj	10,20 x Cj
	1 5/8"x106 1/4"x1/2"	L165003054		1000 x Pal	108 x Pal	1020 x Pal
Levelling Profile / Perfil Igualación / Profilé Egalisation	4,5x270x1,3 cm	I00146577	G-161	10 x Cj	1,08 x Cj	10,20 x Cj
	1 3/4"x106 1/4"x1/2"	L165003047		1000 x Pal	108 x Pal	1020 x Pal
Stair Nosing / Mampelan / Nez de Marche	120x7x3 cm	I00176585	G-163	2 x Cj	0,17 x Cj	3,28 x Cj
	47 1/4"x2 3/4"x1 1/8"	L165003657		200 x Pal	16,80 x Pal	327,80 x Pal



Revival IL Ocher



Description	Format	Codes	Group	Pcs	m2	Kg
Revival IL Ocher	22x220x2 cm	I00178404	G-278	4 x Cj	1,93 x Cj	25 x Cj
	8 5/8"x86 5/8"x7/8"	L165003743		112 x Pal	54,21 x Pal	700 x Pal
Skirting / Zócalo / Plinthe	8x220x1,4 cm	I00180855	G-128	12 x Cj	2,11 x Cj	16,56 x Cj
	3 1/8"x86 5/8"x5/8"	L165003775		600 x Pal	105,60 x Pal	828 x Pal
Transition Profile / Perfil Transición / Profilé jointoiment	4x270x1,3 cm	I00180891	G-161	10 x Cj	1,08 x Cj	10,20 x Cj
	1 5/8"x106 1/4"x1/2"	L165003768		1000 x Pal	108 x Pal	1020 x Pal
Levelling Profile / Perfil Igualación / Profilé Egalisation	4,5x270x1,3 cm	I00180870	G-161	10 x Cj	1,08 x Cj	10,20 x Cj
	1 3/4"x106 1/4"x1/2"	L165003766		1000 x Pal	108 x Pal	1020 x Pal
Stair Nosing / Mampelan / Nez de Marche	120x7x3 cm	I00180866	G-163	2 x Cj	0,17 x Cj	3,28 x Cj
	47 1/4"x2 3/4"x1 1/8"	L165003773		200 x Pal	16,80 x Pal	327,80 x Pal

REVIVAL



Revival IL Dun



Description	Format	Codes	Group	Pcs	m2	Kg
Revival IL Dun	22x220x2 cm	100178383	G-278	4 x Cj	1,93 x Cj	25 x Cj
	8 5/8" x 86 5/8" x 7/8"	L165003744		112 x Pal	54,21 x Pal	700 x Pal
Skirting / Zócalo / Plinthe	8x220x1,4 cm	100180836	G-128	12 x Cj	2,11 x Cj	16,56 x Cj
	3 1/8" x 86 5/8" x 5/8"	L165003763		600 x Pal	105,60 x Pal	828 x Pal
Transition Profile / Perfil Transición / Profilé Jointoiment	4x270x1,3 cm	100180862	G-161	10 x Cj	1,08 x Cj	10,20 x Cj
	1 5/8" x 106 1/4" x 1/2"	L165003767		1000 x Pal	108 x Pal	1020 x Pal
Levelling Profile / Perfil Igualación / Profilé Egalisation	4,5x270x1,3 cm	100180828	G-161	10 x Cj	1,08 x Cj	10,20 x Cj
	1 3/4" x 106 1/4" x 1/2"	L165003764		1000 x Pal	108 x Pal	1020 x Pal
Stair Nosing / Mamporan / Nez de Marche	120x7x3 cm	100180864	G-163	2 x Cj	0,17 x Cj	3,28 x Cj
	47 1/4" x 2 3/4" x 1 1/8"	L165003771		200 x Pal	16,80 x Pal	327,80 x Pal

REVIVAL



Natural Wood

Floor Coverings Revival 1L Dun

The use of natural wood in kitchens shall be the responsibility of the client. / El uso de la madera natural en cocinas es bajo la responsabilidad del cliente. / Il est de la responsabilité du client l'utilisation du bois naturel dans les cuisines.

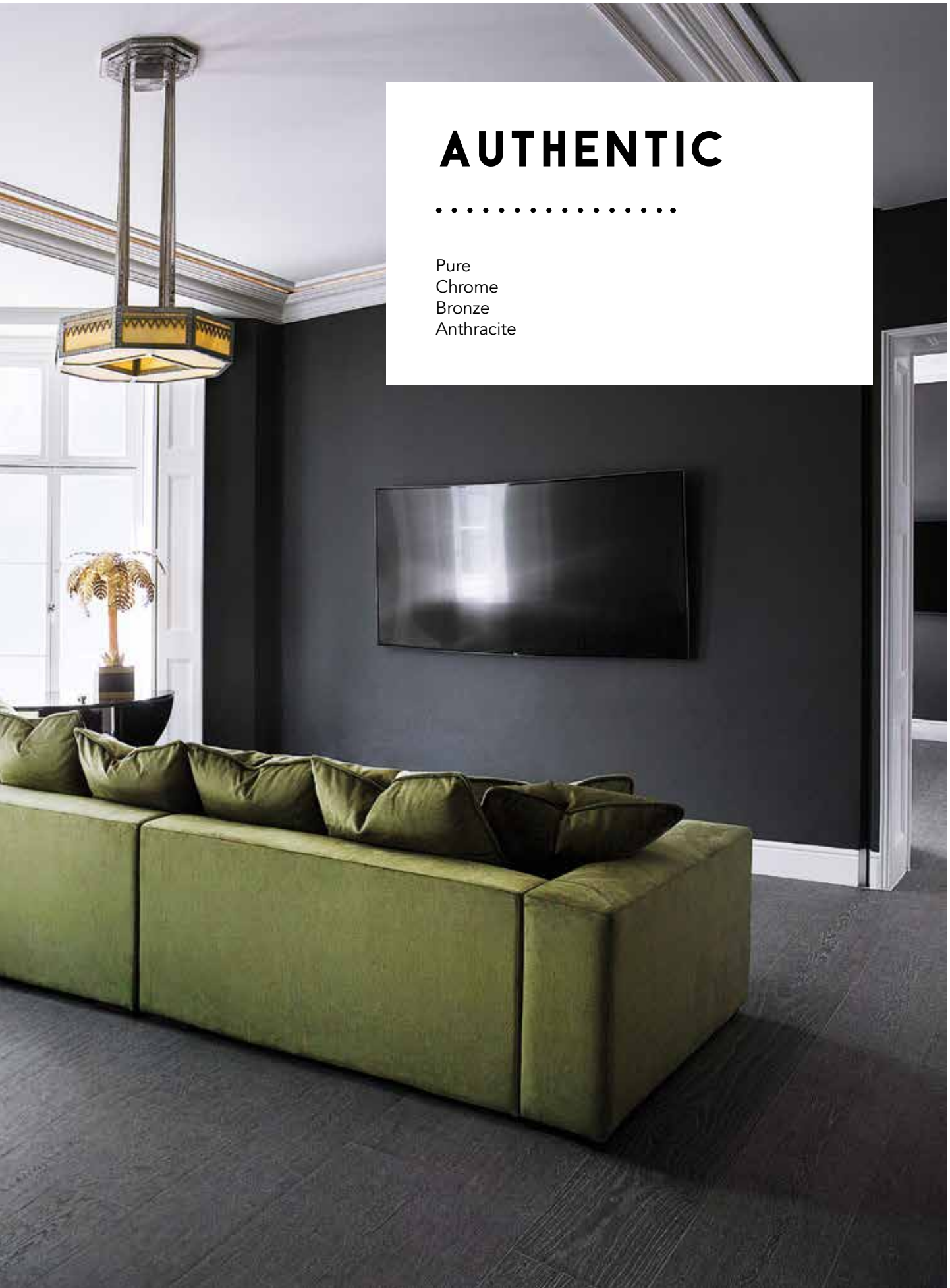


Floor Coverings Authentic 1L Anthracite

AUTHENTIC

.....

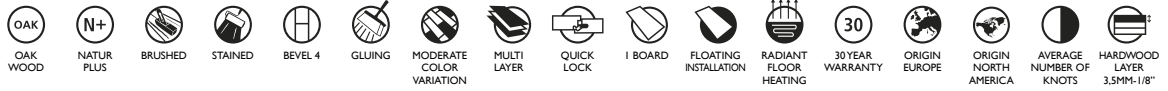
Pure
Chrome
Bronze
Anthracite



AUTHENTIC



Authentic IL Pure

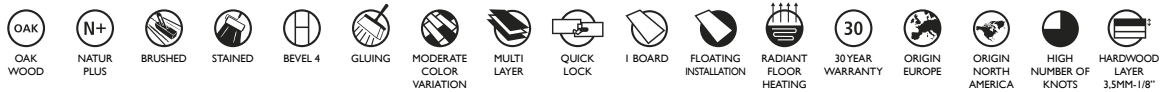


Description	Format	Codes	Group	Pcs	m2	Kg
Authentic IL Pure	24x220x1.35 cm 9 1/2"x86 5/8"x1/2"	100171983 L165003581	G-265	6 x Cj 198 x Pal	3,17 x Cj 104,54 x Pal	23,49 x Cj 775,17 x Pal
Skirting / Zócalo / Plinthe	8x220x1.4 cm 3 1/8"x86 5/8"x9/16"	100177641 L165003732	G-128	12 x Cj 600 x Pal	2,11 x Cj 105,60 x Pal	31,22 x Cj 1561,20 x Pal
Aluminium Transition Profile / Perfil Transición Aluminio / Profilé jointoement Aluminium	4x270x1.3 cm 1 5/8"x106 1/4"x1/2"	100049265 L164531141	G-161	10 x Cj 1000 x Pal	1,08 x Cj 107,99 x Pal	11,00 x Cj 1100 x Pal
Aluminium Levelling Profile / Perfil Igualación Aluminio / Profilé Egalisation Aluminium	4,5x270x1,3 cm 1 3/4"x106 1/4"x1/2"	100031458 L164705091	G-161	10 x Cj 1000 x Pal	1,22 x Cj 121,51 x Pal	10,20 x Cj 1020 x Pal
Stair Nosing / Mampelan / Nez de Marche	120x7x3 cm 47 1/4"x2 3/4"x1 1/8"	100176731 L165003719	G-163	2 x Cj 200 x Pal	0,17 x Cj 16,80 x Pal	3,28 x Cj 327,80 x Pal

Natural Wood



Authentic IL Chrome

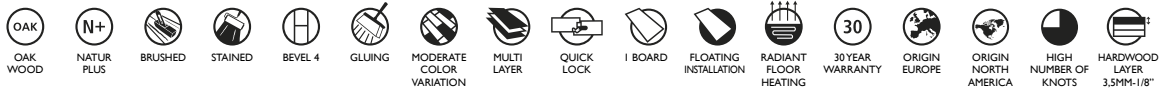


Description	Format	Codes	Group	Pcs	m2	Kg
Authentic IL Chrome	24x220x1.35 cm 9 1/2"x86 5/8"x1/2"	100171977 L165003580	G-265	6 x Cj 198 x Pal	3,17 x Cj 104,54 x Pal	23,49 x Cj 775,17 x Pal
Skirting / Zócalo / Plinthe	8x220x1.4 cm 3 1/8"x86 5/8"x9/16"	100177660 L165003731	G-128	12 x Cj 600 x Pal	2,11 x Cj 105,60 x Pal	31,22 x Cj 1561,20 x Pal
Aluminium Transition Profile / Perfil Transición Aluminio / Profilé jointoement Aluminium	4x270x1.3 cm 1 5/8"x106 1/4"x1/2"	100049265 L164531141	G-161	10 x Cj 1000 x Pal	1,08 x Cj 107,99 x Pal	11,00 x Cj 1100 x Pal
Aluminium Levelling Profile / Perfil Igualación Aluminio / Profilé Egalisation Aluminium	4,5x270x1,3 cm 1 3/4"x106 1/4"x1/2"	100031458 L164705091	G-161	10 x Cj 1000 x Pal	1,22 x Cj 121,51 x Pal	10,20 x Cj 1020 x Pal
Stair Nosing / Mampelan / Nez de Marche	120x7x3 cm 47 1/4"x2 3/4"x1 1/8"	100176728 L165003714	G-163	2 x Cj 200 x Pal	0,17 x Cj 16,80 x Pal	3,28 x Cj 327,80 x Pal

AUTHENTIC



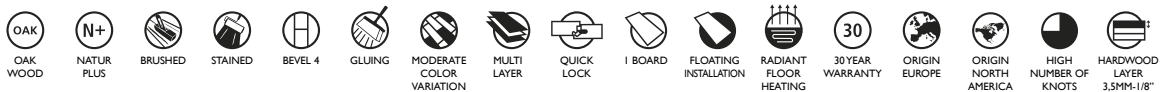
Authentic IL Bronze



Description	Format	Codes	Group	Pcs	m2	Kg
Authentic IL Bronze	24x220x1.35 cm 9 1/2"x86 5/8"x1/2"	I00171976 L165003579	G-265	6 x Cj 198 x Pal	3,17 x Cj 104,54 x Pal	23,49 x Cj 775,17 x Pal
Skirting / Zócalo / Plinthe	8x220x1.4 cm 3 1/8"x86 5/8"x9/16"	I00177650 L165003733	G-128	12 x Cj 600 x Pal	2,11 x Cj 105,60 x Pal	31,22 x Cj 1561,20 x Pal
Aluminium Transition Profile / Perfil Transición Aluminio / Profilé Jointolement Aluminium	4x270x1.3 cm 1 5/8"x106 1/4"x1/2"	I00049265 L164531141	G-161	10 x Cj 1000 x Pal	1,08 x Cj 107,99 x Pal	11,00 x Cj 1100 x Pal
Aluminium Levelling Profile / Perfil Igualación Aluminio / Profilé Égalisation Aluminium	4.5x270x1.3 cm 1 3/4"x106 1/4"x1/2"	I00031458 L164705091	G-161	10 x Cj 1000 x Pal	1,22 x Cj 121,51 x Pal	10,20 x Cj 1020 x Pal
Stair Nosing / Mamerlan / Nez de Marche	120x7x3 cm 47 1/4"x2 3/4"x1 1/8"	I00176741 L165003721	G-163	2 x Cj 200 x Pal	0,17 x Cj 16,80 x Pal	3,28 x Cj 327,80 x Pal



Authentic IL Anthracite



Description	Format	Codes	Group	Pcs	m2	Kg
Authentic IL Anthracite	24x220x1.35 cm 9 1/2"x86 5/8"x1/2"	I00172000 L165003582	G-265	6 x Cj 198 x Pal	3,17 x Cj 104,54 x Pal	23,49 x Cj 775,17 x Pal
Skirting / Zócalo / Plinthe	8x220x1.4 cm 3 1/8"x86 5/8"x9/16"	I00177640 L165003734	G-128	12 x Cj 600 x Pal	2,11 x Cj 105,60 x Pal	31,22 x Cj 1561,20 x Pal
Aluminium Transition Profile / Perfil Transición Aluminio / Profilé Jointolement Aluminium	4x270x1.3 cm 1 5/8"x106 1/4"x1/2"	I00049265 L164531141	G-161	10 x Cj 1000 x Pal	1,08 x Cj 107,99 x Pal	11,00 x Cj 1100 x Pal
Aluminium Levelling Profile / Perfil Igualación Aluminio / Profilé Égalisation Aluminium	4.5x270x1.3 cm 1 3/4"x106 1/4"x1/2"	I00031458 L164705091	G-161	10 x Cj 1000 x Pal	1,22 x Cj 121,51 x Pal	10,20 x Cj 1020 x Pal
Stair Nosing / Mamerlan / Nez de Marche	120x7x3 cm 47 1/4"x2 3/4"x1 1/8"	I00176740 L165003716	G-163	2 x Cj 200 x Pal	0,17 x Cj 16,80 x Pal	3,28 x Cj 327,80 x Pal

Natural Wood



Floor Coverings Wood Lovers Grey Night

WOOD LOVERS™



CREATED BY YOU FOR YOU

Wood Lovers is about a passion for wood and a love for its natural forms. But above all, it is collection designed especially for you. Our selection process allows you to design the surface of your floor down to the last detail, giving a central role to versatility and resistance over time. First, select the colour of wood that best suits your project from eight shades that conjure up images of nature in its purest state.

Then, choose the finish you like best. Two options which also guarantee the protection and durability of the wood with the use of the most advanced types of varnish.

Next, select the texture. Evoke the feel of a wood worn by the passage of time, recall traditional pieces or reminisce over age-old techniques used in the treatment of wood.

Lastly, decide on the format you wish to use for the boards. Combine different lengths and widths, depending on whether you are looking for a uniform result or something more random and original.

Our selection process lets you discover a unique and unrepeatable product, designed by you and for you. Share the Woodlovers' passion. Fall in love with us.

PORTIY PARA TI

Wood Lovers es pasión por la madera y amor por sus formas naturales. Pero sobre todo, es una colección pensada para ti. Nuestro proceso de selección permite que configures la superficie de tu suelo hasta el más mínimo detalle, apostando por la versatilidad y la resistencia al paso del tiempo.

En primer lugar, elige el color de la madera que mejor se adapte a tu proyecto mediante ocho tonos que evocan la naturaleza en estado puro.

A continuación, escoge el acabado que más te guste. Dos opciones que, además, garantizan la protección y durabilidad de la madera a través de los barnices más avanzados.

Selecciona la textura. Evoca la madera desgastada por el paso del tiempo, recuerda las piezas tradicionales o rememora las técnicas milenarias en el tratamiento de la madera.

Finalmente, decide qué formato deseas para las lamas. Puedes combinar las piezas con distintos anchos y largos, buscando un resultado homogéneo o más arbitrario y original.

Con nuestro proceso descubrirás un producto final único e irreplicable, pensado por ti y para ti. Comparte la pasión de Woodlovers. Enamórate con nosotros.

FAIT PAR VOUS ET POUR VOUS

Wood Lovers fait référence à la passion du bois et l'amour de ses formes naturelles. Mais c'est avant tout une collection imaginée pour vous. Notre processus de sélection vous permet de congurer la surface de votre plancher dans le moindre détail, misant ainsi sur l'adaptabilité et la résistance au passage du temps.

Tout d'abord, vous choisissez la couleur du bois qui convient le mieux à votre projet parmi huit tons qui évoquent la nature à l'état pur.

Vous sélectionnez ensuite la finition que vous préférez. Ces choix vous permettent en outre de garantir la protection et la durabilité du bois grâce aux vernis les plus performants.

Choisissez la texture. Rappelez le bois usé par le temps, remémorez les pièces traditionnelles ou faites revivre les techniques millénaires de traitement du bois. Enn, décidez du format que vous souhaitez pour vos lames.

Vous pouvez combiner des pièces de différentes longueurs et largeurs pour un résultat homogène ou plus aléatoire et original.

Notre processus vous offre un produit final unique et inimitable, imaginé par vous et pour vous. Laissez-vous séduire, vivez la passion Woodlovers.

WOOD LOVERS

I. Select the colour of your wood

Elige el color de tu madera

Choisissez la couleur de votre bois



Wood Lovers IL Brown

Embracing classic forms.

Abraza las formas clásicas.

Embrasse les formes classiques.



Wood Lovers IL Brown Lisbon

The elegance of cosmopolitan wood.

La elegancia de la madera cosmopolita.

L'élégance du bois cosmopolite.



Wood Lovers IL Grey Night

Where distinction and modernism come together.

Donde se unen distinción y modernidad.

Alliance de distinction et modernité.



Wood Lovers IL Natural

Let yourself be wrapped up in nature.

Déjate envolver por la naturaleza.

Laissez la nature vous envelopper.



Wood Lovers IL Grey Newman

On the horizon of simple pleasures.

En el horizonte de las cosas sencillas.

Sur la voie des choses simples.



Wood Lovers IL Warm Ocean

A cascade of sensations.

Una cascada de sensaciones.

Une cascade de sensations.

WOOD LOVERS

2. Define the texture

Define el tipo de textura

Dénissez le type de texture

Select or combine any of our textures to obtain an exclusive effect.

Escoge cualquiera de nuestras texturas o combínalas como más te guste para lograr un efecto exclusivo.

Choisissez l'une de nos textures ou combinez-en plusieurs selon vos envies pour un effet exclusif.



Distressed Effect

The long sides of each strip are worn away using a plane that chips the wood, achieving an imperfect finish and giving the floor pattern a certain unevenness.

Efecto Distressed

Los perfiles largos de cada lama están desgastados mediante un cepillo que astilla la madera, logrando un acabado imperfecto que huye de la homogeneidad en el patrón del suelo.

Effet Distressed

Les prolés longs de chaque lame sont usés à l'aide d'un rabot qui fend le bois, on obtient ainsi une nition imparfaite qui s'éloigne de l'homogénéité du patron de plancher.



Artisan Effect

In the way of carpenters of old, this finish imitates the traditional hand planing of wood, giving it a rough artisan look.

Efecto Artisan

Como hicieran los ebanistas de antaño, el acabado imita el tradicional cepillado a mano de la madera, proporcionando un aspecto rudo y artesano.

Effet Artisan

Comme chez les ébénistes d'antan, la nition imite le brossage traditionnel à la main, donnant au bois un aspect rude et artisanal.



Handcraft Effect

A "handmade" finish producing a more natural effect, maintaining the original knots of the branches and bark of the trees. The result enhances the grain of the wood and achieves a unique design for each piece.

Efecto Handcraft

Un acabado "hecho a mano" que provoca un efecto más natural, manteniendo los nudos propios de las ramas y la corteza de los árboles. El resultado aumenta las vetas de la madera y logra un diseño único en cada pieza.

Effet Handcraft

Une nition de produit «fait à la main» qui donne un effet plus naturel, tout en conservant les noeuds propres aux branches et à l'écorce des arbres. Le résultat est un design unique à chaque pièce qui favorise les veines du bois.

WOOD LOVERS

3. Select strip format

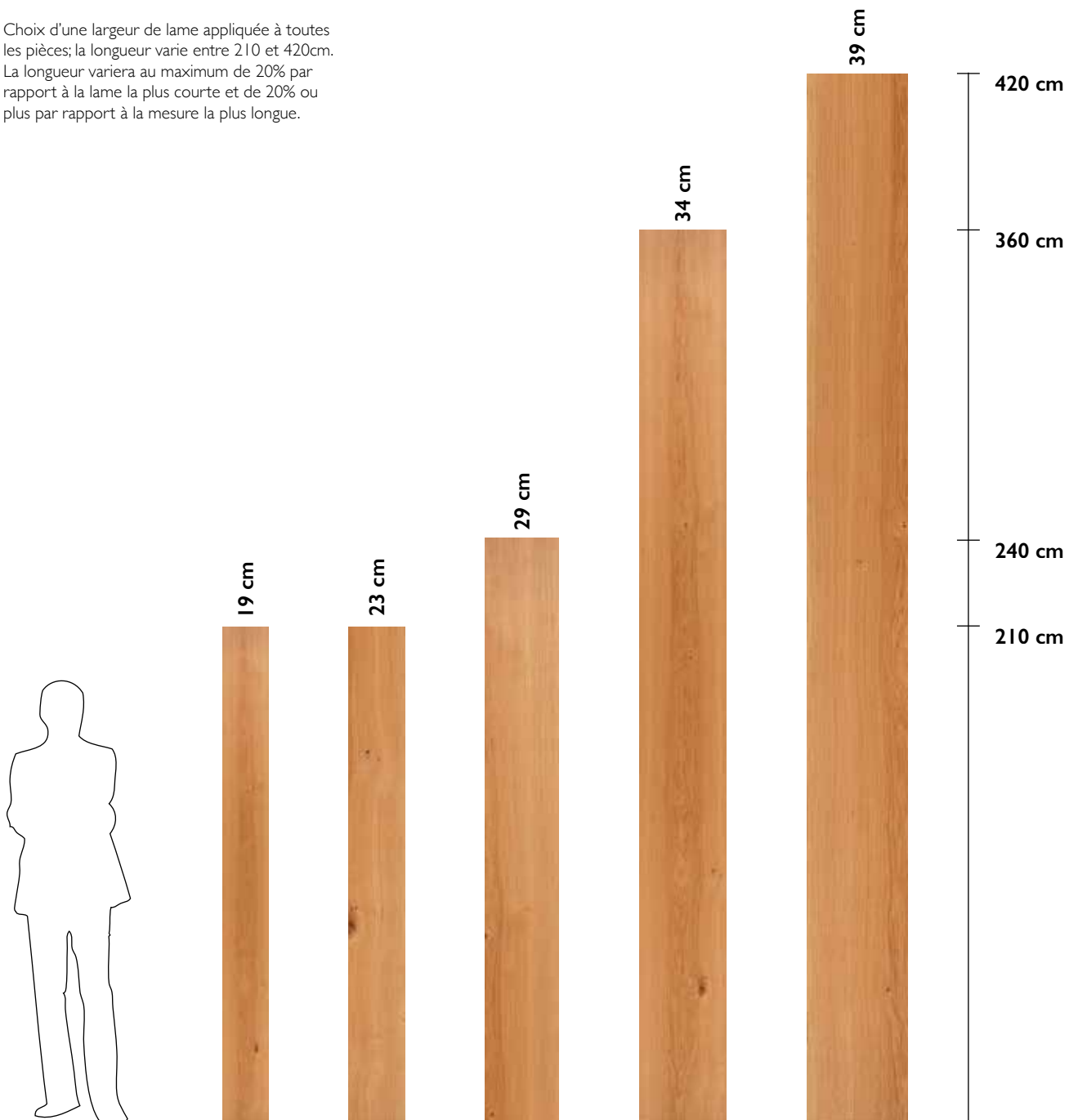
Selecciona el formato de las lamas

Sélectionnez le format des lames

Selecting one width measurement which is repeated for all the pieces, while the length varies from 210 to 420 cm. The variation in length is at maximum 20% with respect to the shortest strip and 20% or more of the longest strip.

Eligiendo una medida en cuanto al ancho de la lama que se repetirá en todas las piezas mientras que el largo variará de 210 a 420 cm. La variación del largo será de un 20% como máximo con respecto a la lama más corta y un 20% o más de la medida más larga.

Choix d'une largeur de lame appliquée à toutes les pièces; la longueur varie entre 210 et 420cm. La longueur variera au maximum de 20% par rapport à la lame la plus courte et de 20% ou plus par rapport à la mesure la plus longue.



WOOD LOVERS

4. Enjoy an exclusive natural wood floor


Disfruta tu suelo exclusivo de madera natural

Jouissez d'un sol exclusif en bois naturel.



WOOD PRODUCTS / PRODUCTOS MADERA / PRODUITS BOIS

SPECIAL PIECES / PIEZAS ESPECIALES / PIÈCES SPÉCIALES




Aluminium Levelling Profile

Perfil Igualación Aluminio

Profilé égalisation Aluminium

4,5x270x1,3cm - 1 3/4"x106 1/4"x1/2"

100031458 - L164705091 - G-161



Aluminium Transition Profile

Perfil Transición Aluminio

Profilé Jointoiement Aluminium

4x270x1,3cm - 1 5/8"x106 1/4"x1/2"

100049265 - L164531141 - G-161



White Skirting

Zócalo Parquet Blanco

Plinthe Parquet Blanc

8x220x1,5 cm - 3 1/8"x86 5/8"x5/8"

100115023 - L165002603 - G-107



Stair Nosing

Mamperlan

Nez de Marche

120x7x3 cm - 47 1/4"x2 3/4"x1 1/8"

The nosing can be made with three different locking systems: Quick Lock, Lock, or Tongue and Groove. These pieces are made with the same base as the parquet with mitered slats.

El mamperlán puede estar realizado con tres sistemas diferentes de unión: Quick Lock, Lock o Machihembrado. Estas piezas están realizadas con la misma base que el Parquet ingletando lamas.

Le nez de marche peut être réalisé avec trois systèmes d'assemblage différents: Quick Lock, Lock ou à rainures et languettes. Ces pièces sont fabriquées avec la même base que le parquet avec des coupes d'onglets sur les lames.

SUBSTRATES / SUBSUELOS / SOUS-COUCHES



Antistatic Underfloor Heating Layer

Lamina Suelo Radiante Antiestática

Sous-Couche Plancher Rayonnant Antistatique

25m2 - 100175300 - L165003722 - G-169

A lining made of recycled closed-cell rubber with an aluminium layer that dissipates heat and eliminates static electricity. This protection can be used over underfloor heating and reduces impact noise by 26dB airborne noise by 22dB.

Lámina realizada con caucho reciclado de celda cerrada que cuenta con una capa de aluminio capaz de repartir el calor y eliminar la electricidad estática. Esta protección se puede utilizar sobre suelo radiante y reduce el sonido de impacto en 26dB y el aéreo en 22dB.

Sous-couche en caoutchouc recyclé à cellules fermées composée d'une couche d'aluminium capable de répartir la chaleur et d'éliminer l'électricité statique. Cette protection peut être utilisée sous un plancher rayonnant, elle réduit les sons d'impact de 26dB et les sons aériens de 22dB.



Insulating Layer

Lamina Aislante

Sous-Couche Isolante

79x59x0,5cm - 100059778 - L180112013 - G-104

5mm-thick sound insulation useful for rectifying uneven patches.

Aislante acústico de 5 mm de grosor; útil para corregir desniveles.

Isolant phonique de 5 mm d'épaisseur, utile pour compenser des différences de niveaux.



Sous-Couche Anti-Humidité + Mousse

Lamina Antihumedad + Espuma

Damp Proofing Sheet + Foam

22m2 - 100169988 - L180112046 - G-151

140m2 - 100170010 - L180112045 - G-169

Sound insulation and damp proofing for parquet and laminate flooring.

Aislante acústico y antihumedad para el parquet y el laminado.

Isolant phonique et anti-humidité pour les parquets et les planchers stratifiés.

WOOD PRODUCTS / PRODUCTOS MADERA / PRODUITS BOIS

MAINTENANCE PRODUCTS / PRODUCTOS MANTENIMIENTO / PRODUITS D'ENTRETIEN



Regular cleaning of oiled wood floors. Removes deeply ingrained dust and grease, without leaving a film.
 Limpieza habitual de suelos de madera acetados. Elimina en profundidad el polvo y la grasa, sin dejar una película.
 Nettoyage habituel des sols en boishuilés. Élimine en profondeur la poussière et la graisse, sans laisser de pellicule.

Rmc Soap 1L

100158383 - L180112039 - G-140

Solution / Dilución / Dilution 1:100
 One litre covers / Rendimiento / Rendement 1500 m2/L



Stain and spot remover for varnished and oiled wood floors.
 Limpieza de las manchas localizadas de suelos de parquet tanto barnizados como acetados.
 Nettoyage des tâches localisées sur les parquets vernis ou huilés.

Rmc Surface Care 750 mL

100158385 - L180112038 - G-140

Use without diluting / Usar sin diluir / À utiliser non dilué



Hard water stain remover for varnished and oiled wood floors.
 Limpieza de las manchas de agua con cal en suelos de parquet tanto barnizados como acetados.
 Nettoyage des traces d'eau calcaire sur les parquets vernis ou huilés.

Rmc Limespot Remove 0,5 L

100158382 - L180112041 - G-140

Use without diluting / Usar sin diluir / À utiliser non dilué



Maintenance of all oiled and varnished floors. This product can also be used on varnished surfaces in which micro-cracks are starting to appear.
 Mantenimiento de todos los suelos acetados y barnizados. Este producto también se puede utilizar sobre superficies barnizadas que empiecen a tener micro grietas.
 Entretien de tous les sols huilés et vernis. Ce produit peut également être appliqué sur des surfaces vernies qui présentent des microfissures naissantes.

Rmc Universal Maintenance Oil Voc Free Pure 0,5 L

100158387 - L180112037 - G-169

Rmc Universal Maintenance Oil Voc Free Color 0,5 L

100158386 - L180112035 - G-169

Use without diluting / Usar sin diluir / À utiliser non dilué
 One litre covers / Rendimiento / Rendement (35-50) m2/L



Oil stain and spot remover for varnished and oiled wood floors.
 Limpieza de las manchas recientes de grasa en suelos de parquet tanto barnizados como acetados.
 Nettoyage des tâches récentes de graisse sur les parquets vernis ou huilés.

Rmc Grease Remove 0,5 L

100158381 - L180112040 - G-140

Use without diluting / Usar sin diluir / À utiliser non dilué



Natur and Naturplus wood surface protection.
 Protección de superficies de madera Natur y Naturplus.
 Protection de surface des bois Natur et Naturplus.

Clean&Green Aqua Oil 1L

100148088 - L167012434 - G-163

Use without diluting / Usar sin diluir / À utiliser non dilué
 One litre covers / Rendimiento / Rendement (50-65) m2/L

MAINTENANCE PRODUCTS / PRODUCTOS MANTENIMIENTO / PRODUITS D'ENTRETIEN



Protection and shine by applying a fine microscopic glossy layer.
 Protección y brillo aplicando una fina capa satinada microscópica.
 Protection et éclat par l'application d'une couche satinée microscopique.

Rmc Soap Satin 1L

100158384 - L180112036 - G-155

Solution / Dilución / Dilution 1:40
 One litre covers / Rendimiento / Rendement 20 m2/L



Stain and spot remover for varnished and oiled wood floors.
 Limpieza de las manchas localizadas de suelos de parquet tanto barnizados como acetados.
 Nettoyage des tâches localisées sur les parquets vernis ou huilés.

Rmc Surface Care 750 ML

100158385 - L180112038 - G-140

Use without diluting / Usar sin diluir / À utiliser non dilué



Hard water stain remover for varnished and oiled wood floors.
 Limpieza de las manchas de agua con cal en suelos de parquet tanto barnizados como acetados.
 Nettoyage des traces d'eau calcaire sur les parquets vernis ou huilés.

Rmc Limespot Remove 0,5 L

100158382 - L180112041 - G-140

Use without diluting / Usar sin diluir / À utiliser non dilué



Maintenance of all oiled and varnished floors. This product can also be used on varnished surfaces in which micro-cracks are starting to appear.
 Mantenimiento de todos los suelos acetados y barnizados. Este producto también se puede utilizar sobre superficies barnizadas que empiecen a tener micro grietas.
 Entretien de tous les sols huilés et vernis. Ce produit peut également être appliqué sur des surfaces vernies qui présentent des microfissures naissantes.

Rmc Universal Maintenance Oil Voc Free Pure 0,5 L

100158387 - L180112037 - G-169

Rmc Universal Maintenance Oil Voc Free Color 0,5 L

100158386 - L180112035 - G-169

Use without diluting / Usar sin diluir / À utiliser non dilué
 One litre covers / Rendimiento / Rendement (35-50) m2/L



Oil stain and spot remover for varnished and oiled wood floors.
 Limpieza de las manchas recientes de grasa en suelos de parquet tanto barnizados como acetados.
 Nettoyage des tâches récentes de graisse sur les parquets vernis ou huilés.

Rmc Grease Remove 0,5 L

100158381 - L180112040 - G-140

Use without diluting / Usar sin diluir / À utiliser non dilué



Intensive maintenance and cleaning of laminate wood.
 Mantenimiento laminado y limpieza intensiva de maderas.
 Entretien et nettoyage intensif de bois stratifié.

Clean&Green Active 0,5 L

100148087 - L167012432 - G-128

Solution / Dilución / Dilution 1:200
 One litre covers / Rendimiento / Rendement 1500 m2/L

WOOD PRODUCTS / PRODUCTOS MADERA / PRODUITS BOIS

POSE DE PARQUET / INSTALACIÓN PARQUET / PARQUET INSTALLATION



Waterproofing and hardener for absorbent substrates. Use before gluing.

Impermeabilizante y consolidante para soportes absorbentes. Uso antes del encolado.

Étanchéité et consolidant pour supports absorbants. À utiliser avant l'encollage.

Primer Pu31 10 L

100148075 - L180112028 - G-171

Coverage / Rendimiento / Rendement:

As a consolidating treatment for surfaces: 5 m²/l / Como consolidante de superficie 5 m²/L / En tant que consolidant de surface: 5m²/l.

As a consolidating treatment for substrates: (1.7-2.5) m²/l / Como consolidante de profundidad (2.5-1.7) m²/L / En tant que consolidant de profondeur: 2.5-1.7m²/l.

As a shield against residual moisture (1.7-2.5) m²/l / Como barrera contra la humedad residual (2.5-1.7) m²/L / En tant que barrière contre l'humidité résiduelle: 2.5-1.7m²/l.



Polyurethane adhesive for fixing on absorbent cement, marble or ceramic.

Adhesivo poliuretánico para colocación sobre cementos absorbentes, mármol o cerámica.

Colle polyuréthane pour pose sur ciments absorbants, marbre ou céramique.

Cola Slc Flex 16 Kg

100148100 - L180112025 - G-171

Use without thinning / Usar sin diluir / À utiliser non dilué

Coverage / Rendimiento / Rendement: 0.8-1.5 Kg/m²



Adhesion promoter for nonabsorbent surfaces.

Promotor de adhesión para superficies no absorbentes.

Promoteur d'adhérence pour surfaces non absorbantes.

Preparatore Pulep 10 L

100046836 - L180500004 - G-161

Use without thinning / Usar sin diluir / À utiliser non dilué

Coverage / Rendimiento / Rendement: 33 m²/L



Adhesive to bond the strips together.

Adhesivo para unir las lamas entre si.

Colle pour le raccordement des lames.

Cola Blanca 750 Gr.

100148089 - L180112023 - G-128

Use without thinning / Usar sin diluir / À utiliser non dilué

Coverage / Rendimiento / Rendement: 10 m²/L

SHADE VARIATION / VARIACIÓN DE COLOR / ALTÉRATION DE LA COULEUR

NOT EXPOSED
NO EXPUESTA
NON EXPOSÉ

EXPOSED TO SUNLIGHT
EXPUESTA A LA LUZ
EXPOSÉ À LA LUMIÈRE



MERBAU

NOT EXPOSED
NO EXPUESTA
NON EXPOSÉ

EXPOSED TO SUNLIGHT
EXPUESTA A LA LUZ
EXPOSÉ À LA LUMIÈRE



JATOBA

NOT EXPOSED
NO EXPUESTA
NON EXPOSÉ

EXPOSED TO SUNLIGHT
EXPUESTA A LA LUZ
EXPOSÉ À LA LUMIÈRE



EBANO

NOT EXPOSED
NO EXPUESTA
NON EXPOSÉ

EXPOSED TO SUNLIGHT
EXPUESTA A LA LUZ
EXPOSÉ À LA LUMIÈRE



IROKO

NOT EXPOSED
NO EXPUESTA
NON EXPOSÉ

EXPOSED TO SUNLIGHT
EXPUESTA A LA LUZ
EXPOSÉ À LA LUMIÈRE



HAYA

NOT EXPOSED
NO EXPUESTA
NON EXPOSÉ

EXPOSED TO SUNLIGHT
EXPUESTA A LA LUZ
EXPOSÉ À LA LUMIÈRE



ROBLE

COLOUR CHANGES IN NATURAL WOOD

Real wood parquet flooring is a living product that changes with the passing of time. These unique floor coverings can undergo changes in colour as a result of constant exposure to light. These changes are foreseeable, and they can be reduced by altering the position of the room's furniture from time to time. These photographs show the shade variation that different woods can undergo through constant exposure to light.

CAMBIOS DE COLOR EN LA MADERA NATURAL

Los parquets de madera natural son productos vivos que cambian con el paso del tiempo. Elementos únicos que, si se exponen continuamente a la luz pueden sufrir alteraciones de color. Estas variaciones son previsibles y se pueden mitigar con movimientos periódicos del mobiliario de la estancia. Estas imágenes muestran las variaciones de tonos que sufren las diferentes maderas al estar expuestas continuamente a la luz.

CHANGEMENTS DE COULEUR SUR LE BOIS NATUREL

Les parquets en bois naturel sont des produits vivants qui évoluent au fil du temps. Il s'agit d'éléments uniques dont les couleurs peuvent s'altérer sous l'effet d'une exposition constante à la lumière. Ces variations sont prévisibles et peuvent être atténuées en déplaçant périodiquement le mobilier de la pièce d'habitation. Les images ci-dessus illustrent les variations de tons que les différents bois subissent lorsqu'ils sont exposés à la lumière en permanence.

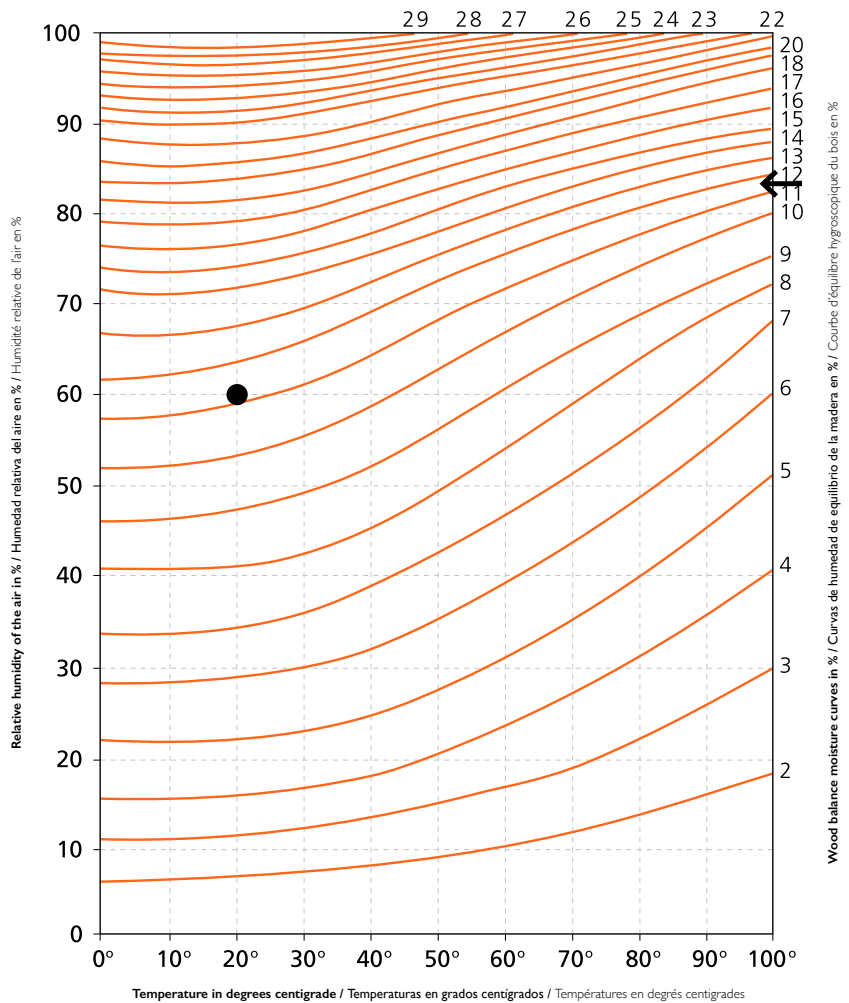
WOOD PRODUCTS / PRODUCTOS MADERA / PRODUITS BOIS

HYGROSCOPIC BALANCE MOISTURE OF THE WOOD / HUMEDAD EQUILIBRIO HIGROSCÓPICO DE LA MADERA / HUMIDITÉ ÉQUILIBRE HYGROSCOPIQUE DU BOIS

The Kollman index provides a value that determines the hygroscopic balance of wood. The internal moisture content of the wood, which indicates if it is in satisfactory condition for use, can be ascertained by taking the relative humidity and room temperature data into account. For example, in a dwelling with the following hygrometric features: Relative humidity 60% and temperature 20°C; the moisture content of the wood should be between 11% and 12%. Any value above or below this range indicates that the wood will be subject to stress that could give rise to distortion or cracks in the boards if installed.

El Abaco de Kollman es un valor que marca el equilibrio higroscópico de la madera. Teniendo en cuenta los datos de la humedad relativa y temperatura de la estancia podemos saber la humedad interna de la madera, que nos marcará si ésta tiene las condiciones óptimas para ser instalada. Por ejemplo, en una vivienda cuyas condiciones higrométricas son: Hr 60% y T 20°C; la humedad de la madera debe oscilar entre el 11% y 12%. Cualquier valor que esté por encima o por debajo de este resultado indica que la madera está sometida a estrés, lo que puede provocar deformaciones o grietas en las tablas.

L'abaque de Kollman est une valeur qui dénit l'équilibre hygrosopique du bois. En tenant compte de l'humidité relative et la température d'une pièce, on peut déterminer l'humidité interne du bois, ce qui nous permet de savoir s'il se trouve dans des conditions optimales pour être installé. Par exemple, dans une habitation présentant les conditions hygrométriques suivantes: Hr = 60% et T = 20°C; l'humidité du bois doit varier entre 11% et 12%. Toute résultat non compris dans ces valeurs indique que le bois est soumis à des contraintes, ce qui peut entraîner des déformations ou des ssures des planches.



Natural Wood



Floor Coverings Eden Texture 1L Almond

The use of natural wood in baths shall be the responsibility of the client. / El uso de la madera natural en baños es bajo la responsabilidad del cliente. / Il est de la responsabilité du client l'utilisation du bois naturel dans les bains

INSTALLATION / INSTALACIÓN / INSTALLATION

BEFORE INSTALLING

ANTES DE INSTALAR

AVANT L'INSTALLATION

1. Receiving and storage.

Recepción y almacenaje.

Réception et stockage.



Check the material and the place of installation before you begin.


Verificar el material y el lugar de la instalación antes de comenzar.

Vérifier le matériel et l'endroit de l'installation avant de commencer.

2. Climate conditions.

Condiciones climáticas.

Conditions climatiques.



Temp. 20-23 °C / 65-80 °F; 40-60% relative humidity.

T° 20-23° C / 65-80° F; Humedad relativa 40-60%.

Température : 20-23 °C / 65-80 °F ; Humidité relative : 40-60 %.

3. Subfloor.

Subsuelo.

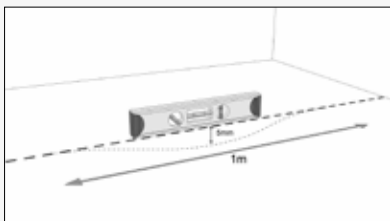
Sous-sol.



3.1 The moisture content must be measured using a carbide hygrometer Max 2.5%.

El contenido de humedad se ha de medir con un higrómetro de carburo Max 2,5%

Le taux d'humidité doit être mesuré à l'aide d'un hygromètre à carbure Max. 2,5%.



3.2 Flatness and horizontality: max. deflections admitted, 3 mm and 1 mm. Measured with 2 m rulers and approx. 20 cm.

Planimetría y horizontalidad: se admite como max. Flechas de 3 mm y 1 mm. Medidas con reglas de 2 y 20 cm aprox.

Planimétrie et horizontalité : on admet au max. des déformations de 3 mm et 1 mm. Mesures avec des règles de 2 et 20 cm environ.



3.3 Cleaning: the base slab must be clean and free from elements.

Limpieza: la solera tiene que estar limpia y libre de elementos.

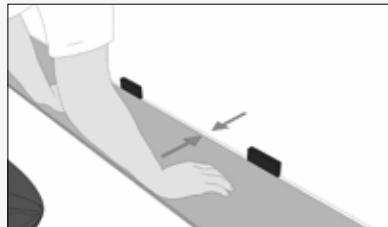
Nettoyage : la surface de pose doit être propre et exempte d'éléments.



4. Direction of the installation: Boards arranged longitudinally in relation to the main light source.

Sentido de la instalación: Lamas dispuestas en sentido longitudinal con respecto a la fuente de luz principal

Sens de l'installation : Lames disposées dans le sens de la longueur par rapport à la source de lumière principale.



5 Planning the installation work.


Planificación de la instalación

Planification de l'installation

5.1 Perimeter joint: We shall leave at least 10 mm.

Junta perimetral: se ha de dejar como mínimo de 10 mm.

Joint périphérique : laisser au minimum 10 mm.



5.2 There shall be expansion joints when the room exceeds 12 longitudinal meters and 8 meters across. The expansion joints shall have a minimum width of 15 mm. Places to install them start of corridors, doorway areas, narrowing between partition walls that separate one single space.

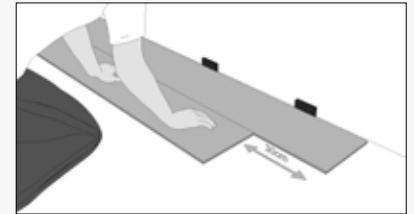
Juntas de expansión debe haber cuando el local sobrepase 12 metros longitudinales y 8 metros transversales. Las juntas de expansión deben ser de ancho mínimo 15mm. Lugares para colocar los arranques de pasillos, zonas de paso de puertas, estrechamientos entre tabiques que separan un mismo espacio.

Les joints de dilatation sont nécessaires lorsque le local dépasse 12 mètres en longueur et 8 mètre en largeur. La largeur des joints de dilatation doit être au minimum de 15 mm. Lieux pour les mettre en place débuts de couloir, zones de passage de portes, resserments entre cloisons qui séparent un même espace.

5.3 In the case of products for tongue and groove setting, the slats should be glued around the perimeter with our recommended white glue.

En el caso de productos para colocación con Machihembrado deberán encolarse las lamas en todo su perímetro con nuestra cola blanca recomendada.

Dans le cas des produits dont la pose est à rainures et languettes, les lames doivent être collées tout autour de leur périmètre avec la colle blanche que nous recommandons.



5.4 Offset: the installation shall advance so that the ends of each board are separated at least 30 cm from the next one.

Decalaje: la colocación debe progresar de forma que los extremos de cada tabla queden separados respecto a la siguiente de 30 cm.

Décalage : la pose doit progresser de façon à ce que les extrémités de chaque planche soient séparées de la suivante de 30 cm.



5.5 Skirting boards nailed to the wall using a pneumatic gun.

Zócalos clavados a la pared mediante pistola neumática.

Plinthes clouées au mur à l'aide d'un pistolet pneumatique.

INSTALLATION

INSTALACIÓN

INSTALLATION

6. Floating system

Sistema flotante

Système flottant

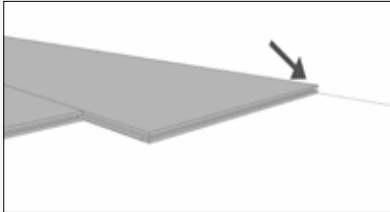


INSTALLATION / INSTALACIÓN / INSTALLATION

6.1 Installation of L'Antic Colonial laminate is advisable. This includes moisture proof laminate + foam and radiant, anti-static floor laminate.

Se recomienda la instalación de la lámina de L'Antic Colonial. Ya sea, Tanto la lámina anti-humedad+ espuma como la lámina de suelo radiante antiestática.

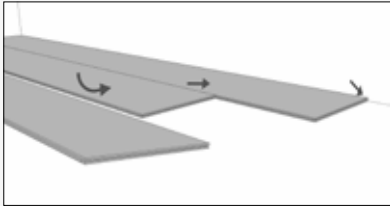
Il est recommandé de poser une membrane de L'Antic Colonial. Que ce soit la membrane anti-humidité + mousse ou la membrane antistatique pour plancher chauffant.



6.2 The installation shall start with the female ends towards the wall, keeping the minimum distance of 10 mm using wedges.

Se iniciará la instalación con las hembras hacia la pared, guardando la distancia mínima de 10 mm mediante cuñas.

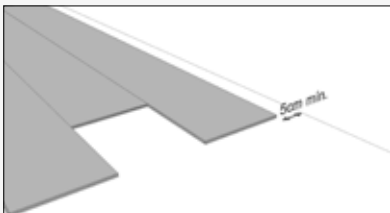
Commencer l'installation avec les pièces femelles vers le mur, en conservant une distance minimale de 10 mm à l'aide de cales.



6.3 On the third board and the rest for the new rows, we shall use the same installation method as the one used earlier. The first rows have to be perfectly straight and be parallel. Check with the ruler.

En la tercera lama y las siguientes para las nuevas hileras deberá efectuar la misma colocación hecha ya antes. Las primeras hileras tienen que estar rigurosamente rectas y ser paralelas. Controlar con la regla

À partir de la troisième lame et des suivantes, effectuer la pose réalisée précédemment pour les nouvelles rangées. Les premières rangées doivent être rigoureusement droites et parallèles. Contrôler avec la règle.



6.4 The installation area needs to be measured because the width of the boards in the last row should not be smaller than 5 cm.

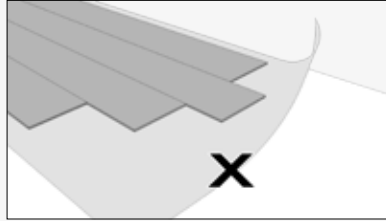
Se ha de medir el área de la instalación ya que el ancho de las lamas de la última hilera no debe ser inferior a 5 cm.

La zone d'installation doit être mesurée car la largeur des lames de la dernière rangée ne doit pas être inférieure à 5 cm.

7. Glued

Pegada

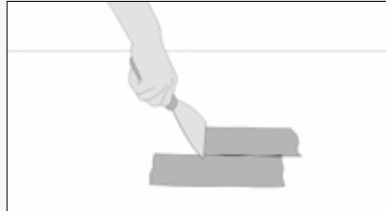
Collage



7.1 An insulation sheet is not required.

No es necesaria una lámina aislante.

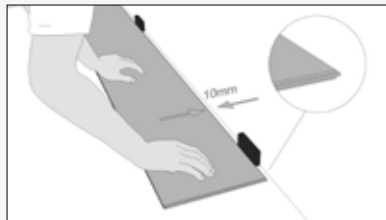
La membrane d'isolation n'est pas nécessaire.



7.2 L'Antic recommends slc Flex for fixing, applied with a suitable toothed spatula, forming circles and beads. Surfaces should be primed according to substrate. We recommend PU31 primer for absorbent substrates and Preparatore Pulep for non absorbent surfaces.

Se aplica el adhesivo recomendado por L'Antic: slc Flex, con espátula, de profundidad de diente adecuada, formando círculos o cordones. Se deberá aplicar una imprimación en función del soporte. Recomendamos Primer PU31 para soportes absorbentes y Preparatore Pulep para soportes no absorbente.

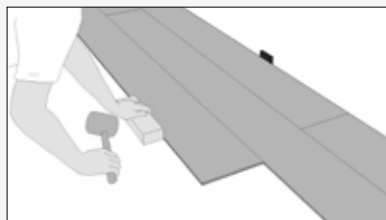
À l'aide d'une spatule dont la profondeur de dent est adaptée, étaler slc flex, le mortier-colle recommandé par L'Antic Colonial, en formant des cercles ou des cordons. Une imprégnation doit être appliquée en fonction du support. Nous recommandons Primer PU31 pour les supports absorbants et le préparateur Pulep pour les supports non absorbants.



7.3 The first row goes glued along the wall with the male side facing the wall. Observe an expansion joint of at least 10 mm.

Se pega la primera fila a lo largo de la pared con el macho mirando hacia la pared, respetando la junta de dilatación de al menos 10 mm.

Coller la première rangée le long du mur, avec la pièce mâle vers le mur, tout en respectant le joint de dilatation d'au moins 10 mm.



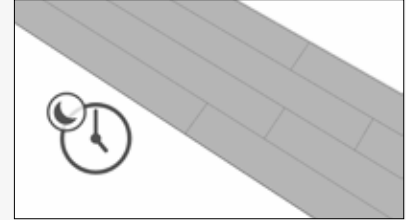
7.4 The rest of the row shall fit easily, joining each board, male side with female side. Use a rubber hammer and a block of wood.

El resto de hileras se deben encajar

cómodamente, uniendo cada lama, macho

con hembra, usando un martillo de goma y un bloque de madera.

Les rangées restantes doivent s'emboîter facilement, en assemblant chaque lame, pièce mâle avec pièce femelle, et en utilisant un marteau en caoutchouc et un bloc de bois.



7.5 Install 3 or 4 rows and let them dry for at least one full night. We use them the next day as a starting point for installing the rest.

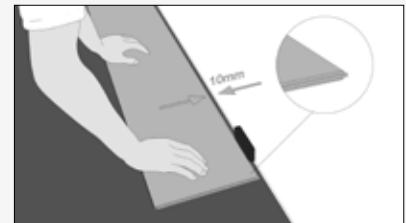
Colocar 3 o 4 filas y dejar secarlas por lo menos una noche completa. las usamos al siguiente día como punto de partida para instalar el resto.

Mettre en place 3 ou 4 rangées et laisser sécher au moins une nuit entière. Elles seront utilisées le jour suivant comme point de départ pour l'installation du reste.

8. Nailed

Clavada

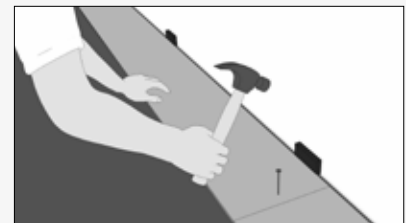
Clouage



8.1 Begin by installing the first board with the male side facing the wall. Observe an expansion joint of at least 10 mm.

Se empieza colocando la primera lama con el macho hacia la pared. Respetando la junta de dilatación de al menos 10 mm.

Commencer en posant la première lame, la pièce mâle vers le mur. Respecter le joint de dilatation d'au moins 10 mm.

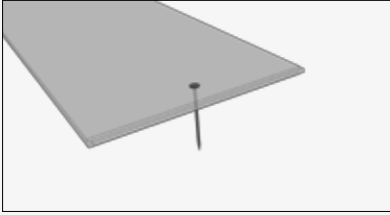


8.2 Install the first row by fixing on the male side, usually with flat head iron nails or staples. It shall be perfectly straight to avoid deviations from spreading to the following boards.

Instalamos la primera fila realizando la fijación sobre el macho, normalmente con clavos de hierro de cabeza plana o grapas. Debe quedar perfectamente recta para evitar que la desviación se propague a las siguientes.

Installer la première rangée en réalisant la fixation sur la pièce mâle, normalement avec des clous en fer à tête plate ou des agrafes. Elle doit être parfaitement droite afin d'éviter que la déviation se propage sur les suivantes.

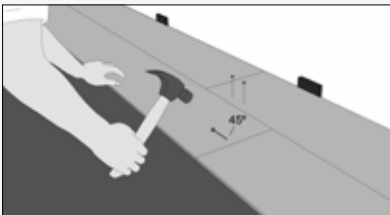
INSTALLATION / INSTALACIÓN / INSTALLATION



8.3 Nails must be inserted perpendicular to the wood along its entire length in order to avoid problems of the floor elements fastening to each other.

Los clavos tienen que estar embutidos perpendicularmente en la madera en toda su longitud para evitar problemas de fijación entre sí de los elementos del suelo.

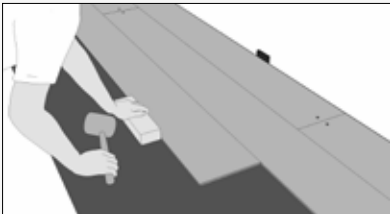
Enfoncer les clous perpendiculairement au bois sur toute la longueur afin d'éviter des problèmes de fixation des éléments du sol entre eux.



8.4 The second row of nails for the first row must be slanted at a 45° angle.

La segunda fila de clavos de la primera fila se deberá introducir inclinados en un ángulo de 45°.

La deuxième rangée de clous de la première rangée doit être introduite de façon inclinée, selon un angle de 45°.



8.5 For successive rows, the male side is introduced into the female side by tapping with the hammer until the joint of both boards is completely closed.

Para las filas sucesivas se introduce el macho en la hembra golpeando con el martillo hasta que la junta de ambas laminas se haya cerrado totalmente.

Pour les rangées successives, introduire la pièce mâle dans la femelle en tapotant avec le marteau jusqu'à ce que le joint entre les deux lames soit complètement refermé.

8.6 Install all the board rows until you reach the last one, where the last row of nails is also inserted perpendicular.

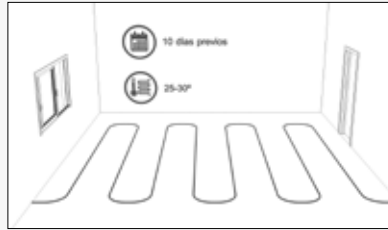
Se colocan todas las filas de laminas hasta llegar a la última donde la última fila de clavos se introducen de forma perpendicular también.

Poser toutes les rangées de lames jusqu'à la dernière, dans laquelle la dernière rangée de clous doit être introduite de façon perpendiculaire également.

9. Radiant floor heating.

Suelo radiante

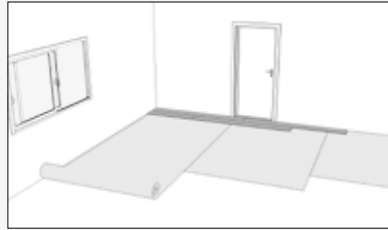
Plancher rayonnant



9.1 The radiant floor heating system must be switched on at 25-30 °C for 10 days prior to installation.

El sistema radiante deberá estar encendido 25-30 °C diez días previos a la instalación.


Le système rayonnant doit fonctionner à 25-30 °C pendant dix jours avant l'installation.



9.2 We recommend the installation of L'Antic Colonial anti-static radiant floor insulation sheet.

Se recomienda la instalación de la lamina para suelo radiante antiestatica de L'Antic Colonial.

Il est recommandé de poser une membrane d'isolation antistatique pour plancher chauffant de L'Antic Colonial.



9.3 Once the floor is installed, increase the temperature 2 - 3 °C per day up to the maximum.

Una vez instalado el pavimento incrementar la Tª 2- 3 °C al día hasta llegar al máximo.


Après avoir installé le plancher, augmenter la température de 2-3 °C par jour jusqu'à arriver au maximum.



9.4 Once the max temperature is reached, it must be maintained one day per cm of thickness of the floor, keeping it overnight.

Una vez alcanzada la Tª max se debe mantener un día por cada cm de espesor del subsuelo manteniéndola por la noche.

Une fois la température maximale atteinte, la maintenir un jour pour chaque centimètre d'épaisseur du sous-sol et pendant toute la nuit.



9.5 Lastly, the temperature must be lowered 2 - 3 °C until the floor reaches 15 °C (about 10 days).

Por último se debe disminuir la Tª 2-3°C hasta que el suelo alcance los 15 °C (unos 10 días).

En dernier lieu, réduire la température de 2-3 °C jusqu'à ce que le sol atteigne 15 °C (10 jours environ).

IMPORTANT

IMPORTANTE

IMPORTANT

Immediately after installation and before first use, we recommend applying Clean & Green Aqua Oil 1L to our Natur and Natur Plus finishes.

Justo después de la instalación y antes del primer uso recomendamos la utilización de Clean & Green Aqua Oil 1L para nuestros acabados Natur y Natur Plus.


Juste après la pose et avant la première utilisation, il est recommandé d'employer Clean & Green Aqua Oil 1L pour nos finitions Natur et Natur Plus.

You can find the detailed up-to-date installation guide by visiting our website www.anticcolonial.com

Puedes revisar estas instrucciones de instalación actualizadas y con mas detalle visitando nuestra pagina web www.anticcolonial.com

Les dernières mises à jour sur les conseils d'installation et des informations complémentaires sont disponibles sur notre site web www.anticcolonial.com

INSTALLATION / INSTALACIÓN / INSTALLATION



Natural Wood



LANTIC COLONIAL
PORCELANOSA GROUP

OUTDOOR --- DECKING

All L'Antic Colonial outdoor decking may be subject to shade variations. The colour of the material supplied may differ slightly from that shown. Our website (<http://anticcolonial.com/en/outdoor-decking/>) contains further information in respect of our outdoor decking, such as installation guides and videos, technical specifications, details on textures or recommendations for use.

La tarima de exterior de L'Antic Colonial pueden sufrir variaciones de tono. El color del material servido puede no ser exactamente igual al de la muestra. En nuestra página web (<http://anticcolonial.com/tarima-exterior/>) encontrará información adicional de nuestra tarima de exterior como guías y vídeos de instalación, fichas técnicas, texturas o recomendaciones de uso.

Le plancher extérieur de L'Antic Colonial peut subir des variations de tonalité. La couleur du matériau fourni peut être légèrement différente de celle de l'échantillon. Sur notre site Internet (<http://anticcolonial.com/fr/plancher-exterieur/>), vous trouverez des informations supplémentaires sur notre plancher extérieur : manuels et vidéos d'installations, fiches techniques, textures ou recommandations d'utilisation.



Floor Coverings Styledeck Plus Brown

STYLEDECK PLUS

.....

Dark
Grey
Brown



STYLEDECK PLUS



Styledeck Plus Dark

Description	Format	Codes	Group	Pcs	m2	Kg
Kit Styledeck Plus Dark*	-	100153494 L167012473	G-263	-	-	-
Styledeck Plus Dark	14,4x210x2,2 cm 5 5/8"x82 6/8"x7/8"	100153496 L167012474	G-252	3 x Cj 120 x Pal	0,91 x Cj 36,29 x Pal	20,16 x Cj 806,40 x Pal
Rastrel Pino	4,5x3,8x210 cm 1 3/4"x1 1/2"x82 5/8"	100156133 L167012498	G-121	1 x Cj 504 x Cj	0,09 x Cj 47,37 x Pal	1,99 x Cj 1002,45 x Pal
Clips Styledeck Plus	-	100155280 L167012494	G-166	450 x Cj 90000 x Pal	-	4,50 x Cj 900 x Pal

***The kit includes the following for every 1m²**

Por cada 1m² tarima el Kit incluye

Pour chaque mètre carré, le Kit inclut:

-1 m² of decking / 1 m² de tarima / 1 m² de plancher.

-4 m of joists / 4 ML de rastrel / 4 mètres linéaires de lambourdes.

-27 clips with screws / 27 Clips con tornillos / 27 attaches avec vis.



Styledeck Plus Grey

Description	Format	Codes	Group	Pcs	m2	Kg
Kit Styledeck Plus Grey*	-	100153520 L167012470	G-263	-	-	-
Styledeck Plus Grey	14,4x210x2,2 cm 5 5/8"x82 6/8"x7/8"	100153497 L167012475	G-252	3 x Cj 120 x Pal	0,91 x Cj 36,29 x Pal	20,16 x Cj 806,40 x Pal
Rastrel Pino	4,5x3,8x210 cm 1 3/4"x1 1/2"x82 5/8"	100156133 L167012498	G-121	1 x Cj 504 x Cj	0,09 x Cj 47,37 x Pal	1,99 x Cj 1002,45 x Pal
Clips Styledeck Plus	-	100155280 L167012494	G-166	450 x Cj 90000 x Pal	-	4,50 x Cj 900 x Pal

***The kit includes the following for every 1m²**

Por cada 1m² tarima el Kit incluye

Pour chaque mètre carré, le Kit inclut:

-1 m² of decking / 1 m² de tarima / 1 m² de plancher.

-4 m of joists / 4 ML de rastrel / 4 mètres linéaires de lambourdes.

-27 clips with screws / 27 Clips con tornillos / 27 attaches avec vis.

STYLEDECK PLUS



Styledeck Plus Brown

Description	Format	Codes	Group	Pcs	m2	Kg
Kit Styledeck Plus Brown*	-	I00153493 L167012471	G-263	-	-	-
Styledeck Plus Brown	14,4x210x2,2 cm 5 5/8"x82 6/8"x7/8"	I00153495 L167012472	G-252	3 x Cj 120 x Pal	0,91 x Cj 36,29 x Pal	20,16 x Cj 806,40 x Pal
Rastrel Pino	4,5x3,8x210 cm 1 3/4"x1 1/2"x82 5/8"	I00156133 L167012498	G-121	1 x Cj 504 x Cj	0,09 x Cj 47,37 x Pal	1,99 x Cj 1002,45 x Pal
Clips Styledeck Plus	-	I00155280 L167012494	G-166	450 x Cj 90000 x Pal	-	4,50 x Cj 900 x Pal

*The kit includes the following for every 1m²
Por cada 1m² tarima el Kit incluye

Pour chaque mètre carré, le Kit inclut:

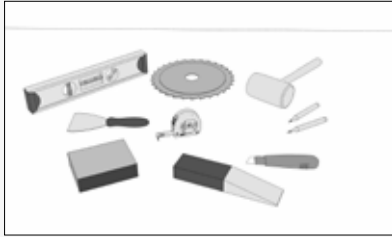
- 1 m² of decking / 1 m² de tarima / 1 m² de plancher.
- 4 m of joists / 4 ML de rastrel / 4 mètres linéaires de lambourdes.
- 27 clips with screws / 27 Clips con tornillos / 27 attaches avec vis.



Floor Coverings Styledeck Plus Brown

INSTALLATION / INSTALACIÓN / INSTALLATION

BEFORE INSTALLING ANTES DE LA INSTALACIÓN AVANT L'INSTALLATION



The tools normally used to carry out the installation of an outdoor deck wood floor are: circular saw, wedges, pegs, rubber hammer, measuring tape, ruler, and pencil.

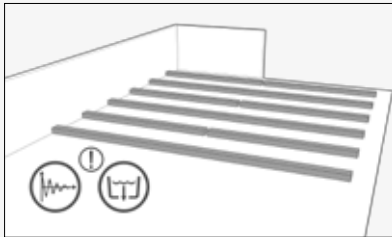
Las herramientas normalmente empleadas para llevar a cabo la instalación de un suelo entarimado de madera al exterior son: Sierra circular, cuñas, tacos, martillo de goma, metro, regla y lápiz.

Pour installer un plancher extérieur en bois, on utilise généralement les outils suivants : Scie circulaire, cales, blocs, marteau en caoutchouc, mètre, règle et crayon.

Installing the battens

Colocación de los rastreles

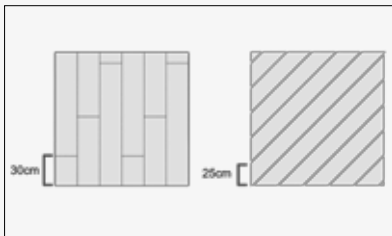
Pose des tasseaux



The lower structural supports (battens) must rest on a base that is stable and has the necessary sloping for water drainage.

Los apoyos estructurales inferiores o rastreles, deben descansar sobre una base estable y con pendiente para el necesario drenaje del agua.

Les tasseaux sont les supports structurels inférieurs ; ils doivent reposer sur une base stable et en pente pour le drainage nécessaire de l'eau.

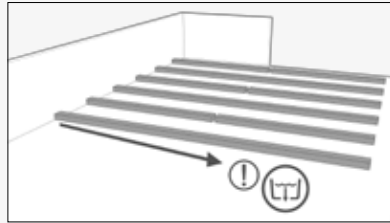


They shall be installed with a maximum spacing between axes of:
30 cm for residential use.
25 cm for public use applications.

Deben colocarse con una separación máxima entre centros de:

30 cm para las aplicaciones residenciales.
25 cm para aplicaciones de uso público.

Ils doivent être posés avec une séparation maximale entre les centres de:
30 cm pour les applications résidentielles.
25 cm pour les applications publiques.



They shall be installed parallel to the direction the water "drains".

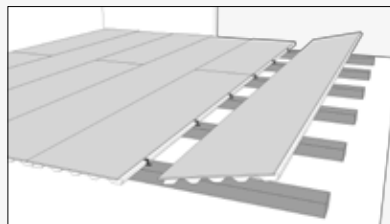
e deben instalar paralelamente a la dirección de la "caída" de las aguas.

Ils doivent être installés parallèlement au sens d'écoulement de l'eau.

Profiles

Perfiles

Profilés



The ends of each plank must necessarily rest on battens and be attached to these with the clip included, in order to avoid any possibility of deformation from weight and bending of the wood flooring.

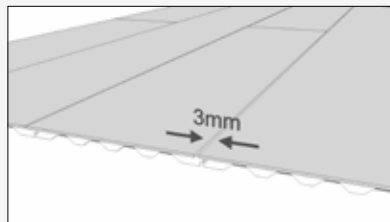
Los extremos de cada perfil deben descansar necesariamente sobre rastreles y fijarse a éstos mediante la grapa que viene incluida para eliminar toda posibilidad de deformación por el peso y la flexión de la tarima.

Les extrémités de chaque profilé doivent nécessairement reposer sur des tasseaux, sur lesquels elles sont fixées grâce aux agrafes fournies afin d'éliminer toute possibilité de déformation en raison du poids et de la flexion du plancher.

Spacing

Separación

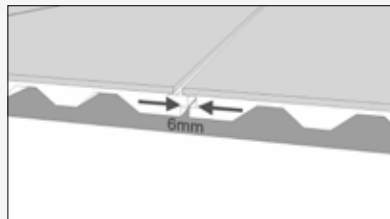
Séparation



3 mm are recommended between the profiles to allow drainage and ventilation of the deck.

Se recomienda de 3mm entre los perfiles para permitir el drenaje y la ventilación de la tarima.

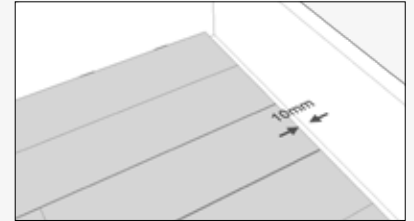
Il est recommandé de laisser un espace de 3 mm entre les profilés afin de permettre le drainage et l'aération du plancher.



We recommend leaving a 6 to 8 mm separation joint between the profile heads.

Se recomienda dejar una junta de separación entre las testas de los perfiles entre 6 a 8 mm.

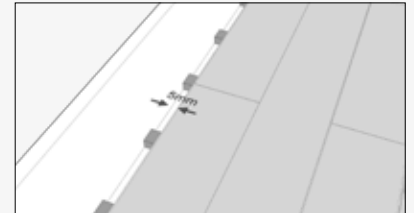
Il est recommandé de laisser un joint de séparation de 6 à 8 mm entre les extrémités des profilés.



If the flooring is to be mounted perpendicular to the wall, it is necessary to leave a 10 mm separation between the wall and the deck.

En caso de montaje perpendicular a la pared es necesario dejar 10 mm entre ésta y la tarima.

En cas de montage perpendiculaire au mur, il faut laisser un espace de 10 mm entre celui-ci et le plancher.



If it is to be mounted parallel to the wall, leave a 5 mm space.

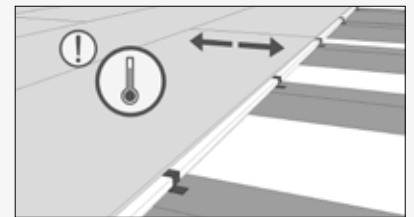
En caso de montaje paralelo a la pared es necesario dejar un margen de 5mm.

En cas de montage parallèle au mur, il faut laisser une marge de 5 mm.

Fastening

Fijación

Fixation



The profiles must be always fastened with clips, allowing for the movement of the profiles during thermal expansion.

Los perfiles deben ser fijados con grapas, permitiendo el movimiento de los perfiles durante la acción de dilatación térmica.

Les profilés doivent être fixés avec des agrafes, de manière à permettre leur mouvement sous l'action de la dilatation thermique.



We recommend using 20 to 25 clips per square meter.

Se recomienda el uso de 20-25 grapas por metro cuadrado.

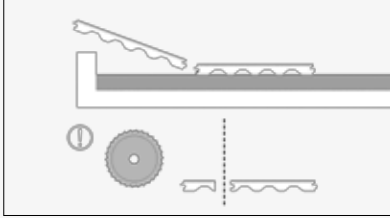
INSTALLATION / INSTALACIÓN / INSTALLATION

Il est recommandé d'utiliser entre 20 et 25 agrafes par mètre carré.

Deck finishing

Acabado de la terraza

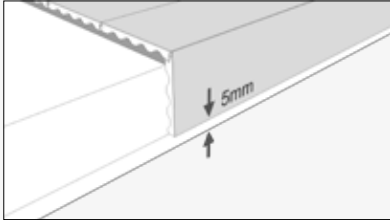
Finition de la terrasse



It is advisable to level the ends of the profiles forming the deck using a circular saw and a ruler.

Conviene igualar el final de los perfiles que forman la tarima usando una sierra circular y una regla.

Il convient d'égaliser la fin des profilés qui forment le plancher en utilisant une scie circulaire et une règle.

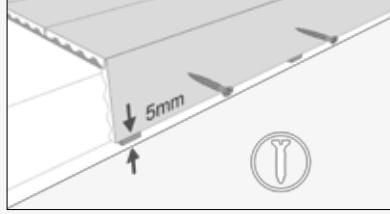


There shall be a distance of 5 mm between the skirt and the base to allow the deck to

ventilate.

Debe haber una distancia entre la falda y el suelo de 5 mm para permitir la ventilación de la tarima.

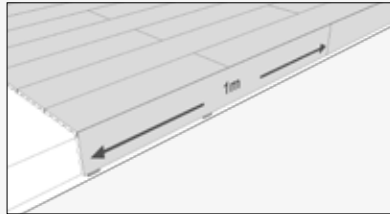
Il faut une distance de 5 mm entre la bordure et le sol pour permettre l'aération du plancher.



The skirt shall be fastened to the battens using stainless steel screws, leaving a 5 mm space between the profile and the skirting board.

La falda debe fijarse a los rastreles mediante tornillos de acero inoxidable, dejando una separación de 5mm entre el perfil y el friso.

La bordure doit être fixée aux tasseaux avec des vis en acier inoxydable, avec une séparation de 5 mm entre le profilé et la frise.



We recommend using short length (1 m) profile sections for making the skirt.

Se recomienda usar secciones de perfil de poca longitud, 1 m, para realizar la falda.

Il est recommandé d'utiliser des sections de profilé assez courtes, 1 m, pour réaliser la bordure.

You can find the detailed up-to-date installation guide by visiting our website www.anticcolonial.com

Puedes revisar estas instrucciones de instalación actualizadas y con mas detalle visitando nuestra pagina web www.anticcolonial.com

Les dernières mises à jour sur les conseils d'installation et des informations complémentaires sont disponibles sur notre site web www.anticcolonial.com



Floor Coverings Styledeck Plus Brown



LAMINATE FLOORING

All L'Antic Colonial laminates may be subject to shade variations. The colour of the material supplied may differ slightly from that shown.

Our website (<http://anticcolonial.com/en/laminate-flooring/>) contains further information in respect of our products, such as installation guides and videos, technical specifications, details on textures, recommendations for use and maintenance.

Todos los laminados de L'Antic Colonial pueden sufrir variaciones de tono. El color del material servido puede no ser exactamente igual al de la muestra.

En nuestra página web (<http://anticcolonial.com/suelo-laminado/>) encontrará información adicional de nuestros productos como guías y vídeos de instalación, fichas técnicas, consejos para su mantenimiento, texturas o recomendaciones de uso.

Tous les stratifiés de L'Antic Colonial peuvent subir des variations de tonalité. La couleur du matériau fourni peut être légèrement différente de celle de l'échantillon.

Sur notre site Internet (<http://anticcolonial.com/fr/stratifie/>), vous trouverez des informations supplémentaires sur nos produits : manuels et vidéos d'installations, fiches techniques, conseils pour l'entretien, textures ou recommandations d'utilisation.

COLLECTIONS / COLECCIONES / COLLECTIONS



NATURAL

Simulation of lightly textured wood in a wide range of colours.

Simulación a madera ligeramente cepillada con una gran gama cromática.

Imite le bois légèrement raboté dans une large gamme chromatique.



SUPREME

High performance, wide format natural wood effect laminate flooring.

Cualidades de laminado con formato de madera natural de una lama ancha.

Qualités du stratifié au format d'une lame large de bois naturel.



RESIDENCE

Contemporary colours with elegant designs.

Colores actuales con diseños elegantes.

Couleurs actuelles, designs élégants.



STYLE

Synchronised designs and textures with a contemporary touch.

Diseños y relieves sincronizados con tonos de actualidad.

Design et reliefs synchronisés sur tons actuels.

COLLECTIONS / COLECCIONES / COLLECTIONS



REVELATION

Extremely durable, with avant garde designs and colours.

Gran resistencia con diseños y colores vanguardistas.

Grande résistance, designs et couleurs avant-gardistes.



ENDLESS

Natural finishes with effect of continuity between boards.

Acabados Natural con efecto continuo entre las lamas.

Finition Naturel, effet continu entre lames.



GENUINE

Superior quality wood-effect decorative film with wide shade variations.

Gran calidad de película decorativa que simula madera con una alta destonificación.

Film décoratif de grande qualité qui imite le bois avec un délavage très prononcé.

DESCRIPTION OF FINISHES / DESCRIPCIÓN ACABADOS / DESCRIPTION FINITIONS



LIFE

Laminate with texture similar to brushed wood.

Laminado con textura similar a la madera cepillada.

Stratifié dont la texture est semblable à celle du bois brossé.



BEVEL 4

Beveled cut on all 4 edges of the board in order to emphasize its size.

BISEL 4

Corte oblicuo en los 4 bordes de las lamias para resaltar el tamaño.

BISEAU 4

Coupe oblique sur les 4 bords des lames pour mettre en valeur la dimension.



BEVEL 2

Beveled cut on the long sides of the board in order to create a continuity effect.

BISEL 2

Corte oblicuo en los lados largos de las lamias para crear efecto de continuidad.

BISEAU 2

Coupe oblique sur la longueur des lames pour créer des effets de continuité.



MATT

Gloss-free laminate.

MATE

Laminado que carece de Brillo.

MAT

Stratifié non brillant.

DESCRIPTION OF FINISHES / DESCRIPCIÓN ACABADOS / DESCRIPTION FINITIONS



TEXTURE

Laminate with texture similar to hand-smoothed wood.

TEXTURA

Laminado con textura similar a la madera desbastada a mano.

TEXTURE

Stratifié dont la texture est semblable à celle du bois dégrossi manuellement.



NATURAL

Laminate that imitates the surface of the wood.

NATURAL

Laminado que imita la superficie de la madera.

NATUREL

Stratifié qui imite la surface du bois.



SENSE & SENSE PLUS

Laminate which has a microstructured surface that is similar to that of natural wood pores. It gives the material a feel that is similar to wood, increased in relation to the Sense version.

Laminado que cuenta con una superficie microestructurada similar los poros de la madera natural. Otorga al material un tacto similar al de madera incrementado con respecto a la versión Sense.

Stratifié qui présente une surface microstructurée semblable à celle des pores du bois naturel. Il donne au matériau un toucher semblable à celui du bois, plus prononcé par rapport à la version Sense.



WET

Water and moisture-resistant flooring suitable for humid areas such as bathrooms and kitchens.

Suelo resistente al agua y a la humedad, apto para zonas húmedas como baños y cocinas.

Plancher résistant à l'eau et l'humidité, convient aux zones humides telles que les salles de bain et cuisines.

KEY TO SYMBOLS / DESCRIPCIÓN ICONOS / DESCRIPTION DES SYMBOLES



20 YEAR WARRANTY

Quality product made of selected raw materials, guaranteeing its full performance in residential private use for 20 years in AC4 and AC5 models.

GARANTÍA 20 AÑOS

Producto de calidad, elaborado con materias primas seleccionadas, garantizando su uso pleno en vivienda por 20 años en los modelos AC4 y AC5 de uso privado.

GARANTIE 20 ANS

Produit de qualité élaboré avec des matières premières de choix, avec une garantie de 20 ans d'utilisation en logement privé sur les modèles AC4 et AC5.



1 BOARD

Laminate format where only one board has been used to finish the entire base surface.

1 LAMA

Formato de laminado en el que se ha utilizado solo una tabla para completar toda la superficie de la base.

1 LAME

Format de stratifié où n'a été utilisée qu'une seule planche pour compléter toute la surface de la base.



SUITABLE RADIANT WATER FLOOR HEATING

Laminate that is suitable for installing on radiant water floor heating.

APTO CALEFACCIÓN RADIANTE POR AGUA

Laminado apto para su instalación sobre calefacción radiante por agua.

ADAPTÉ À UN PLANCHER CHAUFFANT

À EAU

Stratifié adapté à une installation sur un sol chauffant à l'eau.



AC4 ABRASION RESISTANCE LEVEL

Abrasion-resistance level as per Standard UNE-EN 13329.

NIVEL RESISTENCIA A LA ABRASIÓN AC4

Nivel de resistencia a la abrasión según norma UNE-EN 13329.

NIVEAU DE RÉSISTANCE À L'ABRASION AC4

Niveau de résistance à l'abrasion, conformément à la norme UNE-EN 13329.



FSC CERTIFICATE

Independent (non-governmental) certificate that warrants to the consumer that forest products originate from rationally-used forests.

CERTIFICADO FSC

Certificado independiente (no gubernamental) que garantiza al consumidor que los productos forestales proceden de montes aprovechados de forma racional.

CERTIFICAT FSC

Certificat indépendant (non gouvernemental) qui garantit au consommateur que les produits forestiers proviennent de montagnes exploitées de façon rationnelle.



5 YEAR WARRANTY

Quality product made of selected raw materials, guaranteeing its full performance for 5 years in the AC5 models for public use.

GARANTÍA 5 AÑOS

Producto de calidad, elaborado con materias primas seleccionadas, garantizando su uso pleno por 5 años en los modelos AC5 de uso público.

GARANTIE 5 ANS

Produit de qualité élaboré avec des matières premières de choix, avec une garantie de 5 ans sur les modèles AC5 d'utilisation publique.



2 BOARDS

Laminate format where the decorative layer has been divided into two smaller slats for finishing the base surface.

2 LAMAS

Formato de laminado en el que la capa decorativa se ha dividido en dos lammas de menor tamaño para completar la superficie de la base.

2 LAMES

Format de stratifié où la couche décorative a été divisée en deux lammas plus petites pour compléter la surface de la base.



ENDLESS

Boards that have continuity between them, thus achieving the optical effect of much longer formats.

Lamas que tienen continuidad entre ellas, consiguiendo así un efecto óptico de formatos mucho más largos.

Lames continues qui présentent une continuité entre elles, ce qui permet d'obtenir un effet d'optique de formats beaucoup plus longs.



AC5 ABRASION RESISTANCE LEVEL

Abrasion-resistance level as per Standard UNE-EN 13329.

NIVEL RESISTENCIA A LA ABRASIÓN AC5

Nivel de resistencia a la abrasión según norma UNE-EN 13329.

NIVEAU DE RÉSISTANCE À L'ABRASION AC5

Niveau de résistance à l'abrasion, conformément à la norme UNE-EN 13329.



PEFC CERTIFIED

PanEuropean Forest Certification that warrants the consumer the origin of the products from sustainably managed forests.

CERTIFICADO PEFC

Certificación Forestal Paneuropea que garantiza al consumidor la procedencia de los productos de masas forestales gestionadas de forma sostenible.

CERTIFICAT PEFC

Certification forestière paneuropéenne qui garantit au consommateur que les produits proviennent de forêts gérées de façon durable.



FLOATING INSTALLATION

Installation system in which it is not necessary to glue the boards to the floor. They are installed on a foam and joined together.

INSTALACIÓN FLOTANTE

Sistema de instalación en el que no es necesario encolar las tablas al suelo. Se colocan sobre un foam unidas entre si.

SYSTÈME FLOTTANT

Système d'installation où il n'est pas nécessaire de coller les planches au sol. Elles doivent être posées sur une mousse, assemblées entre elles.



3 BOARDS

Laminate format where the decorative layer has been divided into three smaller slats for finishing the base surface.

3 LAMAS

Formato de laminado en el que la capa decorativa se ha dividido en tres lammas de menor tamaño para completar la superficie de la base.

3 LAMES

Format de stratifié où la couche décorative a été divisée en trois lames plus petites pour compléter la surface de la base.



ANTI-STATIC FLOOR

Floor capable of dissipating excess electrical charges and spread them over the entire surface.

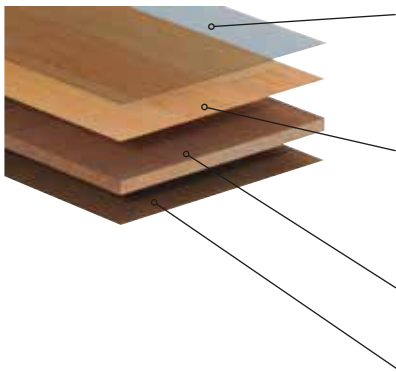
SUELO ANTIESTÁTICO

Suelo capaz de disipar los excesos de cargas eléctricas y repartirlos por toda la superficie.

SOL ANTISTATIQUE

Sol en mesure de dissiper les excès de charges électriques et de les répartir sur toute la surface.

COMPOSITION / COMPOSICIÓN / COMPOSITION



- C1. Protective upper layer (overlay). Clear cellulose paper impregnated with melamine resin and aluminium dioxide and corundum particles.**
 Capa superior protectora (overlay). Papel de celulosa transparente impregnada con resina melamínica y partículas de dióxido de aluminio y corindón.
 Couche de protection supérieure (overlay). Feuille de cellulose transparente imprégnée de résine de mélamine et de particules de dioxyde d'aluminium et corindon.
- C2. Decorative layer. High-resolution printed paper impregnated with aminoplast resins. Some models also have 2 extra specially impregnated layers.**
 Laminado decorativo. Papel impreso de alta definición impregnado en resinas aminoplásticas. Algunos modelos llevan además 2 capas de estrazas especialmente impregnadas.
 Film décoratif. Papier imprimé haute définition imprégné de résines aminoplastiques. Certains modèles comportent également 2 couches de papier kraft spécialement imprégné.
- C3. Core layer. High density fibreboard (HDF) and water-repellent glues. 7-10mm.**
 Placa base. Tablero de fibra de alta densidad (HDF) y colas hidrófugas. 7-10mm.
 Plaque de base. Panneau en bre haute densité (HDF) et colles hydrofuges. 7-10 mm.
- C4. Balancing layer. Sheet of Kraft paper impregnated with various layers of resins.**
 Lamina de contracción. Hoja de papel kraft impregnado con resinas en varias capas.
 Stratié de contraction. Feuille en papier kraft imprégnée de plusieurs couches de résines.

INSTALLATION SYSTEMS / SISTEMAS DE INSTALACIÓN / SYSTÈMES DE POSE

QUICK LOCK



1. Fit Together
 Encajar
 Emboîtement



2. Press Into Place
 Presionar
 Compression



3. Ready
 Listo
 Et Voilà

- Tool-free installation system. / Montaje sin herramientas. / Montage sans outils.
- Very quick to lay. / Muy rápida instalación. / Installation très rapide.
- Professional end results. / Acabado profesional. / Finition professionnelle.
- Easy to lay and just as easy to take up. / Tan sencillo de instalar como de desinstalar. / Aussi simple à poser qu'à retirer.
- Secure locking system on all four sides of the boards. / Uniones seguras en los cuatro lados de las lamas. / Unions sûres sur les quatre côtés des lames.
- Can be bonded to the floor. / Se puede pegar al suelo / Le produit peut être collé sur le sol.

One of the easiest, most secure installation systems on the market. Just angle boards against the long side of the previously fitted one and press down gently. No tools are needed. The boards will lock into place and remain firmly secure, thanks to the tongue and groove system. The flooring is just as swift and easy to take up.

Es uno de los sistemas de más fácil instalación y seguro del mercado. Tan sólo se tiene que ajustar la lama que se va a instalar en sentido longitudinal a la ya colocada ejercer una suave presión sin ningún tipo de herramienta. Las dos piezas encajarán y quedarán sujetas gracias a la lengüeta de seguridad. Su desinstalación es igual de sencilla, lo que permite que sea desmontado rápidamente.

Système parmi les plus simples à poser et les plus sûrs du marché. Il suffit de positionner la lame à installer dans le sens de la longueur contre une lame déjà posée et d'exercer une légère pression sans aucun type d'outillage. Les deux pièces s'emboîtent et restent unies grâce à une languette de sécurité. Le démontage est tout aussi simple, ce qui permet un retrait rapide.

LOCK



1. Tip
 Inclinar
 Inclinaison



2. Fit Together
 Encajar
 Emboîtement



3. Press Into Place
 Presionar
 Compression



4. Ready
 Listo
 Et Voilà

One of the main features of this easy-to-install system is the long-lasting secure locking mechanism, ensuring that no gaps appear between the boards during the floor's useful life. Pressure is exerted on the boards when fitted, locking them securely into place and preventing them from being wrongly aligned.

La seguridad y la durabilidad de unión entre juntas son las principales características de este sistema de fácil instalación que garantiza la eliminación de las rendijas entre las lamas durante toda la vida útil del suelo. La presión que se ejerce entre las lamas refuerza la unión e impide que ésta no se realice de forma incorrecta.

La sécurité et la durabilité du raccord entre les planches constituent les principales caractéristiques de ce système facile à poser qui garantit l'élimination de fentes entre les planches tout au long de la vie utile du revêtement de sol. La pression exercée entre les planches renforce leur assemblage et empêche toute erreur de pose.

FORMATS / FORMATOS / FORMATS

Laminate Flooring



Supreme 24,3x220 cm - 9 5/8"x96 5/8"



Residence 19,3x138 cm - 7 5/8"x54 3/8"



Revelation 16x128,7 cm - 6 1/4"x50 5/8"



1 Lama 19,3x128,2 cm - 7 5/8"x50 1/2"



2 Lama 19,3x128,2 cm - 7 5/8"x50 1/2"

FORMATS / FORMATOS / FORMATS



3 Lamas 19,3x128,2 cm - 7 5/8"x50 1/2"



Endless 24,4x126,1 cm - 9 5/8"x49 5/8"



Style 19,05x126,1 cm - 7 1/2"x49 5/8"



Genuine 19x125,7 cm - 7 5/8"x54 3/8"





Floor Coverings AC4 Natural 1L Loft

NATURAL

.....

Ebano
Texas
Loft
Marron Decape
Amazon Light
Michigan Brown
Roble Life
Michigan Clear



NATURAL



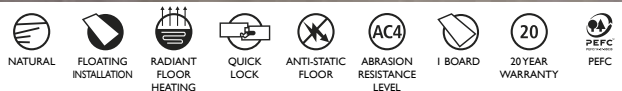
Natural IL Ebano



Description	Format	Codes	Group	Pcs	m2	Kg
AC4 Natural IL Ebano	19.3x128.2x0.8 cm	I00086949	G-207	8 x Cj	1,98 x Cj	16,42 x Cj
	7 5/8"x50 1/2"x5/16"	L163122088		416 x Pal	102,75 x Pal	853,63 x Pal
Skirting / Zócalo / Plinthe	8x220x1.5 cm	I00155445	G-107	14 x Cj	2,46 x Cj	19,32 x Cj
	3 1/8"x86 5/8"x5/8"	L165003249		560 x Pal	98,56 x Pal	772,80 x Pal
Transition Profile / Perfil Transición / Profilé Jointoement	4x270x1 cm	I00168396	G-155	20 x Cj	2,16 x Cj	15,92 x Cj
	1 3/4"x106 1/4"x3/8"	L165003541		1000 x Pal	108,00 x Pal	796 x Pal
Levelling Profile / Perfil Igualación / Profilé Egalisation	4x270x1 cm	I00168422	G-155	20 x Cj	2,16 x Cj	15,92 x Cj
	1 3/4"x106 1/4"x3/8"	L165003542		1000 x Pal	108,00 x Pal	796 x Pal
Stair Nosing / Mampferlan / Nez de Marche	120x7x3 cm	I00176721	G-163	2 x Cj	0,17 x Cj	3,28 x Cj
	47 1/4"x2 3/4"x1 1/8"	L165003697		200 x Pal	16,80 x Pal	327,80 x Pal



Natural IL Texas



Description	Format	Codes	Group	Pcs	m2	Kg
AC4 Natural IL Texas	19.3x128.2x0.8 cm	I00080783	G-207	8 x Cj	1,98 x Cj	15,86 x Cj
	7 5/8"x50 1/2"x5/16"	L163341451		416 x Pal	102,93 x Pal	824,93 x Pal
Skirting / Zócalo / Plinthe	8x220x1.5 cm	I00155450	G-107	14 x Cj	2,46 x Cj	19,32 x Cj
	3 1/8"x86 5/8"x5/8"	L165003235		560 x Pal	98,56 x Pal	772,80 x Pal
Transition Profile / Perfil Transición / Profilé Jointoement	4x270x1 cm	I00164862	G-155	20 x Cj	2,16 x Cj	15,92 x Cj
	1 3/4"x106 1/4"x3/8"	L165003486		1000 x Pal	108,00 x Pal	796 x Pal
Levelling Profile / Perfil Igualación / Profilé Egalisation	4x270x1 cm	I00164842	G-155	20 x Cj	2,16 x Cj	15,92 x Cj
	1 3/4"x106 1/4"x3/8"	L165003485		1000 x Pal	108,00 x Pal	796 x Pal
Stair Nosing / Mampferlan / Nez de Marche	120x7x3 cm	I00176714	G-163	2 x Cj	0,17 x Cj	3,28 x Cj
	47 1/4"x2 3/4"x1 1/8"	L165003701		200 x Pal	16,80 x Pal	327,80 x Pal

NATURAL



Natural IL Loft



Description	Format	Codes	Group	Pcs	m2	Kg
AC4 Natural IL Loft	19,3x128,2x0,8 cm 7 5/8"x50 1/2"x5/16"	100086956 L163122092	G-207	8 x Cj 416 x Pal	1,98 x Cj 102,75 x Pal	16,42 x Cj 853,63 x Pal
Skirting / Zócalo / Plinthe	8x220x1,5 cm 3 1/8"x86 5/8"x5/8"	100155447 L165003234	G-107	14 x Cj 560 x Pal	2,46 x Cj 98,56 x Pal	19,32 x Cj 772,80 x Pal
Transition Profile / Perfil Transición / Profilé jointoiment	4x270x1 cm 1 3/4"x106 1/4"x3/8"	100160337 L165003455	G-155	20 x Cj 1000 x Pal	2,16 x Cj 108,00 x Pal	15,92 x Cj 796 x Pal
Levelling Profile / Perfil Igualación / Profilé Egalisation	4x270x1 cm 1 3/4"x106 1/4"x3/8"	100160334 L165003454	G-155	20 x Cj 1000 x Pal	2,16 x Cj 108,00 x Pal	15,92 x Cj 796 x Pal
Stair Nosing / Mampelan / Nez de Marche	120x7x3 cm 47 1/4"x2 3/4"x1 1/8"	100176722 L165003702	G-163	2 x Cj 200 x Pal	0,17 x Cj 16,80 x Pal	3,28 x Cj 327,80 x Pal



Natural IL Marron Decape

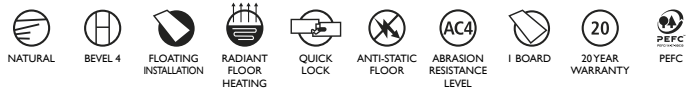


Description	Format	Codes	Group	Pcs	m2	Kg
AC4 Natural IL Marron Decape	19,3x128,2x0,8 cm 7 5/8"x50 1/2"x5/16"	100086951 L163122090	G-207	8 x Cj 416 x Pal	1,98 x Cj 102,75 x Pal	16,42 x Cj 853,63 x Pal
Skirting / Zócalo / Plinthe	8x220x1,5 cm 3 1/8"x86 5/8"x5/8"	100155448 L165003237	G-107	14 x Cj 560 x Pal	2,46 x Cj 98,56 x Pal	19,32 x Cj 772,80 x Pal
Transition Profile / Perfil Transición / Profilé jointoiment	4x270x1 cm 1 3/4"x106 1/4"x3/8"	100164825 L165003475	G-155	20 x Cj 1000 x Pal	2,16 x Cj 108,00 x Pal	15,92 x Cj 796 x Pal
Levelling Profile / Perfil Igualación / Profilé Egalisation	4x270x1 cm 1 3/4"x106 1/4"x3/8"	100164813 L165003464	G-155	20 x Cj 1000 x Pal	2,16 x Cj 108,00 x Pal	15,92 x Cj 796 x Pal
Stair Nosing / Mampelan / Nez de Marche	120x7x3 cm 47 1/4"x2 3/4"x1 1/8"	100176713 L165003703	G-163	2 x Cj 200 x Pal	0,17 x Cj 16,80 x Pal	3,28 x Cj 327,80 x Pal

NATURAL



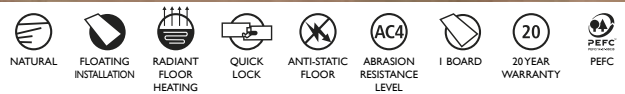
Natural IL Amazon Light



Description	Format	Codes	Group	Pcs	m2	Kg
AC4 Natural IL Amazon Light	19.3x128.2x0.8 cm	I00114150	G-207	8 x Cj	1.98 x Cj	16.42 x Cj
	7 5/8"x50 1/2"x5/16"	L167011833		416 x Pal	102.75 x Pal	853.63 x Pal
Skirting / Zócalo / Plinthe	8x220x1.5 cm	I00155443	G-107	14 x Cj	2.46 x Cj	19.32 x Cj
	3 1/8"x86 5/8"x5/8"	L165003229		560 x Pal	98.56 x Pal	772.80 x Pal
Transition Profile / Perfil Transición / Profilé Jointoiment	4x270x1 cm	I00164581	G-155	20 x Cj	2.16 x Cj	15.92 x Cj
	1 3/4"x106 1/4"x3/8"	L165003487		1000 x Pal	108.00 x Pal	796 x Pal
Levelling Profile / Perfil Igualación / Profilé Egalisation	4x270x1 cm	I00164580	G-155	20 x Cj	2.16 x Cj	15.92 x Cj
	1 3/4"x106 1/4"x3/8"	L165003458		1000 x Pal	108.00 x Pal	796 x Pal
Stair Nosing / Mampelan / Nez de Marche	120x7x3 cm	I00176696	G-163	2 x Cj	0.17 x Cj	3.28 x Cj
	47 1/4"x2 3/4"x1 1/8"	L165003695		200 x Pal	16.80 x Pal	327.80 x Pal



Natural IL Michigan Brown



Description	Format	Codes	Group	Pcs	m2	Kg
AC4 Natural IL Michigan Brown	19.3x128.2x0.8 cm	I00156404	G-207	8 x Cj	1.97 x Cj	15.86 x Cj
	7 5/8"x50 1/2"x5/16"	L165003278		416 x Pal	102.75 x Pal	824.93 x Pal
Skirting / Zócalo / Plinthe	8x220x1.5 cm	I00156443	G-107	14 x Cj	2.46 x Cj	19.32 x Cj
	3 1/8"x86 5/8"x5/8"	L165003304		560 x Pal	98.56 x Pal	772.80 x Pal
Transition Profile / Perfil Transición / Profilé Jointoiment	4x270x1 cm	I00164833	G-155	20 x Cj	2.16 x Cj	15.92 x Cj
	1 3/4"x106 1/4"x3/8"	L165003476		1000 x Pal	108.00 x Pal	796 x Pal
Levelling Profile / Perfil Igualación / Profilé Egalisation	4x270x1 cm	I00164588	G-155	20 x Cj	2.16 x Cj	15.92 x Cj
	1 3/4"x106 1/4"x3/8"	L165003465		1000 x Pal	108.00 x Pal	796 x Pal
Stair Nosing / Mampelan / Nez de Marche	120x7x3 cm	I00176723	G-163	2 x Cj	0.17 x Cj	3.28 x Cj
	47 1/4"x2 3/4"x1 1/8"	L165003700		200 x Pal	16.80 x Pal	327.80 x Pal

NATURAL



Natural IL Roble Life



Description	Format	Codes	Group	Pcs	m2	Kg
AC4 Natural IL Roble Life	19,3x128,2x0,8 cm 7 5/8"x50 1/2"x5/16"	100086955 L163122100	G-207	8 x Cj 416 x Pal	1,98 x Cj 102,75 x Pal	16,42 x Cj 853,63 x Pal
Skirting / Zócalo / Plinthe	8x220x1,5 cm 3 1/8"x86 5/8"x5/8"	100158020 L165003374	G-107	14 x Cj 560 x Pal	2,46 x Cj 98,56 x Pal	19,32 x Cj 772,80 x Pal
Transition Profile / Perfil Transición / Profilé Jointoiment	4x270x1 cm 1 3/4"x106 1/4"x3/8"	100174655 L165003609	G-155	20 x Cj 1000 x Pal	2,16 x Cj 108,00 x Pal	15,92 x Cj 796 x Pal
Levelling Profile / Perfil Igualación / Profilé Egalisation	4x270x1 cm 1 3/4"x106 1/4"x3/8"	100174654 L165003608	G-155	20 x Cj 1000 x Pal	2,16 x Cj 108,00 x Pal	15,92 x Cj 796 x Pal
Stair Nosing / Mampelan / Nez de Marche	120x7x3 cm 47 1/4"x2 3/4"x1 1/8"	100176753 L165003706	G-163	2 x Cj 200 x Pal	0,17 x Cj 16,80 x Pal	3,28 x Cj 327,80 x Pal



Natural IL Michigan Clear



Description	Format	Codes	Group	Pcs	m2	Kg
AC4 Natural IL Michigan Clear	19,3x128,2x0,8 cm 7 5/8"x50 1/2"x5/16"	100156391 L165003274	G-207	8 x Cj 416 x Pal	1,97 x Cj 102,75 x Pal	15,86 x Cj 824,93 x Pal
Skirting / Zócalo / Plinthe	8x220x1,5 cm 3 1/8"x86 5/8"x5/8"	100156444 L165003308	G-107	14 x Cj 560 x Pal	2,46 x Cj 98,56 x Pal	19,32 x Cj 772,80 x Pal
Transition Profile / Perfil Transición / Profilé Jointoiment	4x270x1 cm 1 3/4"x106 1/4"x3/8"	100173981 L165003606	G-155	20 x Cj 1000 x Pal	2,16 x Cj 108,00 x Pal	15,92 x Cj 796 x Pal
Levelling Profile / Perfil Igualación / Profilé Egalisation	4x270x1 cm 1 3/4"x106 1/4"x3/8"	100173949 L165003729	G-155	20 x Cj 1000 x Pal	2,16 x Cj 108,00 x Pal	15,92 x Cj 796 x Pal
Stair Nosing / Mampelan / Nez de Marche	120x7x3 cm 47 1/4"x2 3/4"x1 1/8"	100176705 L165003689	G-163	2 x Cj 200 x Pal	0,17 x Cj 16,80 x Pal	3,28 x Cj 327,80 x Pal



Floor Coverings AC4 LS ILValley

SUPREME

.....

Ebano
Michigan Dark Brown
Africa
Amazon
Michigan Brown
Illinois
Valley
Michigan Clear
Michigan Grey
Texas
Boston
Castaño Sunset
Blanco Decape

SUPREME



LS IL Ebano



Description	Format	Codes	Group	Pcs	m2	Kg
AC4 LS IL Ebano	24.3x220x0.8 cm 9 5/8" x 86 5/8" x 3/8"	10006972 L159900314	G-224	5 x Cj 195 x Pal	2.67 x Cj 104.25 x Pal	20 x Cj 779.81 x Pal
Skirting / Zócalo / Plinthe	8x220x1.5 cm 3 1/8" x 86 5/8" x 5/8"	100155407 L165003246	G-107	14 x Cj 560 x Pal	2.46 x Cj 98.56 x Pal	19.32 x Cj 772.80 x Pal
Transition Profile / Perfil Transición / Profilé Jointoieiment	4x270x1 cm 1 3/4" x 106 1/4" x 3/8"	100173614 L165003592	G-155	20 x Cj 1000 x Pal	2.16 x Cj 108.00 x Pal	15.92 x Cj 796 x Pal
Levelling Profile / Perfil Igualación / Profilé Égalisation	4x270x1 cm 1 3/4" x 106 1/4" x 3/8"	100173606 L165003593	G-155	20 x Cj 1000 x Pal	2.16 x Cj 108.00 x Pal	15.92 x Cj 796 x Pal
Stair Nosing / Mampferlan / Nez de Marche	120x7x3 cm 47 1/4" x 2 3/4" x 1 1/8"	100176712 L165003686	G-163	2 x Cj 200 x Pal	0.17 x Cj 16.80 x Pal	3.28 x Cj 327.80 x Pal



LS IL Michigan Dark Brown



Description	Format	Codes	Group	Pcs	m2	Kg
AC4 LS IL Michigan Dark Brown	24.3x220x0.8 cm 9 5/8" x 86 5/8" x 3/8"	100156402 L165003296	G-224	5 x Cj 195 x Pal	2.67 x Cj 104.24 x Pal	19.99 x Cj 779.80 x Pal
Skirting / Zócalo / Plinthe	8x220x1.5 cm 3 1/8" x 86 5/8" x 5/8"	100156409 L165003290	G-107	14 x Cj 560 x Pal	2.46 x Cj 98.56 x Pal	19.32 x Cj 772.80 x Pal
Transition Profile / Perfil Transición / Profilé Jointoieiment	4x270x1 cm 1 3/4" x 106 1/4" x 3/8"	100167320 L165003510	G-155	20 x Cj 1000 x Pal	2.16 x Cj 108.00 x Pal	15.92 x Cj 796 x Pal
Levelling Profile / Perfil Igualación / Profilé Égalisation	4x270x1 cm 1 3/4" x 106 1/4" x 3/8"	100167314 L165003508	G-155	20 x Cj 1000 x Pal	2.16 x Cj 108.00 x Pal	15.92 x Cj 796 x Pal
Stair Nosing / Mampferlan / Nez de Marche	120x7x3 cm 47 1/4" x 2 3/4" x 1 1/8"	100176706 L165003690	G-163	2 x Cj 200 x Pal	0.17 x Cj 16.80 x Pal	3.28 x Cj 327.80 x Pal

SUPREME



LS IL Africa



Description	Format	Codes	Group	Pcs	m2	Kg
AC4 LS IL Africa	24,3x220x0,8 cm 9 5/8"x86 5/8"x3/8"	100086966 L159900312	G-224	5 x Cj 195 x Pal	2,67 x Cj 104,25 x Pal	20 x Cj 779,81 x Pal
Skirting / Zócalo / Plinthe	8x220x1,5 cm 3 1/8"x86 5/8"x5/8"	100155430 L165003243	G-107	14 x Cj 560 x Pal	2,46 x Cj 98,56 x Pal	19,32 x Cj 772,80 x Pal
Transition Profile / Perfil Transición / Profilé jointoiment	4x270x1 cm 1 3/4"x106 1/4"x3/8"	100164832 L165003469	G-155	20 x Cj 1000 x Pal	2,16 x Cj 108,00 x Pal	15,92 x Cj 796 x Pal
Levelling Profile / Perfil Igualación / Profilé Egalisation	4x270x1 cm 1 3/4"x106 1/4"x3/8"	100164835 L165003480	G-155	20 x Cj 1000 x Pal	2,16 x Cj 108,00 x Pal	15,92 x Cj 796 x Pal
Stair Nosing / Mampelan / Nez de Marche	120x7x3 cm 47 1/4"x2 3/4"x1 1/8"	100176666 L165003682	G-163	2 x Cj 200 x Pal	0,17 x Cj 16,80 x Pal	3,28 x Cj 327,80 x Pal



LS IL Amazon



Description	Format	Codes	Group	Pcs	m2	Kg
AC4 LS IL Amazon	24,3x220x0,8 cm 9 5/8"x86 5/8"x3/8"	100113707 L167011762	G-224	5 x Cj 195 x Pal	2,67 x Cj 104,25 x Pal	20 x Cj 779,81 x Pal
Skirting / Zócalo / Plinthe	8x220x1,5 cm 3 1/8"x86 5/8"x5/8"	100155440 L165003244	G-107	14 x Cj 560 x Pal	2,46 x Cj 98,56 x Pal	19,32 x Cj 772,80 x Pal
Transition Profile / Perfil Transición / Profilé jointoiment	4x270x1 cm 1 3/4"x106 1/4"x3/8"	100160335 L165003405	G-155	20 x Cj 1000 x Pal	2,16 x Cj 108,00 x Pal	15,92 x Cj 796 x Pal
Levelling Profile / Perfil Igualación / Profilé Egalisation	4x270x1 cm 1 3/4"x106 1/4"x3/8"	100160332 L165003404	G-155	20 x Cj 1000 x Pal	2,16 x Cj 108,00 x Pal	15,92 x Cj 796 x Pal
Stair Nosing / Mampelan / Nez de Marche	120x7x3 cm 47 1/4"x2 3/4"x1 1/8"	100176702 L165003681	G-163	2 x Cj 200 x Pal	0,17 x Cj 16,80 x Pal	3,28 x Cj 327,80 x Pal

SUPREME



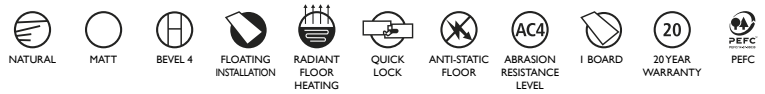
LS IL Michigan Brown



Description	Format	Codes	Group	Pcs	m2	Kg
AC4 LS IL Michigan Brown	24.3x220x0.8 cm	I00156400	G-224	5 x Cj	2.67 x Cj	20 x Cj
	9 5/8"x86 5/8"x3/8"	L165003292		195 x Pal	104.24 x Pal	779.80 x Pal
Skirting / Zócalo / Plinthe	8x220x1.5 cm	I00156407	G-107	14 x Cj	2.46 x Cj	19.32 x Cj
	3 1/8"x86 5/8"x5/8"	L165003287		560 x Pal	98.56 x Pal	772.80 x Pal
Transition Profile / Perfil Transición / Profilé Jointoiment	4x270x1 cm	I00177184	G-155	20 x Cj	0.22 x Cj	15.92 x Cj
	1 3/4"x106 1/4"x3/8"	L165003726		1000 x Pal	10.8 x Pal	796 x Pal
Levelling Profile / Perfil Igualación / Profilé Egalisation	4x270x1 cm	I00177169	G-155	20 x Cj	0.22 x Cj	15.92 x Cj
	1 3/4"x106 1/4"x3/8"	L165003724		1000 x Pal	10.8 x Pal	796 x Pal
Stair Nosing / Mampferlan / Nez de Marche	120x7x3 cm	I00176693	G-163	2 x Cj	0.17 x Cj	3.28 x Cj
	47 1/4"x2 3/4"x1 1/8"	L165003688		200 x Pal	16.80 x Pal	327.80 x Pal



LS IL Illinois



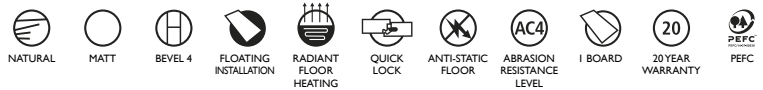
Description	Format	Codes	Group	Pcs	m2	Kg
AC4 LS IL Illinois	24.3x220x0.8 cm	I00086973	G-224	5 x Cj	2.67 x Cj	20 x Cj
	9 5/8"x86 5/8"x3/8"	L159900315		195 x Pal	104.25 x Pal	779.81 x Pal
Skirting / Zócalo / Plinthe	8x220x1.5 cm	I00155408	G-107	14 x Cj	2.46 x Cj	19.32 x Cj
	3 1/8"x86 5/8"x5/8"	L165003238		560 x Pal	98.56 x Pal	772.80 x Pal
Transition Profile / Perfil Transición / Profilé Jointoiment	4x270x1 cm	I00164823	G-155	20 x Cj	2.16 x Cj	15.92 x Cj
	1 3/4"x106 1/4"x3/8"	L165003473		1000 x Pal	108.00 x Pal	796 x Pal
Levelling Profile / Perfil Igualación / Profilé Egalisation	4x270x1 cm	I00164587	G-155	20 x Cj	2.16 x Cj	15.92 x Cj
	1 3/4"x106 1/4"x3/8"	L165003462		1000 x Pal	108.00 x Pal	796 x Pal
Stair Nosing / Mampferlan / Nez de Marche	120x7x3 cm	I00176720	G-163	2 x Cj	0.17 x Cj	3.28 x Cj
	47 1/4"x2 3/4"x1 1/8"	L165003687		200 x Pal	16.80 x Pal	327.80 x Pal



SUPREME



LS IL Valley



Description	Format	Codes	Group	Pcs	m2	Kg
AC4 LS IL Valley	24,3x220x0,8 cm 9 5/8"x86 5/8"x3/8"	100086977 LI59900309	G-224	5 x Cj 195 x Pal	2,67 x Cj 104,25 x Pal	20 x Cj 779,81 x Pal
Skirting / Zócalo / Plinthe	8x220x1,5 cm 3 1/8"x86 5/8"x5/8"	100155442 LI65003259	G-107	14 x Cj 560 x Pal	2,46 x Cj 98,56 x Pal	19,32 x Cj 772,80 x Pal
Transition Profile / Perfil Transición / Profilé jointoiment	4x270x1 cm 1 3/4"x106 1/4"x3/8"	100164574 LI65003491	G-155	20 x Cj 1000 x Pal	2,16 x Cj 108,00 x Pal	15,92 x Cj 796 x Pal
Levelling Profile / Perfil Igualación / Profilé Egalisation	4x270x1 cm 1 3/4"x106 1/4"x3/8"	100164605 LI65003461	G-155	20 x Cj 1000 x Pal	2,16 x Cj 108,00 x Pal	15,92 x Cj 796 x Pal
Stair Nosing / Mampelan / Nez de Marche	120x7x3 cm 47 1/4"x2 3/4"x1 1/8"	100176695 LI65003694	G-163	2 x Cj 200 x Pal	0,17 x Cj 1,680 x Pal	3,28 x Cj 327,80 x Pal



LS IL Michigan Clear



Description	Format	Codes	Group	Pcs	m2	Kg
AC4 LS IL Michigan Clear	24,3x220x0,8 cm 9 5/8"x86 5/8"x3/8"	100156401 LI65003276	G-224	5 x Cj 195 x Pal	2,67 x Cj 104,24 x Pal	20 x Cj 779,80 x Pal
Skirting / Zócalo / Plinthe	8x220x1,5 cm 3 1/8"x86 5/8"x5/8"	100156408 LI65003293	G-107	14 x Cj 560 x Pal	2,46 x Cj 98,56 x Pal	19,32 x Cj 772,80 x Pal
Transition Profile / Perfil Transición / Profilé jointoiment	4x270x1 cm 1 3/4"x106 1/4"x3/8"	100164559 LI65003490	G-155	20 x Cj 1000 x Pal	2,16 x Cj 108,00 x Pal	15,92 x Cj 796 x Pal
Levelling Profile / Perfil Igualación / Profilé Egalisation	4x270x1 cm 1 3/4"x106 1/4"x3/8"	100164604 LI65003460	G-155	20 x Cj 1000 x Pal	2,16 x Cj 108,00 x Pal	15,92 x Cj 796 x Pal
Stair Nosing / Mampelan / Nez de Marche	120x7x3 cm 47 1/4"x2 3/4"x1 1/8"	100176762 LI65003704	G-159	2 x Cj 200 x Pal	0,17 x Cj 1,680 x Pal	3,28 x Cj 327,80 x Pal

SUPREME



LS IL Michigan Grey



Description	Format	Codes	Group	Pcs	m2	Kg
AC4 LS IL Michigan Grey	24.3x220x0.8 cm 9 5/8"x86 5/8"x3/8"	I00156403 L165003280	G-224	5 x Cj 195 x Pal	2,67 x Cj 104,24 x Pal	20 x Cj 779,80 x Pal
Skirting / Zócalo / Plinthe	8x220x1.5 cm 3 1/8"x86 5/8"x5/8"	I00156440 L165003297	G-107	14 x Cj 560 x Pal	2,46 x Cj 98,56 x Pal	19,32 x Cj 772,80 x Pal
Transition Profile / Perfil Transición / Profilé Jointoiment	4x270x1 cm 1 3/4"x106 1/4"x3/8"	I00165090 L165003494	G-155	20 x Cj 1000 x Pal	0,22 x Cj 10,8 x Pal	15,92 x Cj 796 x Pal
Levelling Profile / Perfil Igualación / Profilé Égalisation	4x270x1 cm 1 3/4"x106 1/4"x3/8"	I00165059 L165003550	G-155	20 x Cj 1000 x Pal	0,22 x Cj 10,8 x Pal	15,92 x Cj 796 x Pal
Stair Nosing / Mampferlan / Nez de Marche	120x7x3 cm 47 1/4"x2 3/4"x1 1/8"	I00176707 L165003691	G-163	2 x Cj 200 x Pal	0,17 x Cj 16,80 x Pal	3,28 x Cj 327,80 x Pal



LS IL Texas

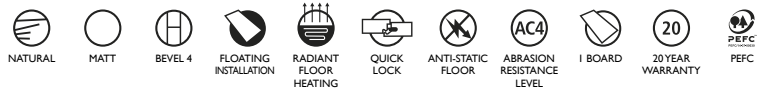


Description	Format	Codes	Group	Pcs	m2	Kg
AC4 LS IL Texas	24.3x220x0.8 cm 9 5/8"x86 5/8"x3/8"	I00086975 L159900316	G-224	5 x Cj 195 X Pal	2,67 x Cj 104,25 x Pal	20 x Cj 779,81 x Pal
Skirting / Zócalo / Plinthe	8x220x1.5 cm 3 1/8"x86 5/8"x5/8"	I00155441 L165003231	G-107	14 x Cj 560 x Pal	2,46 x Cj 98,56 x Pal	19,32 x Cj 772,80 x Pal
Transition Profile / Perfil Transición / Profilé Jointoiment	4x270x1 cm 1 3/4"x106 1/4"x3/8"	I00160760 L165003400	G-155	20 x Cj 1000 x Pal	2,16 x Cj 108,00 x Pal	15,92 x Cj 796 x Pal
Levelling Profile / Perfil Igualación / Profilé Égalisation	4x270x1 cm 1 3/4"x106 1/4"x3/8"	I00160669 L165003453	G-155	20 x Cj 1000 x Pal	2,16 x Cj 108,00 x Pal	15,92 x Cj 796 x Pal
Stair Nosing / Mampferlan / Nez de Marche	120x7x3 cm 47 1/4"x2 3/4"x1 1/8"	I00176694 L165003693	G-163	2 x Cj 200 x Pal	0,17 x Cj 16,80 x Pal	3,28 x Cj 327,80 x Pal

SUPREME



LS IL Boston



Description	Format	Codes	Group	Pcs	m2	Kg
AC4 LS IL Boston	24,3x220x0,8 cm 9 5/8"x86 5/8"x3/8"	100086971 L159900308	G-224	5 x Cj 195 x Pal	2,67 x Cj 104,25 x Pal	20 x Cj 779,81 x Pal
Skirting / Zócalo / Plinthe	8x220x1,5 cm 3 1/8"x86 5/8"x5/8"	100155404 L165003251	G-107	14 x Cj 560 x Pal	2,46 x Cj 98,56 x Pal	19,32 x Cj 772,80 x Pal
Transition Profile / Perfil Transición / Profilé Jointoierment	4x270x1 cm 1 3/4"x106 1/4"x3/8"	100160336 L165003502	G-155	20 x Cj 1000 x Pal	2,16 x Cj 108,00 x Pal	15,92 x Cj 796 x Pal
Levelling Profile / Perfil Igualación / Profilé Egalisation	4x270x1 cm 1 3/4"x106 1/4"x3/8"	100160333 L165003503	G-155	20 x Cj 1000 x Pal	2,16 x Cj 108,00 x Pal	15,92 x Cj 796 x Pal
Stair Nosing / Mampelan / Nez de Marche	120x7x3 cm 47 1/4"x2 3/4"x1 1/8"	100176668 L165003679	G-163	2 x Cj 200 x Pal	0,17 x Cj 16,80 x Pal	3,28 x Cj 327,80 x Pal



Floor Coverings AC4 LS IL Blanco Decape

SUPREME




LS IL Blanco Decape

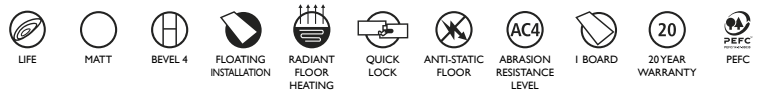


Description	Format	Codes	Group	Pcs	m2	Kg
AC4 LS IL Blanco Decape	24.3x220x0.8 cm 9 5/8"x86 5/8"x3/8"	100086970 L159900305	G-224	5 x Cj 195 x Pal	2.67 x Cj 104.25 x Pal	20 x Cj 779.81 x Pal
Skirting / Zócalo / Plinthe	8x220x1.5 cm 3 1/8"x86 5/8"x5/8"	100155403 L165003230	G-107	14 x Cj 560 x Pal	2.46 x Cj 98.56 x Pal	19.32 x Cj 772.80 x Pal
Transition Profile / Perfil Transición / Profilé Jointoiment	4x270x1 cm 1 3/4"x106 1/4"x3/8"	100167252 L165003507	G-155	20 x Cj 1000 x Pal	0.22 x Cj 10.8 x Pal	15.92 x Cj 796 x Pal
Levelling Profile / Perfil Igualación / Profilé Egalisation	4x270x1 cm 1 3/4"x106 1/4"x3/8"	100167242 L165003506	G-155	20 x Cj 1000 x Pal	0.22 x Cj 10.8 x Pal	15.92 x Cj 796 x Pal
Stair Nosing / Mampferlan / Nez de Marche	120x7x3 cm 47 1/4"x2 3/4"x1 1/8"	100176667 L165003680	G-163	2 x Cj 200 x Pal	0.17 x Cj 16.80 x Pal	3.28 x Cj 327.80 x Pal

2017




LS IL Castaño Sunset



Description	Format	Codes	Group	Pcs	m2	Kg
AC4 LS IL Castaño Sunset	24.3x220x0.8 cm 9 5/8"x86 5/8"x3/8"	100113708 L167011760	G-224	5 x Cj 195 x Pal	2.67 x Cj 104.25 x Pal	20 x Cj 779.81 x Pal
Skirting / Zócalo / PlintheVV	8x220x1.5 cm 3 1/8"x86 5/8"x5/8"	100155405 L165003233	G-107	14 x Cj 560 x Pal	2.46 x Cj 98.56 x Pal	19.32 x Cj 772.80 x Pal
Transition Profile / Perfil Transición / Profilé Jointoiment	4x270x1 cm 1 3/4"x106 1/4"x3/8"	100164822 L165003471	G-155	20 x Cj 1000 x Pal	2.16 x Cj 108.00 x Pal	15.92 x Cj 796 x Pal
Levelling Profile / Perfil Igualación / Profilé Egalisation	4x270x1 cm 1 3/4"x106 1/4"x3/8"	100164841 L165003482	G-155	20 x Cj 1000 x Pal	2.16 x Cj 108.00 x Pal	15.92 x Cj 796 x Pal
Stair Nosing / Mampferlan / Nez de Marche	120x7x3 cm 47 1/4"x2 3/4"x1 1/8"	100176711 L165003677	G-163	2 x Cj 200 x Pal	0.17 x Cj 16.80 x Pal	3.28 x Cj 327.80 x Pal

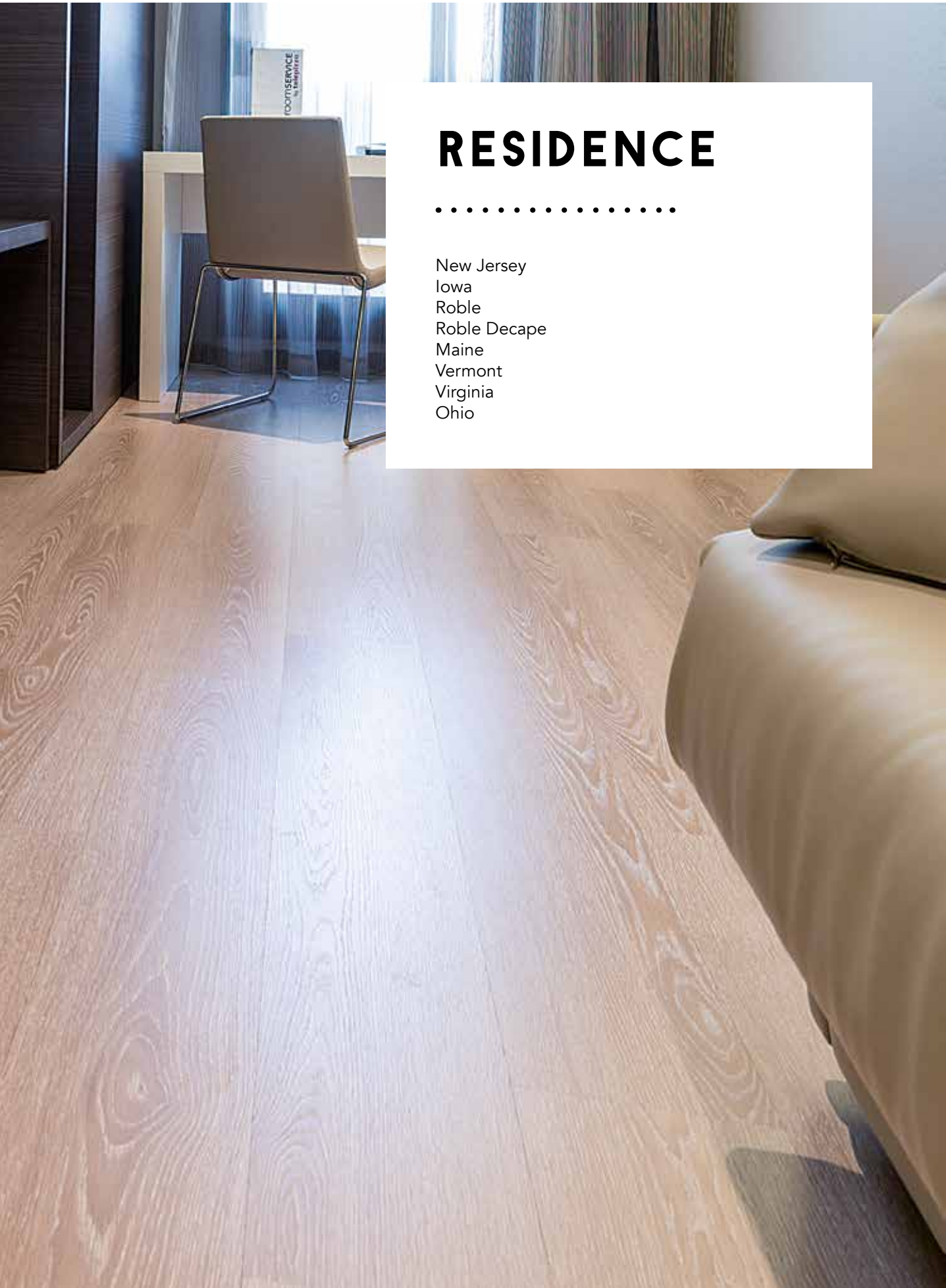
SUPREME



Floor Coverings AC4 LS 1L Blanco Decape



Floor Coverings AC4 Residence IL Roble Decape



RESIDENCE

.....

New Jersey
Iowa
Roble
Roble Decape
Maine
Vermont
Virginia
Ohio

RESIDENCE



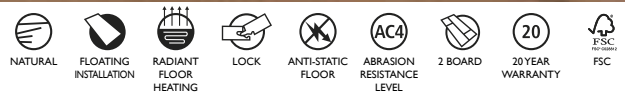
Residence 1L New Jersey



Description	Format	Codes	Group	Pcs	m2	Kg
AC4 Residence 1L New Jersey	19.3x138x0.8 cm 7 5/8"x54 3/8"x5/16"	100176290 L167012700	G-200	8 x Cj 448 x Pal	2.13 x Cj 119.32 x Pal	13.78 x Cj 771.90 x Pal
Skirting / Zócalo / Plinthe	8x220x1.5 cm 3 1/8"x86 5/8"x5/8"	100114222 L167901753	G-107	5 x Cj 550 x Pal	0.88 x Cj 96.80 x Pal	6.90 x Cj 759 x Pal
Levelling Profile / Perfil Igualación / Profilé Égalisation	4x270x1 cm 1 3/4"x106 1/4"x3/8"	100115884 L167011921	G-155	20 x Cj 1000 x Pal	2.15 x Cj 107.36 x Pal	14.06 x Cj 703 x Pal
Transition Profile / Perfil Transición / Profilé Jointoiment	4x270x1 cm 1 3/4"x106 1/4"x3/8"	100115895 L167011920	G-155	20 x Cj 1000 x Pal	2.05 x Cj 102.48 x Pal	14.38 x Cj 719 x Pal
Stair Nosing / Mampferlan / Nez de Marche	120x7x3 cm 47 1/4"x2 3/4"x1 1/8"	100176725 L167012674	G-163	2 x Cj 200 x Pal	0.17 x Cj 16.80 x Pal	3.28 x Cj 327.80 x Pal



Residence 2L Iowa



Description	Format	Codes	Group	Pcs	m2	Kg
AC4 Residence 2L Iowa	19.3x138x0.8 cm 7 5/8"x54 3/8"x5/16"	100176300 L167012706	G-200	8 x Cj 448 x Pal	2.13 x Cj 119.32 x Pal	13.78 x Cj 771.90 x Pal
Skirting / Zócalo / Plinthe	8x220x1.5 cm 3 1/8"x86 5/8"x5/8"	100114220 L167901747	G-107	5 x Cj 550 x Pal	0.88 x Cj 96.80 x Pal	6.90 x Cj 759 x Pal
Levelling Profile / Perfil Igualación / Profilé Égalisation	4x270x1 cm 1 3/4"x106 1/4"x3/8"	100115882 L167011922	G-155	20 x Cj 1000 x Pal	2.15 x Cj 107.36 x Pal	14.06 x Cj 703 x Pal
Transition Profile / Perfil Transición / Profilé Jointoiment	4x270x1 cm 1 3/4"x106 1/4"x3/8"	100115893 L167011928	G-155	20 x Cj 1000 x Pal	2.05 x Cj 102.48 x Pal	14.38 x Cj 719 x Pal
Stair Nosing / Mampferlan / Nez de Marche	120x7x3 cm 47 1/4"x2 3/4"x1 1/8"	100176755 L167012695	G-163	2 x Cj 200 x Pal	0.17 x Cj 16.80 x Pal	3.28 x Cj 327.80 x Pal

RESIDENCE



Residence IL Roble



Description	Format	Codes	Group	Pcs	m2	Kg
AC4 Residence IL Roble	19,3x138x0,8 cm 7 5/8"x54 3/8"x5/16"	100176291 L167012705	G-200	8 x Cj 448 x Pal	2,13 x Cj 119,32 x Pal	13,78 x Cj 771,90 x Pal
Skirting / Zócalo / Plinthe	8x220x1,5 cm 3 1/8"x86 5/8"x5/8"	100112958 L167901735	G-107	5 x Cj 550 x Pal	0,88 x Cj 96,80 x Pal	6,90 x Cj 759 x Pal
Transition Profile / Perfil Transición / Profilé jointoiment	4x270x1 cm 1 3/4"x106 1/4"x3/8"	100160662 L167012566	G-155	20 x Cj 1000 x Pal	2,16 x Cj 108,00 x Pal	15,92 x Cj 796 x Pal
Levelling Profile / Perfil Igualación / Profilé Egalisation	4x270x1 cm 1 3/4"x106 1/4"x3/8"	100160661 L167012567	G-155	20 x Cj 1000 x Pal	2,16 x Cj 108,00 x Pal	15,92 x Cj 796 x Pal
Stair Nosing / Mampelan / Nez de Marche	120x7x3 cm 47 1/4"x2 3/4"x1 1/8"	100176715 L167012673	G-163	2 x Cj 200 x Pal	0,17 x Cj 16,80 x Pal	3,28 x Cj 327,80 x Pal



Residence IL Roble Decape

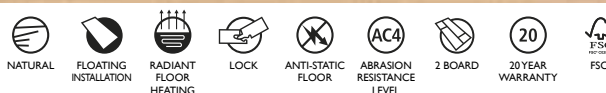


Description	Format	Codes	Group	Pcs	m2	Kg
AC4 Residence IL Roble Decape	19,3x138x0,8 cm 7 5/8"x54 3/8"x5/16"	100176288 L167012701	G-200	8 x Cj 448 x Pal	2,13 x Cj 119,32 x Pal	13,78 x Cj 771,90 x Pal
Skirting / Zócalo / Plinthe	8x220x1,5 cm 3 1/8"x86 5/8"x5/8"	100112959 L167901736	G-107	5 x Cj 550 x Pal	0,88 x Cj 96,80 x Pal	6,90 x Cj 759 x Pal
Transition Profile / Perfil Transición / Profilé jointoiment	4x270x1 cm 1 3/4"x106 1/4"x3/8"	100164952 L167012592	G-155	20 x Cj 1000 x Pal	2,16 x Cj 108,00 x Pal	15,92 x Cj 796 x Pal
Levelling Profile / Perfil Igualación / Profilé Egalisation	4x270x1 cm 1 3/4"x106 1/4"x3/8"	100164933 L167012600	G-155	20 x Cj 1000 x Pal	2,16 x Cj 108,00 x Pal	15,92 x Cj 796 x Pal
Stair Nosing / Mampelan / Nez de Marche	120x7x3 cm 47 1/4"x2 3/4"x1 1/8"	100176726 L167012672	G-163	2 x Cj 200 x Pal	0,17 x Cj 16,80 x Pal	3,28 x Cj 327,80 x Pal

RESIDENCE



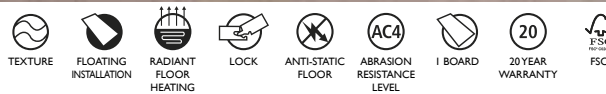
Residence 2L Maine



Description	Format	Codes	Group	Pcs	m2	Kg
AC4 Residence 2L Maine	19.3x138x0.8 cm	I00176301	G-200	8 x Cj	2.13 x Cj	13.78 x Cj
	7 5/8"x54 3/8"x5/16"	L167012703		448 x Pal	119.32 x Pal	771.90 x Pal
Skirting / Zócalo / Plinthe	8x220x1.5 cm	I00114221	G-107	5 x Cj	0.88 x Cj	6.90 x Cj
	3 1/8"x86 5/8"x5/8"	L167901759		550 x Pal	96.80 x Pal	759 x Pal
Levelling Profile / Perfil Igualación / Profilé Égalisation	4x270x1 cm	I00115883	G-155	20 x Cj	2.15 x Cj	14.06 x Cj
	1 3/4"x106 1/4"x3/8"	L167011913		1000 x Pal	107.36 x Pal	703 x Pal
Transition Profile / Perfil Transición / Profilé Jointoiment	4x270x1 cm	I00115894	G-155	20 x Cj	2.05 x Cj	14.38 x Cj
	1 3/4"x106 1/4"x3/8"	L167011917		1000 x Pal	102.48 x Pal	719 x Pal
Stair Nosing / Mampferlan / Nez de Marche	120x7x3 cm	I00176736	G-163	2 x Cj	0.17 x Cj	3.28 x Cj
	47 1/4"x2 3/4"x1 1/8"	L167012698		200 x Pal	16.80 x Pal	327.80 x Pal



Residence 1L Vermont



Description	Format	Codes	Group	Pcs	m2	Kg
AC4 Residence 1L Vermont	19.3x138x0.8 cm	I00176289	G-200	8 x Cj	2.13 x Cj	13.78 x Cj
	7 5/8"x54 3/8"x5/16"	L167012702		448 x Pal	119.32 x Pal	771.90 x Pal
Skirting / Zócalo / Plinthe	8x220x1.5 cm	I00114224	G-107	5 x Cj	0.88 x Cj	6.90 x Cj
	3 1/8"x86 5/8"x5/8"	L167901751		550 x Pal	96.80 x Pal	759 x Pal
Levelling Profile / Perfil Igualación / Profilé Égalisation	4x270x1 cm	I00115886	G-155	20 x Cj	2.15 x Cj	14.06 x Cj
	1 3/4"x106 1/4"x3/8"	L167011911		1000 x Pal	107.36 x Pal	703 x Pal
Transition Profile / Perfil Transición / Profilé Jointoiment	4x270x1 cm	I00115897	G-155	20 x Cj	2.05 x Cj	14.38 x Cj
	1 3/4"x106 1/4"x3/8"	L167011908		1000 x Pal	102.48 x Pal	719 x Pal
Stair Nosing / Mampferlan / Nez de Marche	120x7x3 cm	I00176754	G-163	2 x Cj	0.17 x Cj	3.28 x Cj
	47 1/4"x2 3/4"x1 1/8"	L167012675		200 x Pal	16.80 x Pal	327.80 x Pal

RESIDENCE



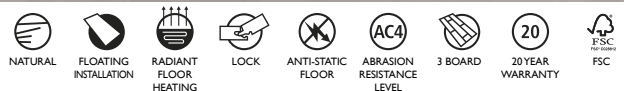
Residence 1L Virginia



Description	Format	Codes	Group	Pcs	m2	Kg
AC4 Residence 1L Virginia	19,3x138x0,8 cm 7 5/8"x54 3/8"x5/16"	100175398 L167012704	G-200	8 x Cj 448 x Pal	2,13 x Cj 119,32 x Pal	13,78 x Cj 771,90 x Pal
Skirting / Zócalo / Plinthe	8x220x1,5 cm 3 1/8"x86 5/8"x5/8"	100114225 L167901746	G-107	5 x Cj 550 x Pal	0,88 x Cj 96,80 x Pal	6,90 x Cj 759 x Pal
Levelling Profile / Perfil Igualación / Profilé Egalisation	4x270x1 cm 1 3/4"x106 1/4"x3/8"	100115887 L167011915	G-155	20 x Cj 1000 x Pal	2,15 x Cj 107,36 x Pal	14,06 x Cj 703 x Pal
Transition Profile / Perfil Transición / Profilé Jointoiment	4x270x1 cm 1 3/4"x106 1/4"x3/8"	100115898 L167011914	G-155	20 x Cj 1000 x Pal	2,05 x Cj 102,48 x Pal	14,38 x Cj 719 x Pal
Stair Nosing / Mampelan / Nez de Marche	120x7x3 cm 47 1/4"x2 3/4"x1 1/8"	100176744 L167012676	G-163	2 x Cj 200 x Pal	0,17 x Cj 16,80 x Pal	3,28 x Cj 327,80 x Pal



Residence 3L Ohio



Description	Format	Codes	Group	Pcs	m2	Kg
AC4 Residence 3L Ohio	19,3x138x0,8 cm 7 5/8"x54 3/8"x5/16"	100175399 L167012707	G-200	8 x Cj 448 x Pal	2,13 x Cj 119,32 x Pal	13,78 x Cj 771,90 x Pal
Skirting / Zócalo / Plinthe	8x220x1,5 cm 3 1/8"x86 5/8"x5/8"	100114223 L167901760	G-107	5 x Cj 550 x Pal	0,88 x Cj 96,80 x Pal	6,90 x Cj 759 x Pal
Levelling Profile / Perfil Igualación / Profilé Egalisation	4x270x1 cm 1 3/4"x106 1/4"x3/8"	100115885 L167011907	G-155	20 x Cj 1000 x Pal	2,15 x Cj 107,36 x Pal	14,06 x Cj 703 x Pal
Transition Profile / Perfil Transición / Profilé Jointoiment	4x270x1 cm 1 3/4"x106 1/4"x3/8"	100115896 L167011925	G-155	20 x Cj 1000 x Pal	2,05 x Cj 102,48 x Pal	14,38 x Cj 719 x Pal
Stair Nosing / Mampelan / Nez de Marche	120x7x3 cm 47 1/4"x2 3/4"x1 1/8"	100176763 L167012677	G-163	2 x Cj 200 x Pal	0,17 x Cj 16,80 x Pal	3,28 x Cj 327,80 x Pal




Floor Coverings AC4 Style 1L Smooth

STYLE



Smooth
Mild
Quiet
Calm
Soft



STYLE



Style IL Smooth



Description	Format	Codes	Group	Pcs	m2	Kg
AC4 Style IL Smooth	19,05x126,1x0,7 cm 7 1/2"x49 5/8"x1/4"	100199499 L167012871	G-204	10 x Cj 480 x Pal	2,40 x Cj 115,30 x Pal	16,48 x Cj 791,04 x Pal
Skirting / Zócalo / Plinthe	8x220x1,4 cm 3 1/8"x86 5/8"x9/16"	100174148 L167012662	G-107	12 x Cj 600 x Pal	2,11 x Cj 105,60 x Pal	31,22 x Cj 1561,20 x Pal
Levelling Profile / Perfil Igualación / Profilé Égalisation	4x270x1 cm 1 3/4"x106 1/4"x3/8"	100115892 L167011916	G-155	20 x Cj 1000 x Pal	2,16 x Cj 108 x Pal	15,38 x Cj 769 x Pal
Transition Profile / Perfil Transición / Profilé Jointoiment	4x270x1 cm 1 3/4"x106 1/4"x3/8"	100115903 L167011909	G-155	20 x Cj 1000 x Pal	0,22 x Cj 10,80 x Pal	15,92 x Cj 796 x Pal
Stair Nosing / Mampferlan / Nez de Marche	120x7x3 cm 47 1/4"x2 3/4"x1 1/8"	100176738 L167012679	G-163	2 x Cj 200 x Pal	0,17 x Cj 16,80 x Pal	3,28 x Cj 327,80 x Pal

2020
2017



Style IL Mild



Description	Format	Codes	Group	Pcs	m2	Kg
AC4 Style IL Mild	19,05x126,1x0,7 cm 7 1/2"x49 5/8"x1/4"	100199461 L167012868	G-204	10 x Cj 480 x Pal	2,40 x Cj 115,30 x Pal	16,48 x Cj 791,04 x Pal
Skirting / Zócalo / Plinthe	8x220x1,4 cm 3 1/8"x88 5/8"x1/2"	100174137 L167012659	G-107	12 x Cj 600 x Pal	2,16 x Cj 105,60 x Pal	31,22 x Cj 1561,20 x Pal
Levelling Profile / Perfil Igualación / Profilé Égalisation	4x270x1 cm 1 3/4"x106 1/4"x3/8"	100115890 L167011927	G-155	20 x Cj 1000 x Pal	2,16 x Cj 108 x Pal	15,38 x Cj 769 x Pal
Transition Profile / Perfil Transición / Profilé Jointoiment	4x270x1 cm 1 3/4"x106 1/4"x3/8"	100115901 L167011912	G-155	20 x Cj 1000 x Pal	0,22 x Cj 10,80 x Pal	15,92 x Cj 796 x Pal
Stair Nosing / Mampferlan / Nez de Marche	120x7x3 cm 47 1/4"x2 3/4"x1 1/8"	100176764 L167012682	G-163	2 x Cj 200 x Pal	0,17 x Cj 16,80 x Pal	3,28 x Cj 327,80 x Pal

STYLE



Style II Quiet



Description	Format	Codes	Group	Pcs	m2	Kg
AC4 Style II Quiet	19,05x126,1x0,7 cm 7 1/2"x49 5/8"x1/4"	100199476 L167012870	G-204	10 x Cj 480 x Pal	2,40 x Cj 115,30 x Pal	16,48 x Cj 791,04 x Pal
Skirting / Zócalo / Plinthe	8x220x1,4 cm 3 1/8"x86 5/8"x9/16"	100174138 L167012664	G-107	12 x Cj 600 x Pal	2,11 x Cj 105,60 x Pal	31,22 x Cj 1561,20 x Pal
Levelling Profile / Perfil Igualación / Profilé Egalisation	4x270x1 cm 1 3/4"x106 1/4"x3/8"	100115891 L167011918	G-155	20 x Cj 1000 x Pal	2,16 x Cj 108 x Pal	15,38 x Cj 769 x Pal
Transition Profile / Perfil Transición / Profilé Jointoiment	4x270x1 cm 1 3/4"x106 1/4"x3/8"	100115902 L167011926	G-155	20 x Cj 1000 x Pal	0,22 x Cj 10,80 x Pal	15,92 x Cj 796 x Pal
Stair Nosing / Mampelran / Nez de Marche	120x7x3 cm 47 1/4"x2 3/4"x1 1/8"	100176737 L167012683	G-163	2 x Cj 200 x Pal	0,17 x Cj 16,80 x Pal	3,28 x Cj 327,80 x Pal



Style II Calm



Description	Format	Codes	Group	Pcs	m2	Kg
AC4 Style II Calm	19,05x126,1x0,7 cm 7 1/2"x49 5/8"x1/4"	100199495 L167012869	G-204	10 x Cj 480 x Pal	2,40 x Cj 115,30 x Pal	16,48 x Cj 791,04 x Pal
Skirting / Zócalo / Plinthe	8x220x1,4 cm 3 1/8"x86 5/8"x9/16"	100174157 L167012663	G-107	12 x Cj 600 x Pal	2,11 x Cj 105,60 x Pal	31,22 x Cj 1561,20 x Pal
Levelling Profile / Perfil Igualación / Profilé Egalisation	4x270x1 cm 1 3/4"x106 1/4"x3/8"	100115889 L167011910	G-155	20 x Cj 1000 x Pal	2,16 x Cj 108 x Pal	15,38 x Cj 769 x Pal
Transition Profile / Perfil Transición / Profilé Jointoiment	4x270x1 cm 1 3/4"x106 1/4"x3/8"	100115900 L167011919	G-155	20 x Cj 1000 x Pal	0,22 x Cj 10,80 x Pal	15,92 x Cj 796 x Pal
Stair Nosing / Mampelran / Nez de Marche	120x7x3 cm 47 1/4"x2 3/4"x1 1/8"	100176745 L167012678	G-163	2 x Cj 200 x Pal	0,17 x Cj 16,80 x Pal	3,28 x Cj 327,80 x Pal



STYLE



Style IL Soft



Description	Format	Codes	Group	Pcs	m2	Kg
AC4 Style IL Soft	19,05x126,1x0,7 cm	I00199511	G-204	10 x Cj	2,40 x Cj	16,48 x Cj
	7 1/2"x49 5/8"x1/4"	L167012876		480 x Pal	115,30 x Pal	791,04 x Pal
Skirting / Zócalo / Plinthe	8x220x1,4 cm	I00162143	G-107	12 x Cj	2,16 x Cj	19,45 x Cj
	3 1/8"x88 5/8"x1/2"	L167012591		696 x Pal	125,28 x Pal	1128,21 x Pal
Levelling Profile / Perfil Igualación / Profilé Égalisation	4x270x1 cm	I00162127	G-155	20 x Cj	2,16 x Cj	15,38 x Cj
	1 3/4"x106 1/4"x3/8"	L167012590		1000 x Pal	108 x Pal	769 x Pal
Transition Profile / Perfil Transición / Profilé Jointoiment	4x270x1 cm	I00162135	G-155	20 x Cj	2,16 x Cj	15,38 x Cj
	1 3/4"x106 1/4"x3/8"	L167012589		1000 x Pal	108 x Pal	796 x Pal
Stair Nosing / Mampelan / Nez de Marche	120x7x3 cm	I00176756	G-163	2 x Cj	0,17 x Cj	3,28 x Cj
	47 1/4"x2 3/4"x1 1/8"	L167012681		200 x Pal	16,80 x Pal	327,80 x Pal

STYLE





Floor Coverings AC5 Revelation 1L Yosemite



REVELATION

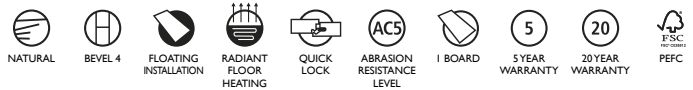
.....

Yellowstone
Yosemite
Everglades
Katmai

REVELATION



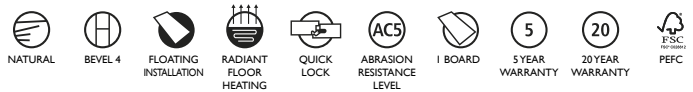
Revelation IL Yellowstone



Description	Format	Codes	Group	Pcs	m2	Kg
ACS Revelation IL Yellowstone	16x128.7x1 cm	100173877	G-213	8 x Cj	1,64 x Cj	12,65 x Cj
	6 1/4"x50 5/8"x3/8"	L167012649		400 x Pal	82,37 x Pal	632,80 x Pal
Skirting / Zócalo / Plinthe	8x220x1,4 cm	100174147	G-107	12 x Cj	2,11 x Cj	31,22 x Cj
	3 1/8"x86 5/8"x9/16"	L167012658		600 x Pal	105,60 x Pal	1561,20 x Pal
Transition Profile / Perfil Transición / Profilé Jointoiment	4x270x1 cm	100146805	G-155	20 x Cj	0,22 x Cj	15,92 x Cj
	1 3/4"x106 1/4"x3/8"	L167012423		1000 x Pal	10,80 x Pal	796 x Pal
Levelling Profile / Perfil Igualación / Profilé Egalisation	4x270x1 cm	100146811	G-155	20 x Cj	0,22 x Cj	15,92 x Cj
	1 3/4"x106 1/4"x3/8"	L167012422		1000 x Pal	10,80 x Pal	796 x Pal
Stair Nosing / Mampferlan / Nez de Marche	120x7x3 cm	100176770	G-163	2 x Cj	0,17 x Cj	3,28 x Cj
	47 1/4"x2 3/4"x1 1/8"	L167012689		200 x Pal	16,80 x Pal	327,80 x Pal



Revelation IL Yosemite

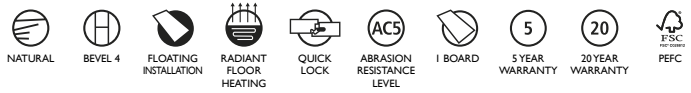


Description	Format	Codes	Group	Pcs	m2	Kg
ACS Revelation IL Yosemite	16x128.7x1 cm	100173878	G-213	8 x Cj	1,64 x Cj	12,65 x Cj
	6 1/4"x50 5/8"x3/8"	L167012652		400 x Pal	82,37 x Pal	632,80 x Pal
Skirting / Zócalo / Plinthe	8x220x1,4 cm	100174162	G-107	14 x Cj	2,46 x Cj	36,43 x Cj
	3 1/8"x86 5/8"x9/16"	L167012660		560 x Pal	98,56 x Pal	1457,12 x Pal
Transition Profile / Perfil Transición / Profilé Jointoiment	4x270x1 cm	100146806	G-155	20 x Cj	0,22 x Cj	15,92 x Cj
	1 3/4"x106 1/4"x3/8"	L167012412		1000 x Pal	10,80 x Pal	796 x Pal
Levelling Profile / Perfil Igualación / Profilé Egalisation	4x270x1 cm	100146812	G-155	20 x Cj	0,22 x Cj	15,92 x Cj
	1 3/4"x106 1/4"x3/8"	L167012406		1000 x Pal	10,80 x Pal	796 x Pal
Stair Nosing / Mampferlan / Nez de Marche	120x7x3 cm	100176767	G-163	2 x Cj	0,17 x Cj	3,28 x Cj
	47 1/4"x2 3/4"x1 1/8"	L167012690		200 x Pal	16,80 x Pal	327,80 x Pal

REVELATION



Revelation II Everglades



Description	Format	Codes	Group	Pcs	m2	Kg
AC5 Revelation II Everglades	16x128,7x1 cm 6 1/4"x50 5/8"x3/8"	100173875 L167012650	G-213	8 x Cj 400 x Pal	1,64 x Cj 82,37 x Pal	12,65 x Cj 632,80 x Pal
Skirting / Zócalo / Plinthe	8x220x1,4 cm 3 1/8"x86 5/8"x9/16"	100174156 L167012657	G-107	12 x Cj 600 x Pal	2,11 x Cj 105,60 x Pal	31,22 x Cj 1561,20 x Pal
Transition Profile / Perfil Transición / Profilé jointoiment	4x270x1 cm 1 3/4"x106 1/4"x3/8"	100146708 L167012402	G-155	20 x Cj 1000 x Pal	0,22 x Cj 10,80 x Pal	15,92 x Cj 796 x Pal
Levelling Profile / Perfil Igualación / Profilé Egalisation	4x270x1 cm 1 3/4"x106 1/4"x3/8"	100146802 L167012410	G-155	20 x Cj 1000 x Pal	0,22 x Cj 10,80 x Pal	15,92 x Cj 796 x Pal
Stair Nosing / Mampelan / Nez de Marche	120x7x3 cm 47 1/4"x2 3/4"x1 1/8"	100176766 L167012687	G-163	2 x Cj 200 x Pal	0,17 x Cj 1,680 x Pal	3,28 x Cj 327,80 x Pal



Revelation II Katmai



Description	Format	Codes	Group	Pcs	m2	Kg
AC5 Revelation II Katmai	16x128,7x1 cm 6 1/4"x50 5/8"x3/8"	100173876 L167012651	G-213	8 x Cj 400 x Pal	1,64 x Cj 82,37 x Pal	12,65 x Cj 632,80 x Pal
Skirting / Zócalo / Plinthe	8x220x1,4 cm 3 1/8"x86 5/8"x9/16"	100174136 L167012656	G-107	12 x Cj 600 x Pal	2,11 x Cj 105,60 x Pal	31,22 x Cj 1561,20 x Pal
Transition Profile / Perfil Transición / Profilé jointoiment	4x270x1 cm 1 3/4"x106 1/4"x3/8"	100146709 L167012409	G-155	20 x Cj 1000 x Pal	0,22 x Cj 10,80 x Pal	15,92 x Cj 796 x Pal
Levelling Profile / Perfil Igualación / Profilé Egalisation	4x270x1 cm 1 3/4"x106 1/4"x3/8"	100146803 L167012415	G-155	20 x Cj 1000 x Pal	0,22 x Cj 10,80 x Pal	15,92 x Cj 796 x Pal
Stair Nosing / Mampelan / Nez de Marche	120x7x3 cm 47 1/4"x2 3/4"x1 1/8"	100176758 L167012688	G-163	2 x Cj 200 x Pal	0,17 x Cj 1,680 x Pal	3,28 x Cj 327,80 x Pal

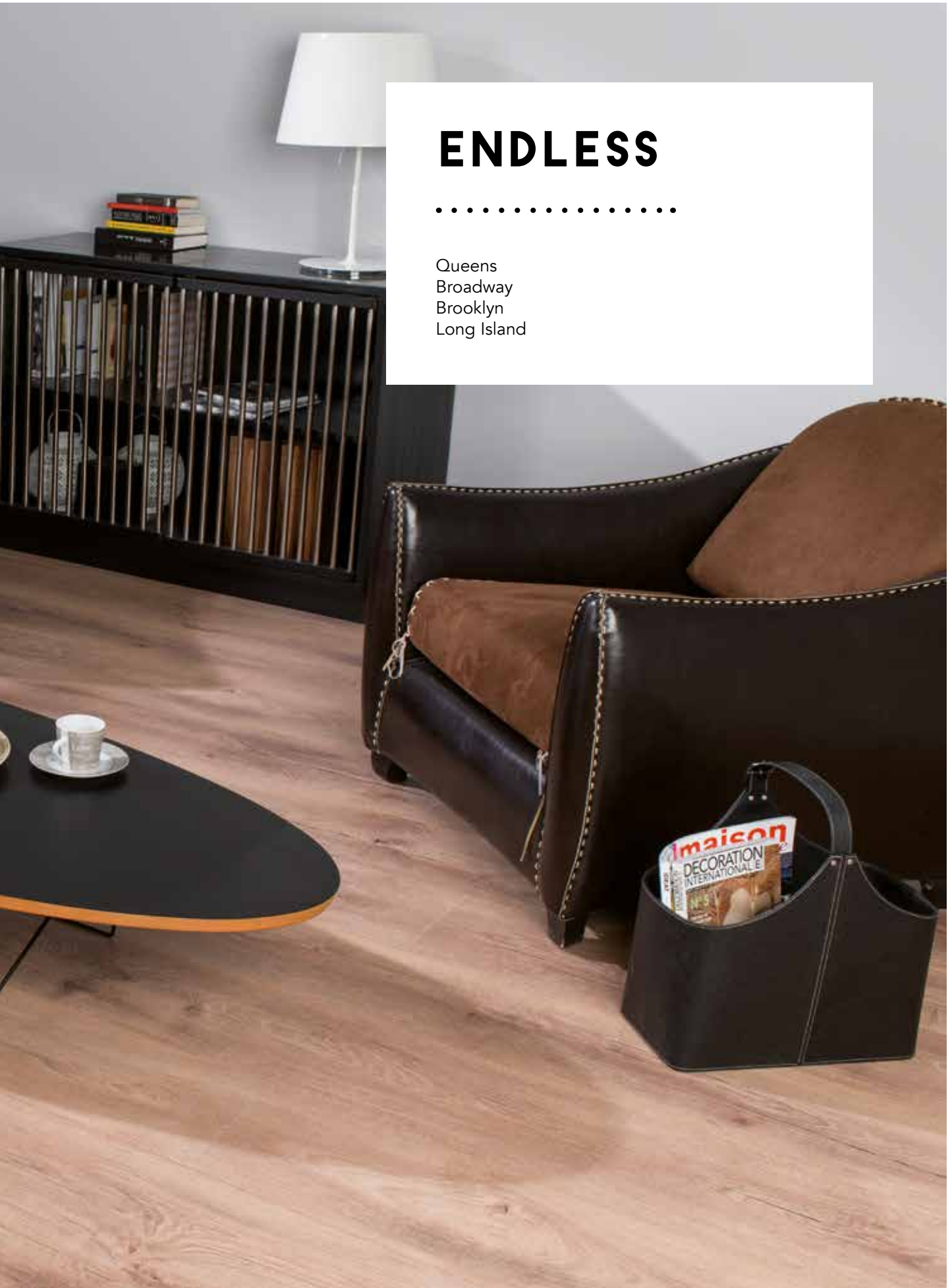


Floor Coverings AC4 Endless 1L Long Island

ENDLESS

.....

Queens
Broadway
Brooklyn
Long Island



ENDLESS



Endless IL Queens



Description	Format	Codes	Group	Pcs	m2	Kg
AC4 Endless IL Queens	24.4x126,1x0,8 cm 9 5/8"x49 5/8"x3/8"	100153060 L167012459	G-210	8 x Cj 360 x Pal	2,46 x Cj 110,74 x Pal	18,11 x Cj 815,04 x Pal
Skirting / Zócalo / Plinthe	8x220x1,5 cm 3 1/8"x86 5/8"x5/8"	100153895 L167012480	G-107	14 x Cj 560 x Pal	2,46 x Cj 98,56 x Pal	22,69 x Cj 907,76 x Pal
Transition Profile / Perfil Transición / Profilé Jointoiment	4x270x1 cm 1 3/4"x106 1/4"x3/8"	100153888 L167012516	G-155	20 x Cj 1000 x Pal	0,22 x Cj 10,80 x Pal	15,92 x Cj 769 x Pal
Levelling Profile / Perfil Igualación / Profilé Egalisation	4x270x1 cm 1 3/4"x106 1/4"x3/8"	100153881 L167012510	G-155	20 x Cj 1000 x Pal	2,16 x Cj 108 x Pal	15,92 x Cj 796 x Pal
Stair Nosing / Mampferlan / Nez de Marche	120x7x3 cm 47 1/4"x2 3/4"x1 1/8"	100176687 L167012694	G-163	2 x Cj 200 x Pal	0,17 x Cj 16,80 x Pal	3,28 x Cj 327,80 x Pal

WOOD 2017



Endless IL Broadway



Description	Format	Codes	Group	Pcs	m2	Kg
AC4 Endless IL Broadway	24.4x126,1x0,8 cm 9 5/8"x49 5/8"x3/8"	100153037 L167012461	G-210	8 x Cj 360 x Pal	2,46 x Cj 110,74 x Pal	18,11 x Cj 815,04 x Pal
Skirting / Zócalo / Plinthe	8x220x1,5 cm 3 1/8"x86 5/8"x5/8"	100153892 L167012482	G-107	14 x Cj 560 x Pal	2,46 x Cj 98,56 x Pal	22,69 x Cj 907,76 x Pal
Transition Profile / Perfil Transición / Profilé Jointoiment	4x270x1 cm 1 3/4"x106 1/4"x3/8"	100153885 L167012515	G-155	20 x Cj 1000 x Pal	0,22 x Cj 10,80 x Pal	15,92 x Cj 769 x Pal
Levelling Profile / Perfil Igualación / Profilé Egalisation	4x270x1 cm 1 3/4"x106 1/4"x3/8"	100153848 L167012512	G-155	20 x Cj 1000 x Pal	2,16 x Cj 108 x Pal	15,92 x Cj 796 x Pal
Stair Nosing / Mampferlan / Nez de Marche	120x7x3 cm 47 1/4"x2 3/4"x1 1/8"	100176686 L167012696	G-163	2 x Cj 200 x Pal	0,17 x Cj 16,80 x Pal	3,28 x Cj 327,80 x Pal

ENDLESS



Endless IL Brooklyn



Description	Format	Codes	Group	Pcs	m2	Kg
AC4 Endless IL Brooklyn	24,4x126,1x0,8 cm 9 5/8"x49 5/8"x3/8"	100153039 L167012458	G-210	8 x Cj 360 x Pal	2,46 x Cj 110,74 x Pal	18,11 x Cj 815,04 x Pal
Skirting / Zócalo / Plinthe	8x220x1,5 cm 3 1/8"x86 5/8"x5/8"	100153893 L167012479	G-107	14 x Cj 560 x Pal	2,46 x Cj 98,56 x Pal	22,69 x Cj 907,76 x Pal
Transition Profile / Perfil Transición / Profilé jointoiment	4x270x1 cm 1 3/4"x106 1/4"x3/8"	100153886 L167012514	G-155	20 x Cj 1000 x Pal	0,22 x Cj 10,80 x Pal	15,92 x Cj 769 x Pal
Levelling Profile / Perfil Igualación / Profilé Egalisation	4x270x1 cm 1 3/4"x106 1/4"x3/8"	100153849 L167012511	G-155	20 x Cj 1000 x Pal	2,16 x Cj 108 x Pal	15,92 x Cj 796 x Pal
Stair Nosing / Mampelan / Nez de Marche	120x7x3 cm 47 1/4"x2 3/4"x1 1/8"	100176679 L167012697	G-163	2 x Cj 200 x Pal	0,17 x Cj 16,80 x Pal	3,28 x Cj 327,80 x Pal

STOCK
2017



Endless IL Long Island



Description	Format	Codes	Group	Pcs	m2	Kg
AC4 Endless IL Long Island	24,4x126,1x0,8 cm 9 5/8"x49 5/8"x3/8"	100153038 L167012460	G-210	8 x Cj 360 x Pal	2,46 x Cj 110,74 x Pal	18,11 x Cj 815,04 x Pal
Skirting / Zócalo / Plinthe	8x220x1,5 cm 3 1/8"x86 5/8"x5/8"	100153894 L167012483	G-107	14 x Cj 560 x Pal	2,46 x Cj 98,56 x Pal	22,69 x Cj 907,76 x Pal
Transition Profile / Perfil Transición / Profilé jointoiment	4x270x1 cm 1 3/4"x106 1/4"x3/8"	100153887 L167012517	G-155	20 x Cj 1000 x Pal	0,22 x Cj 10,80 x Pal	15,92 x Cj 769 x Pal
Levelling Profile / Perfil Igualación / Profilé Egalisation	4x270x1 cm 1 3/4"x106 1/4"x3/8"	100153880 L167012513	G-155	20 x Cj 1000 x Pal	2,16 x Cj 108 x Pal	15,92 x Cj 796 x Pal
Stair Nosing / Mampelan / Nez de Marche	120x7x3 cm 47 1/4"x2 3/4"x1 1/8"	100176700 L167012692	G-163	2 x Cj 200 x Pal	0,17 x Cj 16,80 x Pal	3,28 x Cj 327,80 x Pal

STOCK
2017



Floor Coverings AC4 Genuine IL Sonoran

GENUINE

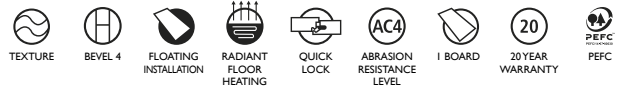
.....

Mojave
Sonoran
Great Basin

GENUINE



Genuine IL Mojave

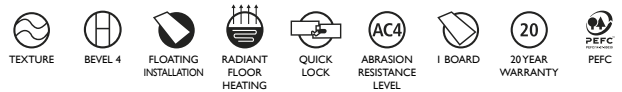


Description	Format	Codes	Group	Pcs	m2	Kg
AC4 Genuine IL Mojave	19x125,7x0,8cm	I00173109	G-210	9 x Cj	2,15 x Cj	15,86 x Cj
	7 1/2"x49 1/2"x3/8"	L165003583		432 x Pal	103,17 x Pal	761,18 x Pal
White Skirting / Zócalo Blanco / Plinthe Blanc	8x220x1,5 cm	I00155425	G-107	14 x Cj	2,46 x Cj	19,32 x Cj
	3 1/8"x86 5/8"x5/8"	L167012495		560 x Pal	98,56 x Pal	772,80 x Pal
Aluminium Transition Profile / Perfil Transición Aluminio / Profilé Jointement Aluminium	4x270x1 cm	I00174612	G-155	10 x Cj	1,08 x Cj	10,20 x Cj
	1 5/8"x106 1/4"x3/8"	L167012667		1000 x Pal	108,0 x Pal	1020 x Pal
Aluminium Levelling Profile / Perfil Igualación Aluminio / Profilé Egalisation Aluminium	4,5x270x1 cm	I00174623	G-155	10 x Cj	1,08 x Cj	10,20 x Cj
	1 3/4"x106 1/4"x3/8"	L167012666		1000 x Pal	108,0 x Pal	1020 x Pal

*Strong color variation / Variación de tono fuerte / Forte variation de tonalité.



Genuine IL Sonoran



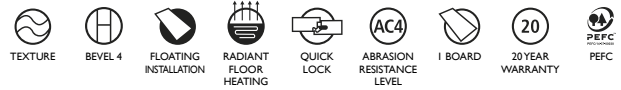
Description	Format	Codes	Group	Pcs	m2	Kg
AC4 Genuine IL Sonoran	19x125,7x0,8cm	I00173142	G-210	9 x Cj	2,15 x Cj	15,86 x Cj
	7 1/2"x49 1/2"x3/8"	L165003584		432 x Pal	103,17 x Pal	761,18 x Pal
White Skirting / Zócalo Blanco / Plinthe Blanc	8x220x1,5 cm	I00155425	G-107	14 x Cj	2,46 x Cj	19,32 x Cj
	3 1/8"x86 5/8"x5/8"	L167012495		560 x Pal	98,56 x Pal	772,80 x Pal
Aluminium Transition Profile / Perfil Transición Aluminio / Profilé Jointement Aluminium	4x270x1 cm	I00174612	G-155	10 x Cj	1,08 x Cj	10,20 x Cj
	1 5/8"x106 1/4"x3/8"	L167012667		1000 x Pal	108,0 x Pal	1020 x Pal
Aluminium Levelling Profile / Perfil Igualación Aluminio / Profilé Egalisation Aluminium	4,5x270x1 cm	I00174623	G-155	10 x Cj	1,08 x Cj	10,20 x Cj
	1 3/4"x106 1/4"x3/8"	L167012666		1000 x Pal	108,0 x Pal	1020 x Pal

*Strong color variation / Variación de tono fuerte / Forte variation de tonalité.

GENUINE



Genuine IL Great Basin



Description	Format	Codes	Group	Pcs	m2	Kg
AC4 Genuine IL Great Basin	19x125,7x0,8cm	100173150	G-210	9 x Cj	2,15 x Cj	15,86 x Cj
	7 1/2"x49 1/2"x3/8"	L165003585		432 x Pal	103,17 x Pal	761,18 x Pal
White Skirting / Zócalo Blanco / Plinthe Blanc	8x220x1,5 cm	100155425	G-107	14 x Cj	2,46 x Cj	19,32 x Cj
	3 1/8"x86 5/8"x5/8"	L167012495		560 x Pal	98,56 x Pal	772,80 x Pal
Aluminium Transition Profile / Perfil Transición Aluminio / Profilé Jointolement Aluminium	4x270x1 cm	100174612	G-155	10 x Cj	1,08 x Cj	10,20 x Cj
	1 5/8"x106 1/4"x3/8"	L167012667		1000 x Pal	108,0 x Pal	1020 x Pal
Aluminium Levelling Profile / Perfil Igualación Aluminio / Profilé Égalisation Aluminium	4,5x270x1 cm	100174623	G-155	10 x Cj	1,08 x Cj	10,20 x Cj
	1 3/4"x106 1/4"x3/8"	L167012666		1000 x Pal	108,0 x Pal	1020 x Pal

*Strong color variation / Variación de tono fuerte / Forte variation de tonalité.



Laminate Flooring

Floor Coverings AC4 Genuine IL Great Basin

SUBSTRATES / SUBSUELOS / SOUS-COUCHES



Antistatic Underfloor Heating Layer / Lamina Suelo Radiante Antiestática / Sous-Couche Plancher Rayonnant Antistatique

25m² - 100175300 - LI65003722 - G-169

A lining made of recycled closed-cell rubber with an aluminium layer that dissipates heat and eliminates static electricity. This protection can be used over underfloor heating and reduces impact noise by 26dB airborne noise by 22dB.

Lámina realizada con caucho reciclado de celda cerrada que cuenta con una capa de aluminio capaz de repartir el calor y eliminar la electricidad estática. Esta protección se puede utilizar sobre suelo radiante y reduce el sonido de impacto en 26dB y el aéreo en 22dB.

Sous-couche en caoutchouc recyclé à cellules fermées composée d'une couche d'aluminium capable de répartir la chaleur et d'éliminer l'électricité statique. Cette protection peut être utilisée sous un plancher rayonnant, elle réduit les sons d'impact de 26dB et les sons aériens de 22dB.



Sous-Couche Anti-Humidité + Mousse / Lamina Antihumedad + Espuma / Damp Proofing Sheet + Foam

22m² - 100169988 - LI80112046 - G-151

140m² - 100170010 - LI80112045 - G-169

Sound insulation and damp proofing for parquet and laminate flooring.

Aislante acústico y antihumedad para el parquet y el laminado.

Isolant phonique et anti-humidité pour les parquets et les planchers stratifiés.



Insulating Layer / Lamina Aislante / Sous-Couche Isolante

79x59x0,5cm - 100059778 - LI80112013 - G-104

5mm-thick sound insulation useful for rectifying uneven patches.

Aislante acústico de 5 mm de grosor, útil para corregir desniveles.

Isolant phonique de 5 mm d'épaisseur, utile pour compenser des différences de niveaux.

CLEANER / LIMPIADOR / NETTOYANTS



Intensive maintenance and cleaning laminate wood.

Mantenimiento laminado y limpieza intensiva de maderas.

Entretien et nettoyage intensif de bois stratifié.

Clean&Green Active 0,5 L

100148087 - LI67012432 - G-128

Thinning / Dilución / Dilution 1:200

Coverage / Rendimiento / Rendement 1500 m²/L

SPECIAL PIECES / PIEZAS ESPECIALES / PIÈCES SPÉCIALES



Aluminium Transition Profile
Perfil Transición Aluminio
Profilé De Jointoiement Aluminium
4x270x1 cm - 1 5/8"x106 1/4"x3/8"
100174612 - LI67012667 - G-155



Aluminium Levelling Profile
Perfil Igualación Aluminio
Profilé D'égalisation Aluminium
4,5x270x1 cm - 1 3/4"x106 1/4"x3/8"
100174623 - LI67012666 - G-155



White Skirting
Zocalo Blanco
Plinthe Blanc
8x220x1,5 cm - 3 1/8"x86 5/8"x5/8"
100155425 - LI67012495 - G-107



Stair Nosing
Mamperlán
Nez de Marche
120x7x3 cm - 47 1/4"x2 3/4"x1 1/8"

The nosing can be made with two different locking systems: Quick Lock or Lock. These pieces are made with the same base as the laminate with mitered slats.

El mamperlán puede estar realizado con dos sistemas diferentes de unión: Quick Lock o Lock. Estas piezas están realizadas con la misma base que el Laminado ingletando lamas.

Le nez de marche peut être réalisé avec deux systèmes d'assemblage différents: Quick Lock ou Lock. Ces pièces sont fabriquées avec la même base que le stratifié avec des coupes d'onglets sur les lames.

INSTALLATION / INSTALACIÓN / INSTALLATION

BEFORE INSTALLING

ANTES DE INSTALAR

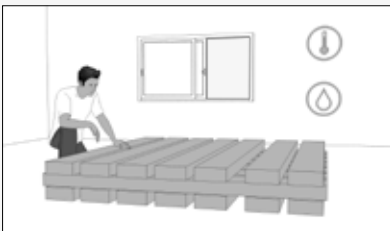
AVANT L'INSTALLATION



1. Receiving and storage. Check the material and the place of installation before you begin.

Recepción y almacenaje. Verificar el material y el lugar de la instalación antes de comenzar.

Réception et stockage. Vérifier le matériel et l'endroit de l'installation avant de commencer.



2. Climate conditions. Temp. 20-23 °C / 65-80 °F; 40-60% relative humidity.

Condiciones climáticas. Tª 20-23° C / 65-80 °F ; Humedad relativa 40-60%.

Conditions climatiques: Température: 20-23 °C / 65-80 °F ; Humidité relative: 40-60%.

3. Subfloor

Subsuelo

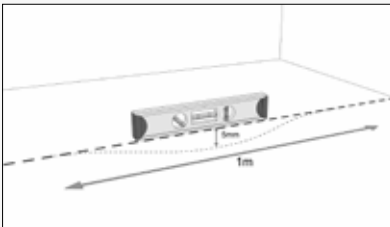
Sous-sol



The moisture content must be measured using a hygrometer. Max 2.5%.

El contenido de humedad se ha de medir con un higrómetro. Max 2,5%.

Le taux d'humidité doit être mesuré à l'aide d'un hygromètre. Max. 2,5%.



3.1 Flatness and horizontality: max. deflections admitted, 5 mm and 1 mm. Measured with 2 m rulers and approx. 20 cm.

Planimetría y horizontalidad: se admite como max. Flechas de 5mm y 1 mm. Medidas con reglas de 2 y 20 cm aprox.

Planimétrie et horizontalité : on admet au max. des déformations de 5 mm et 1 mm. Mesures avec des règles de 2 et 20 cm environ.



3.2 Cleaning: the base slab must be clean and free from elements.

Limpieza: la solera tiene que estar limpia y libre de elementos.

Nettoyage : la surface de pose doit être propre et exempte d'éléments.



4. Direction of the installation: Boards arranged longitudinally in relation to the main light source.

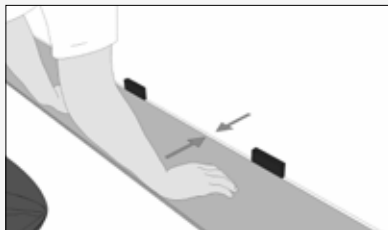
Sentido de la instalación: Lamas dispuestas en sentido longitudinal con respecto a la fuente de luz principal.

Sens de l'installation : Lames disposées dans le sens de la longueur par rapport à la source de lumière principale.

5. Planning the installation work

Planificación de la instalación


Planification de l'installation



5.1 Perimeter joint: We shall leave at least 10 mm.

Junta perimetral: se ha de dejar como mínimo de 10 mm.

Joint périphérique : laisser au minimum 10mm.

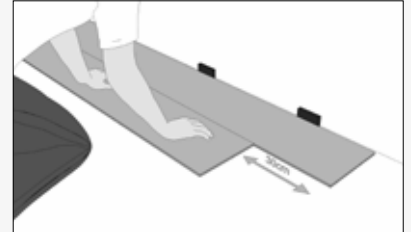


5.2 There shall be expansion joints when the room exceeds 12 longitudinal meters and 8 meters across. The expansion joints shall have a minimum width of 15 mm.

Jointas de expansión debe haber cuando el local sobrepase 12 metros longitudinales y 8 metros transversales. Las juntas de expansión deben ser de ancho mínimo 15mm. Lugares para colocar los arranques de pasillos, zonas de paso de puertas, estrechamientos entre tabiques que separan un mismo espacio.

Places to install them start of corridors, doorway areas, narrowing between partition walls that separate one single space.

Les joints de dilatation sont nécessaires lorsque le local dépasse 12 mètres en longueur et 8 mètre en largeur. La largeur des joints de dilatation doit être au minimum de 15 mm. Lieux pour les mettre en place débuts de couloir; zones de passage de portes, resserments entre cloisons qui séparent un même espace.



5.3 Offset: the installation shall advance so that the ends of each board are separated at least 30 cm from the next one.

Decalaje: la colocación debe progresar de forma que los extremos de cada tabla queden separados respecto a la siguiente de 30 cm.

Décalage : la pose doit progresser de façon à ce que les extrémités de chaque planche soient séparées de la suivante de 30 cm.



5.4 Skirting boards nailed to the wall using a pneumatic gun.

Zócalos clavados a la pared mediante pistola neumática.

Plinthes clouées au mur à l'aide d'un pistolet pneumatique.

INSTALLATION

INSTALACIÓN

INSTALLATION

1. Floating system

Sistema flotante

Système flottant

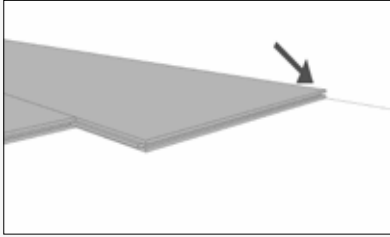


1.1 Installation of L'Antic Colonial laminate is advisable. This includes moisture proof laminate + foam and radiant, anti-static floor laminate.

Se recomienda la instalación de la lámina de L'Antic Colonial. Ya sea, Tanto la lámina anti-humedad+ espuma como la lámina de suelo radiante antiestática.

Il est recommandé de poser une membrane de L'Antic Colonial. Que ce soit la membrane anti-humidité + mousse ou la membrane antistatique pour plancher chauffant.

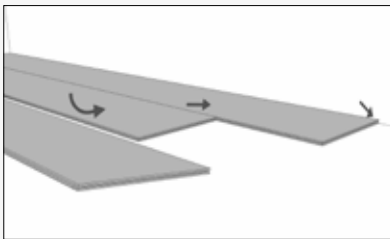
INSTALLATION / INSTALACIÓN / INSTALLATION



1.2 The installation shall start with the female ends towards the wall, keeping the minimum distance of 10 mm using wedges.

Se iniciará la instalación con las hembras hacia la pared, guardando la distancia mínima de 10 mm mediante cuñas.

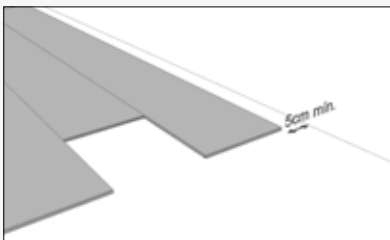
Commencer l'installation avec les pièces femelles vers le mur, en conservant une distance minimale de 10 mm à l'aide de cales.



1.3 On the third board and the rest for the new rows, we shall use the same installation method as the one used earlier. The first rows have to be perfectly straight and be parallel. Check with the ruler.

En la tercera lama y las siguientes para las nuevas hileras deberá efectuar la misma colocación hecha ya antes. Las primeras hileras tienen que estar rigurosamente rectas y ser paralelas. Controlar con la regla.

À partir de la troisième lame et des suivantes, effectuer la pose réalisée précédemment pour les nouvelles rangées. Les premières rangées doivent être rigoureusement droites et parallèles. Contrôler avec la règle.



1.4 The installation area needs to be measured because the width of the boards in the last row should not be smaller than 5 cm. Taking into account the minimum 10 mm distance of separation to the wall.

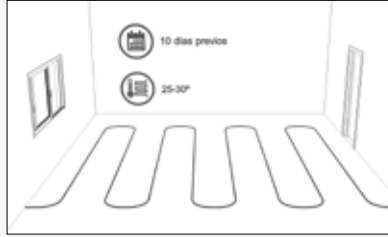
Se ha de medir el área de la instalación ya que el ancho de las lamas de la última hilera no debe ser inferior a 5 cm. Teniendo en cuenta ya la distancia mínima con la pared de 10 mm de separación.

La zone d'installation doit être mesurée car la largeur des lames de la dernière rangée ne doit pas être inférieure à 5 cm. Prendre en compte la distance minimale de 10 mm de séparation du mur.

2. Radiant floor heating

Suelo radiante

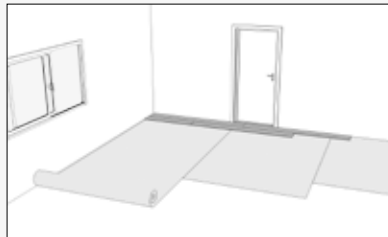
Plancher rayonnant



2.1 The radiant floor heating system must be switched on at 25-30 °C for 10 days prior to installation.

El sistema radiante deberá estar encendido 25-30 °C diez días previos a la instalación.

Le système rayonnant doit fonctionner à 25-30 °C pendant dix jours avant l'installation.



2.2 We recommend the installation of L'Antic Colonial anti-static radiant floor insulation sheet.

Se recomienda la instalación de la lamina para suelo radiante antiestatica de L'Antic Colonial.

Il est recommandé de poser une membrane d'isolation antiestatique pour plancher chauffant de L'Antic Colonial.



2.3 Once the floor is installed, increase the temperature 2 - 3 °C per day up to the maximum (27 - 28 °C.)

Una vez instalado el pavimento incrementar la Tª 2- 3 °C al día hasta llegar al máximo (27-28°C).

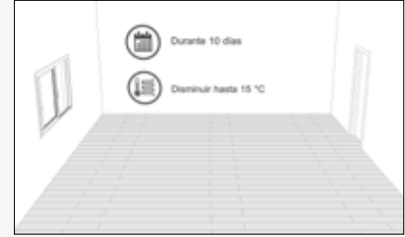
Après avoir installé le plancher, augmenter la température de 2-3 °C par jour jusqu'à arriver au maximum (27-28 °C).



2.4 Once the max temperature is reached (27 - 28 °C,) it must be maintained one day per cm of thickness of the floor, keeping it overnight.

Una vez alcanzada la Tª max (27-28°C), se debe mantener un día por cada cm de espesor del subsuelo manteniéndola por la noche.

Une fois la température maximale atteinte (27-28 °C), la maintenir un jour pour chaque centimètre d'épaisseur du sous-sol et pendant toute la nuit.



2.5 Lastly, the temperature must be lowered 2 - 3 °C until the floor reaches 15 °C (about 10 days.)


Por último se debe disminuir la Tª 2-3°C hasta que el suelo alcance los 15 °C (unos 10 días).

En dernier lieu, réduire la température de 2-3 °C jusqu'à ce que le sol atteigne 15 °C (10 jours environ).

You can find the detailed up-to-date installation guide by visiting our website www.anticcolonial.com

Puedes revisar estas instrucciones de instalación actualizadas y con mas detalle visitando nuestra pagina web www.anticcolonial.com

Les dernières mises à jour sur les conseils d'installation et des informations complémentaires sont disponibles sur notre site web www.anticcolonial.com



LINKFLOOR

These products may be subject to shade variations. The colour of the material supplied may differ slightly from that shown.

Our website (<http://anticcolonial.com/en/linkfloor/>) contains further information in respect of our products, such as installation guides and videos, technical specifications, details on textures, recommendations for use and maintenance.

Estos modelos pueden sufrir variaciones de tono. El color del material servido puede no ser exactamente igual al de la muestra.

En nuestra página web (<http://anticcolonial.com/linkfloor/>) encontrará información adicional de nuestros productos como guías y vídeos de instalación, fichas técnicas, consejos para su mantenimiento, texturas o recomendaciones de uso.

Ces modèles peuvent subir des variations de tonalité. La couleur du matériau fourni peut être légèrement différente de celle de l'échantillon.

Sur notre site Internet (<http://anticcolonial.com/fr/linkfloor/>), vous trouverez des informations supplémentaires sur nos produits : manuels et vidéos d'installations, fiches techniques, conseils pour l'entretien, textures ou recommandations d'utilisation.

COLLECTIONS / COLECCIONES / COLLECTIONS



CONTRACT

An extremely tough imitation of braided textile.

Simulación de material textil trenzado de gran resistencia.

Imitation de matériel textile tressé haute résistance.




ROLL CONTRACT

Imitation woven textile effect, in a bonded 2 x 10 metres roll.

Simulación de material textil trenzado, montado sobre un formato enrollado de 2 x 10 metros.

Imitation de matériau textile tressé, monté sur un format enroulé de 2 x 10 mètres.



WALL CONTRACT

Designed to be installed on walls, ceilings and furniture. It is produced in roll format, 30 meters long and 1 meter width.

Diseñado para ser aplicado sobre paramentos verticales, techos y muebles. Tiene un formato de 30 metros de largo por 1 metro de ancho.

Conçu pour être appliqué sur les parements verticaux, les plafonds et les meubles. Il est fabriqué en format de 30 mètres de longueur sur 1 mètre de largeur.

COLLECTIONS / COLECCIONES / COLLECTIONS



LOOSE LAY CONTRACT

4.2mm thick 50x50cm pieces.
Textile feeling with all the benefits of vinyl.

Láminas de 50x50cm con espesor de 4,2 mm. Proporciona la sensación del textil y todas las ventajas del vinilo.

Dalles de 50x50 cm et d'une épaisseur de 4,2 mm. Elles apportent l'agréable sensation d'un textile en ayant tous les avantages du vinyle.



OAK

Water-resistant and easy to lay, it imitates a natural wood finish.

Aspecto de madera natural, resistente al agua y de fácil instalación.

Aspect du bois naturel, résistant à l'eau et facile à poser.



HOTEL AIR

The look of brushed wood in a 100% waterproof floor.

Aspecto de madera cepillada y 100% resistente al agua.

Aspect du bois raboté et 100% résistant à l'eau.


COMPOSITION / COMPOSICIÓN / COMPOSITION

LINKFLOOR flooring by L'Antic Colonial consists of different layers depending on the model.

Los pavimentos LINKFLOOR de L'Antic Colonial se componen de diferentes capas dependiendo del modelo.

Les revêtements de sol LINKFLOOR de L'Antic Colonial sont composés de différentes couches en fonction du modèle.

CONTRACT



C1. Vinyl fabric consisting of a vinyl compact encapsulated polyester core. 1mm.


Tejido de vinilo compuesto por un núcleo de poliéster encapsulado en un compacto de vinilo. 1 mm.

Tissu en vinyle composé d'un noyau en polyester entouré d'une enveloppe en vinyle. 1 mm.

C2. Rigid PVC. 4mm.
PVC Rígido. 4mm.

PVC Rigide. 4 mm.

LOOSE LAY CONTRACT



C1. Vinyl fabric consisting of a vinyl compact encapsulated polyester core. 1,3 mm.

Tejido de vinilo compuesto por un núcleo de poliéster encapsulado en un compacto de vinilo. 1,3 mm.


Tissu en vinyle composé d'un noyau en polyester entouré d'une enveloppe en vinyle. 1,3 mm.

C2. PVC vinyl with polyester and fibreglass internally. 2,9 mm.

Soporte vinílico de PVC con interior de poliéster y fibra de vidrio. 2,9 mm.

Support vinylique en PVC avec intérieur en polyester et fibre de verre. 2,9 mm.

ROLL CONTRACT



C1. Vinyl fabric consisting of a vinyl compact encapsulated polyester core. 1,8 mm.

Tejido de vinilo compuesto por un núcleo de poliéster encapsulado en un compacto de vinilo. 1,8 mm.


Tissu en vinyle composé d'un noyau en polyester entouré d'une enveloppe en vinyle. 1,8 mm.

C2. PVC vinyl with polyester and fibreglass internally. 0.7 mm.

Soporte vinílico de PVC con interior de poliéster y fibra de vidrio. 0,7 mm.

Support vinylique en PVC avec intérieur en polyester et fibre de verre. 0,7 mm.

WALL CONTRACT



C1. Vinyl 90% PVC FR, 2% Polyester, 8% Glassfibery. 1,3 mm.

Vinilo 90 % PVC FR, 2 % Poliéster, 8% Fibra de vidrio. 1,3 mm.


Vinyle 90 % PVC FR, 2 % Polyester, 8% Fibre de verre. 1,3 mm.

C2. Polyester Backing: 100% Polyester. 0,4 mm.

Base de poliéster: 100 % Poliéster. 0,4 mm

Base en polyester : 100 % polyester. 0,4 mm.

OAK



C1. Vinyl protected with polyurethane. 0,2 mm.

Vinilo protegido con poliuretano. 0,2 mm.

Vinyle protégé par du polyuréthane. 0,2 mm.

C2. Decoration plus vinyl. 2 mm.

Decoración más vinilo. 2 mm.

Décoration plus vinyle. 2 mm.

C3. Rigid PVC. 3,5 mm.

PVC Rígido. 3,5 mm.

PVC Rigide. 3,5 mm.

HOTEL AIR



C1. 0,3-0,55 mm decorative vinyl layer.

Capa decorativa vinilica de 0,3-0,55 mm.

Couche décorative vinylique de 0,3-0,55 mm.

C2. PVC and vinyl base panel. 4,4-4,7 mm.

Placa base de PVC con fibra de vidrio. 4,4-4,7 mm.

Plaque de base en PVC et bre de verre. 4,4-4,7 mm.

INSTALLATION SYSTEMS / SISTEMAS DE INSTALACIÓN / SYSTÈME DE POSE



1. Tip
Inclinar
Inclinaison



2. Fit Together
Encajar
Emboîtement



3. Press Into Place
Presionar
Compression



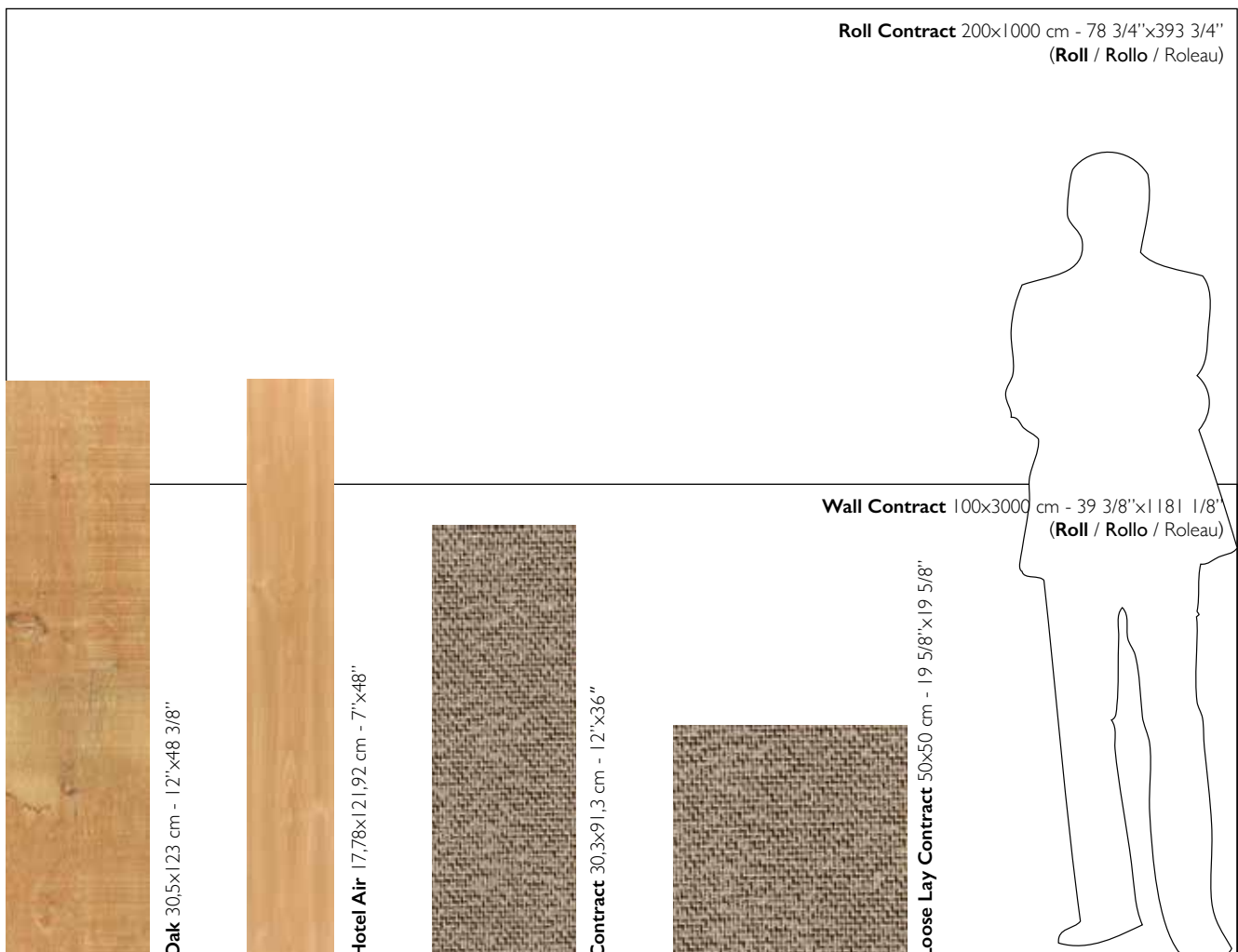
4. Ready
Listo
Et Voilà

One of the main features of this easy-to-install system is the long-lasting secure locking mechanism, ensuring that no gaps appear between the boards during the floor's useful life. Pressure is exerted on the boards when fitted, locking them securely into place and preventing them from being wrongly aligned.

La seguridad y la durabilidad de unión entre juntas son las principales características de este sistema de fácil instalación que garantiza la eliminación de las rendijas entre las lamas durante toda la vida útil del suelo. La presión que se ejerce entre las lamas refuerza la unión e impide que ésta no se realice de forma incorrecta.

La sécurité et la durabilité du raccord entre les planches constituent les principales caractéristiques de ce système facile à poser qui garantit l'élimination de fentes entre les planches tout au long de la vie utile du revêtement de sol. La pression exercée entre les planches renforce leur assemblage et empêche toute erreur de pose.

FORMATS / FORMATOS / FORMATS



DESCRIPTION OF FINISHES / DESCRIPCIÓN ACABADOS / DESCRIPTION FINITIONS



LIFE

Laminate with texture similar to brushed wood.

Laminado con textura similar a la madera cepillada.

Stratifié dont la texture est semblable à celle du bois brossé.



NATURAL


Floor that imitates the surface of the wood.

NATURAL

Suelo que imita la superficie de la madera.

NATUREL

Sol qui imite la surface du bois.



TEXTILE

Weaved material.

TEXTIL

Material trenzado.

TEXTILE

Matériau tressé.



WET

Water and moisture-resistant flooring suitable for humid areas such as bathrooms and kitchens.

Suelo resistente al agua y a la humedad, apto para zonas húmedas como baños y cocinas.

Plancher résistant à l'eau et l'humidité, convient aux zones humides telles que les salles de bain et cuisines.

KEY TO SYMBOLS / DESCRIPCIÓN DE ICONOS / DESCRIPTION DES SYMBOLES



FLOATING INSTALLATION

Installation system in which it is not necessary to glue the pieces to the floor. Removal is much more dynamic, making repairs easier and making it the ideal system for refurbishments.

INSTALACIÓN FLOTANTE

Sistema de instalación en el que no es necesario encolar las piezas al suelo. La desinstalación es mucho más dinámica facilitando las reparaciones y convirtiéndolo en el sistema ideal para reformas.

SYSTÈME FLOTTANT

Système d'installation où il n'est pas nécessaire de coller les pièces au sol. Le démontage est beaucoup plus dynamique et facilite les réparations, ce qui en fait un système idéal pour les travaux de rénovation.



15 YEAR WARRANTY

Quality product, made with selected raw materials, guaranteeing its full performance in residential use for 15 years.

GARANTÍA 15 AÑOS

Producto de calidad, realizado con materias primas seleccionadas, garantizando su uso pleno en vivienda por 15 años.

GARANTIE 15 ANS

Produit de qualité élaboré avec des matières premières de choix, avec une garantie de 15 ans d'utilisation en logement.



SUITABLE RADIANT WATER FLOOR HEATING

Suitable for installing on radiant water floor heating.

APTO CALEFACCIÓN RADIANTE POR AGUA

Apto para su instalación sobre calefacción radiante por agua.

ADAPTÉ À UN PLANCHER CHAUFFANT À EAU

Adapté à une installation sur un sol chauffant à l'eau.



ANTI-STATIC FLOOR

Floor capable of dissipating excess electrical charges and spread them over the entire surface.

SUELO ANTIESTÁTICO

Suelo capaz de disipar los excesos de cargas eléctricas y repartirlos por toda la superficie.

SOL ANTISTATIQUE

Sol en mesure de dissiper les excès de charges électriques et de les répartir sur toute la surface.



ROLL

Roll format.

ROLLO

Formato en rollo

ROLEAU

Format en rouleau



GLUING

Required apply adhesive for installation.

ENCOLADO

Es necesario aplicar adhesivo para su instalación.

COLLAGE

Il faut appliquer adhésif pour l'installation.






CONTRACT

.....

Iron
Graphite
Steel
Diamond
Titanium
Zinc
Sand
Cotton
Gravel
Clay

CONTRACT




Linkfloor Contract Iron



Description	Format	Codes	Group	Pcs	m2	Kg
Linkfloor Contract Iron	30,3x91,3x0,57 cm 12"x36"x1/4"	100126711 L167012130	G-252	7 x Cj 420 x Pal	1,93 x Cj 116,18 x Pal	15,42 x Cj 925,26 x Pal
Aluminium Skirting / Zócalo Aluminio / Plinthe Aluminium	8x225 cm 3 1/8"x88 5/8"	100128267 L167901793	G-121	12 x Cj 696 x Pal	2,16 x Cj 125,28 x Pal	19,45 x Cj 1128,22 x Pal
Aluminium Linkfloor Adh Profile / Perfil Adh Linkfloor Aluminio / Profilé Adh Linkfloor Aluminium	3,5x270 cm 1 3/8"x106 1/4"	100174756 L167012669	G-121	10 x Cj 1000 x Pal	0,95 x Cj 94,50 x Pal	3,87 x Cj 387 x Pal

*The ADH Aluminium Profile may be used as a transition or levelling profile.
El Perfil ADH Aluminio se puede utilizar como perfil de transición e igualación.
Le profilé ADH aluminium peut être utilisé comme profilé de transition ou d'égalisation.




Linkfloor Contract Graphite



Description	Format	Codes	Group	Pcs	m2	Kg
Linkfloor Contract Graphite	30,3x91,3x0,57 cm 12"x36"x1/4"	100126709 L167012126	G-252	7 x Cj 420 x Pal	1,93 x Cj 116,18 x Pal	15,42 x Cj 925,26 x Pal
Aluminium Skirting / Zócalo Aluminio / Plinthe Aluminium	8x225 cm 3 1/8"x88 5/8"	100128267 L167901793	G-121	12 x Cj 696 x Pal	2,16 x Cj 125,28 x Pal	19,45 x Cj 1128,22 x Pal
Aluminium Linkfloor Adh Profile / Perfil Adh Linkfloor Aluminio / Profilé Adh Linkfloor Aluminium	3,5x270 cm 1 3/8"x106 1/4"	100174756 L167012669	G-121	10 x Cj 1000 x Pal	0,95 x Cj 94,50 x Pal	3,87 x Cj 387 x Pal

*The ADH Aluminium Profile may be used as a transition or levelling profile.
El Perfil ADH Aluminio se puede utilizar como perfil de transición e igualación.
Le profilé ADH aluminium peut être utilisé comme profilé de transition ou d'égalisation.

CONTRACT



Linkfloor Contract Steel



TEXTILE



WET



FLOATING
INSTALLATION



RADIANT
FLOOR
HEATING



LOCK




WARRANTY



ANTI-STATIC
FLOOR

Description	Format	Codes	Group	Pcs	m2	Kg
Linkfloor Contract Steel	30,3x91,3x0,57 cm 12"x36"x1/4"	100126713 L167012135	G-252	7 x Cj 420 x Pal	1,93 x Cj 116,18 x Pal	15,42 x Cj 925,26 x Pal
Aluminium Skirting / Zócalo Aluminio / Plinthe Aluminium	8x225 cm 3 1/8"x88 5/8"	100128267 L167901793	G-121	12 x Cj 696 x Pal	2,16 x Cj 125,28 x Pal	19,45 x Cj 1128,22 x Pal
Aluminium Linkfloor Adh Profile / Perfil Adh Linkfloor Aluminio / Profilé Adh Linkfloor Aluminium	3,5x270 cm 1 3/8"x106 1/4"	100174756 L167012669	G-121	10 x Cj 1000 x Pal	0,95 x Cj 94,50 x Pal	3,87 x Cj 387 x Pal

*The ADH Aluminium Profile may be used as a transition or levelling profile.
El Perfil ADH Aluminio se puede utilizar como perfil de transición e igualación.
Le profilé ADH aluminium peut être utilisé comme profilé de transition ou d'égalisation.



Linkfloor Contract Diamond



TEXTILE



WET



FLOATING
INSTALLATION



RADIANT
FLOOR
HEATING



LOCK



WARRANTY



ANTI-STATIC
FLOOR

Description	Format	Codes	Group	Pcs	m2	Kg
Linkfloor Contract Diamond	30,3x91,3x0,57 cm 12"x36"x1/4"	100126708 L167012141	G-252	7 x Cj 420 x Pal	1,93 x Cj 116,18 x Pal	15,42 x Cj 925,26 x Pal
Aluminium Skirting / Zócalo Aluminio / Plinthe Aluminium	8x225 cm 3 1/8"x88 5/8"	100128267 L167901793	G-121	12 x Cj 696 x Pal	2,16 x Cj 125,28 x Pal	19,45 x Cj 1128,22 x Pal
Aluminium Linkfloor Adh Profile / Perfil Adh Linkfloor Aluminio / Profilé Adh Linkfloor Aluminium	3,5x270 cm 1 3/8"x106 1/4"	100174756 L167012669	G-121	10 x Cj 1000 x Pal	0,95 x Cj 94,50 x Pal	3,87 x Cj 387 x Pal

*The ADH Aluminium Profile may be used as a transition or levelling profile.
El Perfil ADH Aluminio se puede utilizar como perfil de transición e igualación.
Le profilé ADH aluminium peut être utilisé comme profilé de transition ou d'égalisation.

CONTRACT




Linkfloor Contract Titanium

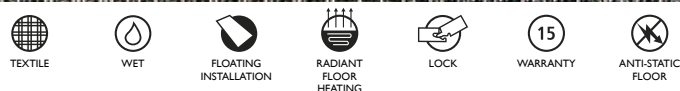


Description	Format	Codes	Group	Pcs	m2	Kg
Linkfloor Contract Titanium	30,3x91,3x0,57 cm 12"x36"x1/4"	100161236 L167012570	G-252	7 x Cj 420 x Pal	1,95 x Cj 117,21 x Pal	16,67 x Cj 1000,44 x Pal
Aluminium Skirting / Zócalo Aluminio / Plinthe Aluminium	8x225 cm 3 1/8"x88 5/8"	100128267 L167901793	G-121	12 x Cj 696 x Pal	2,16 x Cj 125,28 x Pal	19,45 x Cj 1128,22 x Pal
Aluminium Linkfloor Adh Profile / Perfil Adh Linkfloor Aluminio / Profilé Adh Linkfloor Aluminium	3,5x270 cm 1 3/8"x106 1/4"	100174756 L167012669	G-121	10 x Cj 1000 x Pal	0,95 x Cj 94,50 x Pal	3,87 x Cj 387 x Pal

*The ADH Aluminium Profile may be used as a transition or levelling profile.
El Perfil ADH Aluminio se puede utilizar como perfil de transición e igualación.
Le profilé ADH aluminium peut être utilisé comme profilé de transition ou d'égalisation.




Linkfloor Contract Zinc



Description	Format	Codes	Group	Pcs	m2	Kg
Linkfloor Contract Zinc	30,3x91,3x0,57 cm 12"x36"x1/4"	100161138 L167012569	G-252	7 x Cj 420 x Pal	1,95 x Cj 117,21 x Pal	16,67 x Cj 1000,44 x Pal
Aluminium Skirting / Zócalo Aluminio / Plinthe Aluminium	8x225 cm 3 1/8"x88 5/8"	100128267 L167901793	G-121	12 x Cj 696 x Pal	2,16 x Cj 125,28 x Pal	19,45 x Cj 1128,22 x Pal
Aluminium Linkfloor Adh Profile / Perfil Adh Linkfloor Aluminio / Profilé Adh Linkfloor Aluminium	3,5x270 cm 1 3/8"x106 1/4"	100174756 L167012669	G-121	10 x Cj 1000 x Pal	0,95 x Cj 94,50 x Pal	3,87 x Cj 387 x Pal

*The ADH Aluminium Profile may be used as a transition or levelling profile.
El Perfil ADH Aluminio se puede utilizar como perfil de transición e igualación.
Le profilé ADH aluminium peut être utilisé comme profilé de transition ou d'égalisation.

CONTRACT




Linkfloor Contract Sand



Description	Format	Codes	Group	Pcs	m2	Kg
Linkfloor Contract Sand	30,3x91,3x0,57 cm 12' x36' x1/4"	100126712 L167012139	G-252	7 x Cj 420 x Pal	1,93 x Cj 116,18 x Pal	15,42 x Cj 925,26 x Pal
Aluminium Skirting / Zócalo Aluminio / Plinthe Aluminium	8x225 cm 3 1/8" x88 5/8"	100128267 L167901793	G-121	12 x Cj 696 x Pal	2,16 x Cj 125,28 x Pal	19,45 x Cj 1128,22 x Pal
Aluminium Linkfloor Adh Profile / Perfil Adh Linkfloor Aluminio / Profilé Adh Linkfloor Aluminium	3,5x270 cm 1 3/8" x106 1/4"	100174756 L167012669	G-121	10 x Cj 1000 x Pal	0,95 x Cj 94,50 x Pal	3,87 x Cj 387 x Pal

*The ADH Aluminium Profile may be used as a transition or levelling profile.
El Perfil ADH Aluminio se puede utilizar como perfil de transición e igualación.
Le profilé ADH aluminium peut être utilisé comme profilé de transition ou d'égalisation.




Linkfloor Contract Cotton



Description	Format	Codes	Group	Pcs	m2	Kg
Linkfloor Contract Cotton	30,3x91,3x0,57 cm 12' x36' x1/4"	100126707 L167012128	G-252	7 x Cj 420 x Pal	1,93 x Cj 116,18 x Pal	15,42 x Cj 925,26 x Pal
Aluminium Skirting / Zócalo Aluminio / Plinthe Aluminium	8x225 cm 3 1/8" x88 5/8"	100128267 L167901793	G-121	12 x Cj 696 x Pal	2,16 x Cj 125,28 x Pal	19,45 x Cj 1128,22 x Pal
Aluminium Linkfloor Adh Profile / Perfil Adh Linkfloor Aluminio / Profilé Adh Linkfloor Aluminium	3,5x270 cm 1 3/8" x106 1/4"	100174756 L167012669	G-121	10 x Cj 1000 x Pal	0,95 x Cj 94,50 x Pal	3,87 x Cj 387 x Pal

*The ADH Aluminium Profile may be used as a transition or levelling profile.
El Perfil ADH Aluminio se puede utilizar como perfil de transición e igualación.
Le profilé ADH aluminium peut être utilisé comme profilé de transition ou d'égalisation.

CONTRACT



Linkfloor Contract Gravel



Description	Format	Codes	Group	Pcs	m2	Kg
Linkfloor Contract Gravel	30,3x91,3x0,57 cm 12"x36"x1/4"	100126710 L167012129	G-252	7 x Cj 420 x Pal	1,93 x Cj 116,18 x Pal	15,42 x Cj 925,26 x Pal
Aluminium Skirting / Zócalo Aluminio / Plinthe Aluminium	8x225 cm 3 1/8"x88 5/8"	100128267 L167901793	G-121	12 x Cj 696 x Pal	2,16 x Cj 125,28 x Pal	19,45 x Cj 1128,22 x Pal
Aluminium Linkfloor Adh Profile / Perfil Adh Linkfloor Aluminio / Profilé Adh Linkfloor Aluminium	3,5x270 cm 1 3/8"x106 1/4"	100174756 L167012669	G-121	10 x Cj 1000 x Pal	0,95 x Cj 94,50 x Pal	3,87 x Cj 387 x Pal

*The ADH Aluminium Profile may be used as a transition or levelling profile.
El Perfil ADH Aluminio se puede utilizar como perfil de transición e igualación.
Le profilé ADH aluminium peut être utilisé comme profilé de transition ou d'égalisation.



Linkfloor Contract Clay



Description	Format	Codes	Group	Pcs	m2	Kg
Linkfloor Contract Clay	30,3x91,3x0,57 cm 12"x36"x1/4"	100126706 L167012131	G-252	7 x Cj 420 x Pal	1,93 x Cj 116,18 x Pal	15,42 x Cj 925,26 x Pal
Aluminium Skirting / Zócalo Aluminio / Plinthe Aluminium	8x225 cm 3 1/8"x88 5/8"	100128267 L167901793	G-121	12 x Cj 696 x Pal	2,16 x Cj 125,28 x Pal	19,45 x Cj 1128,22 x Pal
Aluminium Linkfloor Adh Profile / Perfil Adh Linkfloor Aluminio / Profilé Adh Linkfloor Aluminium	3,5x270 cm 1 3/8"x106 1/4"	100174756 L167012669	G-121	10 x Cj 1000 x Pal	0,95 x Cj 94,50 x Pal	3,87 x Cj 387 x Pal

*The ADH Aluminium Profile may be used as a transition or levelling profile.
El Perfil ADH Aluminio se puede utilizar como perfil de transición e igualación.
Le profilé ADH aluminium peut être utilisé comme profilé de transition ou d'égalisation.

CONTRACT



Floor Coverings Linkfloor Contract Gravel

INSTALLATION / INSTALACIÓN / INSTALLATION

BEFORE INSTALLING

ANTES DE LA INSTALACIÓN

AVANT DE COMMENCER LA POSE



The material must be acclimatized to the temperature of the setting where it will be installed for 48 hours beforehand.

El material debe estar acondicionado a la temperatura del entorno donde se va a instalar durante las 48 horas previas.

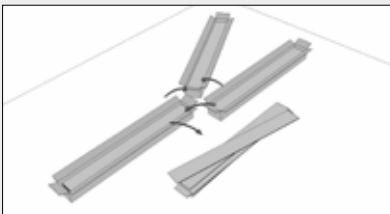
Le matériau doit rester à température ambiante pendant les 48 heures précédant la pose.



Optimal conditions 20-23 ° C / 65-80 F and 40-60% humidity.

Condiciones óptimas 20-23 ° C / 65-80 F y 40-60% de humedad.

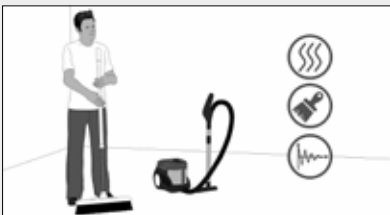
Conditions optimales. 20-23 ° C / 65-80 F et 40-60% d'humidité.



Open several packages and mix pieces before installing.

Abrir varios paquetes y mezclar piezas antes de la instalación.

Ouvrir et mélanger plusieurs pièces de différents emballages avant de poser.



The installation surface must be dry and free from humidity; it must be compact and resistant. Clean and dust-free.

La superficie de instalación ha de estar seca y sin humedad, ha de ser compacta y resistente. Limpia y sin polvo.

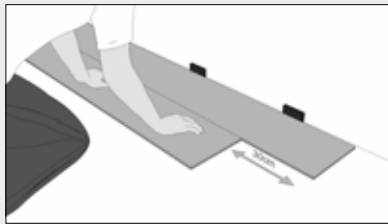
La surface de pose doit être compacte, résistance, sèche et sans humidité. Elle doit être également propre et libre de poussière.



Do not set the fasteners with nails, screws, or glues.

No fijar los anclajes con clavos, tornillos, o colas.

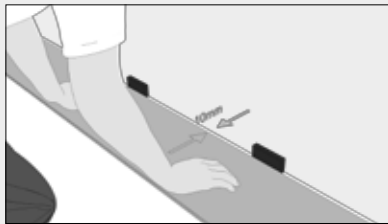
Ne pas fixer les ancrages avec des clous, des vis ou de la colle.



Make sure they are staggered from the joint, no less than 300 mm between pieces.

Asegurar de escalonar desde la junta, distancias no inferiores de 300 mm entre piezas.

Réaliser les échelons à partir du joint avec des distances non inférieures à 300 mm entre pièces.



Keep a distance of 10 mm to all structural elements from all perimeter edges (in the case of semi-open spaces we shall ensure to leave a larger perimeter separation, 0.5 mm per linear meter of the area where the floor is being installed.)

Mantener distancia de 10 mm a todos los elementos estructurales desde todos los bordes del perímetro (en espacios semiabiertos se tendrá que tener en cuenta dejar mayor separación perimetral. 0,5 mm por metro lineal de la zona donde se instale el suelo.)

Garder une distance de 10 mm entre le bord périmétral et les éléments structuraux (pour des espaces semi-ouverts, il faudra prévoir une plus grande séparation périmétrale, d'environ 0,5 mm par mètre linéaire de la zone où le sol va être posé).

All doorways must have expansion joints every 10ml lengthways and 8ml crossways.

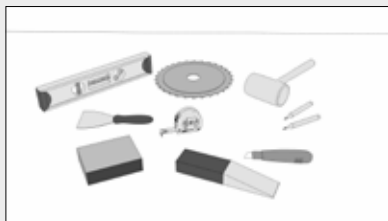
Colocar juntas de dilatación en todos los pasos de puerta y obligatoriamente cada 10 ml en sentido longitudinal y 8 ml en sentido transversal.

Prévoir des joints de dilatation au niveau des passages de portes et obligatoirement tous les 10 ml dans le sens longitudinal et tous les 8 ml dans le sens transversal.

INSTALLATION

INSTALACIÓN

POSE



It is necessary to have basic tools such as tape measure, pencil, saw, hammer, sealant, level, spacer wedges, and if possible, a sheepsfoot, and a nylon stud.

Es necesario disponer de herramientas básicas como cinta métrica, lápiz, sierra, martillo, sellador, nivel, cuñas espaciadoras, y, si es posible, una pata de cabra y tacode nylon.

Il est nécessaire de disposer d'outils de base comme :

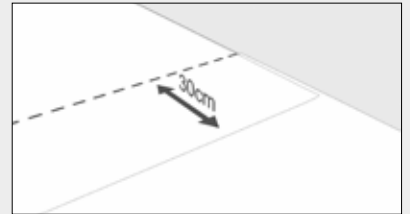
une règle, un crayon, une scie, un marteau, un mastic, un niveau, des cales d'espacement et, si possible, un support type pied de mouton et une cheville en nylon.



Installation of L'Antic Colonial laminate is advisable. This includes moisture proof laminate + foam and radiant, anti-static floor laminate.

Se recomienda la instalación de la lámina de L'Antic Colonial. Ya sea, Tanto la lámina anti-humedad+ espuma como la lámina de suelo radiante antiestática.

Il est recommandé de poser une membrane de L'Antic Colonial. Que ce soit la membrane anti-humidité + mousse ou la membrane antistatique pour plancher chauffant.



This film should overlap at least about 30 cm.

Este film debe solaparse unos 30 cm por lo menos.

Ce film doit se superposer au moins 30 cm.



The material should be always installed floating, without glue below the surface.

El Material debe colocarse siempre de una manera flotante, sin pegamento debajo de la superficie.

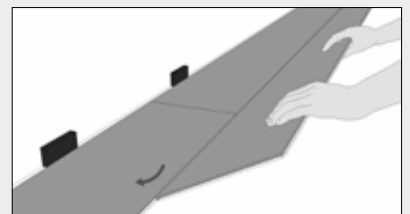
Le matériau doit toujours être posé de façon flottante, sans colle sous la surface.



The pieces must be positioned longitudinally with respect to the light entrance, whenever possible.

Las piezas deben ser posicionadas longitudinalmente respecto a la entrada de luz, siempre que sea posible.

Lorsque cela est possible, les pièces doivent être posées longitudinalement par rapport à l'entrée de la lumière.

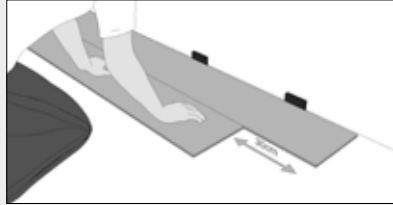


INSTALLATION / INSTALACIÓN / INSTALLATION

After having aligned the first row of pieces with the help of a level, install the second row, using the left over piece.

Después de haber alineado la primera fila de piezas con la ayuda de un nivel, colocar la segunda fila, usando la pieza sobrante.

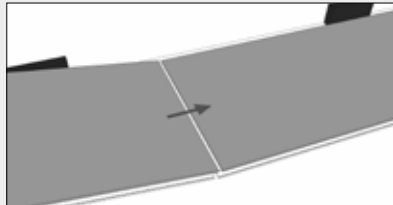
Après avoir aligné la première rangée de pièces à l'aide d'un niveau, poser la deuxième rangée, en utilisant la pièce restante.



The piece joints between 2 rows should be at least about 30 cm apart.

Las juntas de las piezas entre 2 filas deben distar unos 30 cm como mínimo.

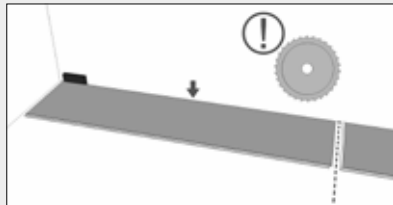
Les joints des pièces entre les deux rangées doivent être séparés d'au moins 30 cm.



Install the first piece slightly diagonally, tighten, and gently swing. Proceed the same way with the second plank, and position the head in front of the previous piece.

Instalar la primera pieza ligeramente en diagonal, apretar y balancear suavemente. Proceder de la misma forma con la segunda tabla, y posicionar la cabeza en frente de la de la pieza anterior.

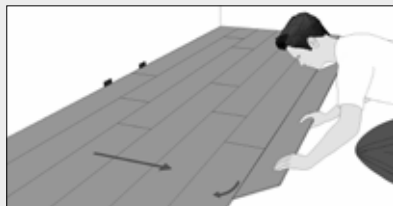
Poser la première pièce légèrement en diagonale, exercer une pression, puis faire un mouvement de balancement. Procéder de la même manière avec le deuxième panneau, et mettre la partie de devant en face de la pièce précédente.



Cut the piece needed to complete the first row, of the shortest wall of the room where it is being installed.

Cortar la pieza, necesaria para completar la primera fila, en la pared más corta de la habitación a instalar.

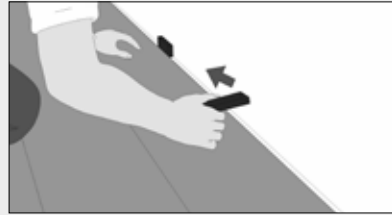
Écouper la pièce pour compléter la première rangée du mur le plus court de la salle.



Join the pieces laterally with a 45° movement, until you feel the closing click, aligning with the wedges from the wall. The distance to the wall should be at least 10 mm.

Juntar las piezas lateralmente con un movimiento de 45°, hasta notar el cierre del clic, alineando con las cuñas desde la pared. La distancia hasta la pared debe ser de 10mm como mínimo.

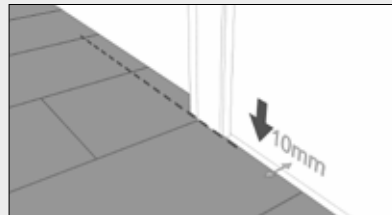
Mettre ensemble les pièces latéralement avec un mouvement de 45°, jusqu'à entendre un clic de fermeture, en alignant en même temps les cales depuis le mur. La distance minimale jusqu'au mur doit être de 10mm.



Remove the spacer wedges after finishing the room installation.

Retirar las cuñas espaciadoras después de completar la instalación de la habitación.

Retirer les cales d'espacement après avoir terminé la pose dans la salle.



Cut the doors moldings at floor height, and when installing the plank that goes under the moldings, measure the distance to the wall and give it at least 10 mm of space to the wall.

Cortar las tapetas de las puertas, a la altura del suelo, y al instalar la tabla que va bajo las tapetas, medir la distancia hasta la pared y darle los 10 mm mínimos de espacio hasta la misma.

Couper les casquettes des portes au niveau du sol et mesurer une distance de 10 mm au mur au moment de poser le panneau sous les casquettes.



Place a rug under tables and chairs, etc... In case of heavy furniture, do not drag them directly on the installed floor.

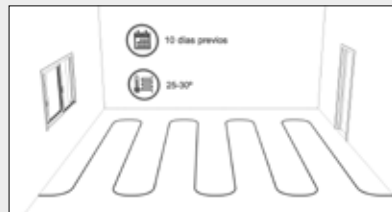
Poner una alfombra bajo las mesas y sillas, etc... En caso de posicionar muebles pesados, no arrastrarlos directamente sobre el suelo instalado.

Mettre un tapis sous les tables et les chaises, etc. Si le sol est posé sous des meubles lourds, ne pas les déplacer en les traînant sur le sol.

RADIANT FLOOR HEATING

CALEFACCIÓN RADIANTE

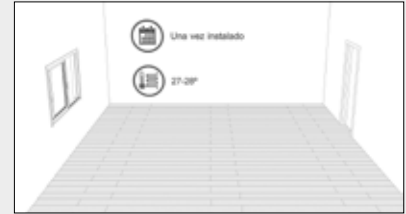
CHAUFFAGE RADIANTE



It is possible to install the floor with a radiant floor heating system. In order to do this, it is necessary that the system is running at 25 - 30 °C during the 10 days prior to the installation. We recommend the installation of L'Antic Colonial anti-static sheeting for underfloor heating. Es posible instalar el suelo en sistema de

calefacción radiante. Para ello es necesario que el sistema esté en marcha a 25-30°C durante los 10 días previos a la instalación. Recomendamos colocar la Lámina para Suelo Radiante Antiestática de L'Antic Colonial.

La pose du sol avec un système de chauffage radiant est possible. Pour ce faire, le système doit fonctionner à 25-30 °C pendant les 10 jours antérieurs à la pose. Il est recommandé de poser la membrane antistatique pour plancher rayonnant de L'Antic Colonial.



Once the flooring has been installed turn on the heat gradually, increasing the temperature 2.3 °C each day, until you reach the maximum temperature.

Una vez se ha instalado el pavimento, encender la calefacción gradualmente, incrementando la temperatura 2.3°C cada día, hasta llegar al máximo.


Une fois le sol posé, mettre le système de chauffage en marche d'une façon graduelle en augmentant 2-3 °C la température tous les jours, jusqu'à atteindre le maximum.



This temperature should be kept at least one day per cm of thickness of the sub-base, and be kept overnight.

Ésta debe mantenerse como mínimo un día por cada cm de espesor del subsuelo, y mantenerse durante toda la noche.

La température doit être maintenue au moins pendant 24 heures pour chaque cm d'épaisseur du sous-sol, et la maintenir pendant toute la nuit.



Afterwards, lower the temperature 2.3 °C daily until the floor reaches 15 °C (this will take approximately 10 days), and never goes over 28° C.

A continuación, se debe disminuir la temperatura 2.3°C diarios hasta que el suelo alcance los 15°C (esto llevará aproximadamente 10 días) y nunca sobre pase los 28°C.

Ensuite, la température doit être diminuée 2-3 °C par jour jusqu'à ce que le sol soit à 15 °C (ce qui prendra environ 10 jours), sans jamais dépasser les 28 °C.

You can find the detailed up-to-date installation guide by visiting our website www.anticcolonial.com

Puedes revisar estas instrucciones de instalación actualizadas y con mas detalle visitando nuestra pagina web www.anticcolonial.com

Les dernières mises à jour sur les conseils d'installation et des informations complémentaires sont disponibles sur notre site web www.anticcolonial.com



ROLL CONTRACT

.....

Iron
Graphite
Steel
Diamond
Titanium
Zinc
Sand
Cotton
Gravel
Clay



ROLL CONTRACT




Linkfloor Roll Contract Iron



Description	Format	Codes	Group	Pcs	m2	Kg
Linkfloor Roll Contract Iron	200x1000x0,25 cm 78 3/4"x393 3/4"x1/8"	100161353 L167012576	G-232	1 x Cj 16 x Pal	20 x Cj 320 x Pal	70 x Cj 1120 x Pal
Aluminium Skirting / Zócalo Aluminio / Plinthe Aluminium	8x225 cm 3 1/8"x88 5/8"	100128267 L167901793	G-121	12 x Cj 696 x Pal	2,16 x Cj 125,28 x Pal	19,45 x Cj 1128,22 x Pal
Aluminium Linkfloor Adh Profile / Perfil Adh Linkfloor Aluminio / Profilé Adh Linkfloor Aluminium	3,5x270 cm 1 3/8"x106 1/4"	100174756 L167012669	G-121	10 x Cj 1000 x Pal	0,95 x Cj 94,50 x Pal	3,87 x Cj 387 x Pal

*The ADH Aluminium Profile may be used as a transition or levelling profile.
El Perfil ADH Aluminio se puede utilizar como perfil de transición e igualación.
Le profilé ADH aluminium peut être utilisé comme profilé de transition ou d'égalisation.



Linkfloor Roll Contract Graphite



Description	Format	Codes	Group	Pcs	m2	Kg
Linkfloor Roll Contract Graphite	200x1000x0,25 cm 78 3/4"x393 3/4"x1/8"	100161360 L167012574	G-232	1 x Cj 16 x Pal	20 x Cj 320 x Pal	70 x Cj 1120 x Pal
Aluminium Skirting / Zócalo Aluminio / Plinthe Aluminium	8x225 cm 3 1/8"x88 5/8"	100128267 L167901793	G-121	12 x Cj 696 x Pal	2,16 x Cj 125,28 x Pal	19,45 x Cj 1128,22 x Pal
Aluminium Linkfloor Adh Profile / Perfil Adh Linkfloor Aluminio / Profilé Adh Linkfloor Aluminium	3,5x270 cm 1 3/8"x106 1/4"	100174756 L167012669	G-121	10 x Cj 1000 x Pal	0,95 x Cj 94,50 x Pal	3,87 x Cj 387 x Pal

STOCK
2017

*The ADH Aluminium Profile may be used as a transition or levelling profile.
El Perfil ADH Aluminio se puede utilizar como perfil de transición e igualación.
Le profilé ADH aluminium peut être utilisé comme profilé de transition ou d'égalisation.

ROLL CONTRACT



Floor Coverings Linkfloor Roll Contract Graphite

ROLL CONTRACT




Linkfloor Roll Contract Steel



Description	Format	Codes	Group	Pcs	m2	Kg
Linkfloor Roll Contract Steel	200x1000x0,25 cm 78 3/4"x393 3/4"x1/8"	100161355 L167012578	G-232	1 x Cj 16 x Pal	20 x Cj 320 x Pal	70 x Cj 1120 x Pal
Aluminium Skirting / Zócalo Aluminio / Plinthe Aluminium	8x225 cm 3 1/8"x88 5/8"	100128267 L167901793	G-121	12 x Cj 696 x Pal	2,16 x Cj 125,28 x Pal	19,45 x Cj 1128,22 x Pal
Aluminium Linkfloor Adh Profile / Perfil Adh Linkfloor Aluminio / Profilé Adh Linkfloor Aluminium	3,5x270 cm 1 3/8"x106 1/4"	100174756 L167012669	G-121	10 x Cj 1000 x Pal	0,95 x Cj 94,50 x Pal	3,87 x Cj 387 x Pal



*The ADH Aluminium Profile may be used as a transition or levelling profile.
El Perfil ADH Aluminio se puede utilizar como perfil de transición e igualación.
Le profilé ADH aluminium peut être utilisé comme profilé de transition ou d'égalisation.



Linkfloor Roll Contract Diamond



Description	Format	Codes	Group	Pcs	m2	Kg
Linkfloor Roll Contract Diamond	200x1000x0,25 cm 78 3/4"x393 3/4"x1/8"	100161345 L167012573	G-232	1 x Cj 16 x Pal	20 x Cj 320 x Pal	70 x Cj 1120 x Pal
Aluminium Skirting / Zócalo Aluminio / Plinthe Aluminium	8x225 cm 3 1/8"x88 5/8"	100128267 L167901793	G-121	12 x Cj 696 x Pal	2,16 x Cj 125,28 x Pal	19,45 x Cj 1128,22 x Pal
Aluminium Linkfloor Adh Profile / Perfil Adh Linkfloor Aluminio / Profilé Adh Linkfloor Aluminium	3,5x270 cm 1 3/8"x106 1/4"	100174756 L167012669	G-121	10 x Cj 1000 x Pal	0,95 x Cj 94,50 x Pal	3,87 x Cj 387 x Pal

*The ADH Aluminium Profile may be used as a transition or levelling profile.
El Perfil ADH Aluminio se puede utilizar como perfil de transición e igualación.
Le profilé ADH aluminium peut être utilisé comme profilé de transition ou d'égalisation.

ROLL CONTRACT



Linkfloor Roll Contract Titanium



TEXTILE



ROLL



WET



RADIANT FLOOR HEATING



GLUING




WARRANTY



ANTI-STATIC FLOOR

Description	Format	Codes	Group	Pcs	m2	Kg
Linkfloor Roll Contract Titanium	200x1000x0,25 cm 78 3/4"x393 3/4"x1/8"	100161346 L167012579	G-232	1 x Cj 16 x Pal	20 x Cj 320 x Pal	70 x Cj 1120 x Pal
Aluminium Skirting / Zócalo Aluminio / Plinthe Aluminium	8x225 cm 3 1/8"x88 5/8"	100128267 L167901793	G-121	12 x Cj 696 x Pal	2,16 x Cj 125,28 x Pal	19,45 x Cj 1128,22 x Pal
Aluminium Linkfloor Adh Profile / Perfil Adh Linkfloor Aluminio / Profilé Adh Linkfloor Aluminium	3,5x270 cm 1 3/8"x106 1/4"	100174756 L167012669	G-121	10 x Cj 1000 x Pal	0,95 x Cj 94,50 x Pal	3,87 x Cj 387 x Pal

*The ADH Aluminium Profile may be used as a transition or levelling profile.
El Perfil ADH Aluminio se puede utilizar como perfil de transición e igualación.
Le profilé ADH aluminium peut être utilisé comme profilé de transition ou d'égalisation.



Linkfloor Roll Contract Zinc



TEXTILE



ROLL



WET



RADIANT FLOOR HEATING



GLUING



WARRANTY




ANTI-STATIC FLOOR

Description	Format	Codes	Group	Pcs	m2	Kg
Linkfloor Roll Contract Zinc	200x1000x0,25 cm 78 3/4"x393 3/4"x1/8"	100161361 L167012580	G-232	1 x Cj 16 x Pal	20 x Cj 320 x Pal	70 x Cj 1120 x Pal
Aluminium Skirting / Zócalo Aluminio / Plinthe Aluminium	8x225 cm 3 1/8"x88 5/8"	100128267 L167901793	G-121	12 x Cj 696 x Pal	2,16 x Cj 125,28 x Pal	19,45 x Cj 1128,22 x Pal
Aluminium Linkfloor Adh Profile / Perfil Adh Linkfloor Aluminio / Profilé Adh Linkfloor Aluminium	3,5x270 cm 1 3/8"x106 1/4"	100174756 L167012669	G-121	10 x Cj 1000 x Pal	0,95 x Cj 94,50 x Pal	3,87 x Cj 387 x Pal

*The ADH Aluminium Profile may be used as a transition or levelling profile.
El Perfil ADH Aluminio se puede utilizar como perfil de transición e igualación.
Le profilé ADH aluminium peut être utilisé comme profilé de transition ou d'égalisation.

ROLL CONTRACT




Linkfloor Roll Contract Sand



Description	Format	Codes	Group	Pcs	m2	Kg
Linkfloor Roll Contract Sand	200x1000x0,25 cm 78 3/4"x393 3/4"x1/8"	100161354 L167012577	G-232	1 x Cj 16 x Pal	20 x Cj 320 x Pal	70 x Cj 1120 x Pal
Aluminium Skirting / Zócalo Aluminio / Plinthe Aluminium	8x225 cm 3 1/8"x88 5/8"	100128267 L167901793	G-121	12 x Cj 696 x Pal	2,16 x Cj 125,28 x Pal	19,45 x Cj 1128,22 x Pal
Aluminium Linkfloor Adh Profile / Perfil Adh Linkfloor Aluminio / Profilé Adh Linkfloor Aluminium	3,5x270 cm 1 3/8"x106 1/4"	100174756 L167012669	G-121	10 x Cj 1000 x Pal	0,95 x Cj 94,50 x Pal	3,87 x Cj 387 x Pal

*The ADH Aluminium Profile may be used as a transition or levelling profile.
El Perfil ADH Aluminio se puede utilizar como perfil de transición e igualación.
Le profilé ADH aluminium peut être utilisé comme profilé de transition ou d'égalisation.



Linkfloor Roll Contract Cotton




Description	Format	Codes	Group	Pcs	m2	Kg
Linkfloor Roll Contract Cotton	200x1000x0,25 cm 78 3/4"x393 3/4"x1/8"	100161351 L167012572	G-232	1 x Cj 16 x Pal	20 x Cj 320 x Pal	70 x Cj 1120 x Pal
Aluminium Skirting / Zócalo Aluminio / Plinthe Aluminium	8x225 cm 3 1/8"x88 5/8"	100128267 L167901793	G-121	12 x Cj 696 x Pal	2,16 x Cj 125,28 x Pal	19,45 x Cj 1128,22 x Pal
Aluminium Linkfloor Adh Profile / Perfil Adh Linkfloor Aluminio / Profilé Adh Linkfloor Aluminium	3,5x270 cm 1 3/8"x106 1/4"	100174756 L167012669	G-121	10 x Cj 1000 x Pal	0,95 x Cj 94,50 x Pal	3,87 x Cj 387 x Pal

*The ADH Aluminium Profile may be used as a transition or levelling profile.
El Perfil ADH Aluminio se puede utilizar como perfil de transición e igualación.
Le profilé ADH aluminium peut être utilisé comme profilé de transition ou d'égalisation.



ROLL CONTRACT



Linkfloor Roll Contract Gravel



TEXTILE



ROLL



WET



RADIANT FLOOR HEATING



GLUING



WARRANTY



ANTI-STATIC FLOOR

Description	Format	Codes	Group	Pcs	m2	Kg
Linkfloor Roll Contract Gravel	200x1000x0,25 cm 78 3/4"x393 3/4"x1/8"	100161352 L167012575	G-232	1 x Cj 16 x Pal	20 x Cj 320 x Pal	70 x Cj 1120 x Pal
Aluminium Skirting / Zócalo Aluminio / Plinthe Aluminium	8x225 cm 3 1/8"x88 5/8"	100128267 L167901793	G-121	12 x Cj 696 x Pal	2,16 x Cj 125,28 x Pal	19,45 x Cj 1128,22 x Pal
Aluminium Linkfloor Adh Profile / Perfil Adh Linkfloor Aluminio / Profilé Adh Linkfloor Aluminium	3,5x270 cm 1 3/8"x106 1/4"	100174756 L167012669	G-121	10 x Cj 1000 x Pal	0,95 x Cj 94,50 x Pal	3,87 x Cj 387 x Pal

STOCK 2017

*The ADH Aluminium Profile may be used as a transition or levelling profile.
El Perfil ADH Aluminio se puede utilizar como perfil de transición e igualación.
Le profilé ADH aluminium peut être utilisé comme profilé de transition ou d'égalisation.



Linkfloor Roll Contract Clay



TEXTILE



ROLL



WET



RADIANT FLOOR HEATING



GLUING



WARRANTY



ANTI-STATIC FLOOR

Description	Format	Codes	Group	Pcs	m2	Kg
Linkfloor Roll Contract Clay	200x1000x0,25 cm 78 3/4"x393 3/4"x1/8"	100161335 L167012571	G-232	1 x Cj 16 x Pal	20 x Cj 320 x Pal	70 x Cj 1120 x Pal
Aluminium Skirting / Zócalo Aluminio / Plinthe Aluminium	8x225 cm 3 1/8"x88 5/8"	100128267 L167901793	G-121	12 x Cj 696 x Pal	2,16 x Cj 125,28 x Pal	19,45 x Cj 1128,22 x Pal
Aluminium Linkfloor Adh Profile / Perfil Adh Linkfloor Aluminio / Profilé Adh Linkfloor Aluminium	3,5x270 cm 1 3/8"x106 1/4"	100174756 L167012669	G-121	10 x Cj 1000 x Pal	0,95 x Cj 94,50 x Pal	3,87 x Cj 387 x Pal


*The ADH Aluminium Profile may be used as a transition or levelling profile.
El Perfil ADH Aluminio se puede utilizar como perfil de transición e igualación.
Le profilé ADH aluminium peut être utilisé comme profilé de transition ou d'égalisation.

INSTALLATION / INSTALACIÓN / INSTALLATION

BEFORE INSTALLING

ANTES DE INSTALAR


AVANT L'INSTALLATION



Make sure that the product is installed in the right direction (pay attention to the arrow marked on the back).

Asegúrese de que el producto se coloca en sentido correcto (preste atención a la flecha marcada en la parte trasera).

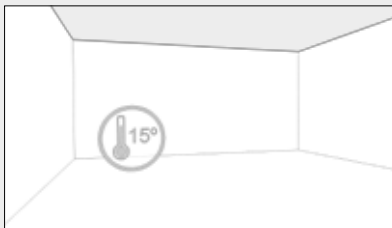
Veiller à poser le produit dans le bon sens (tenir compte de la flèche indiquée sur la partie arrière).



Our material must be installed on a clean, dry surface.

Nuestro material debe ser instalado en una superficie limpia y seca.

Le matériel doit être installé sur une surface propre et sèche.



Installation must be carried out at a temperature of no less than 15 °C.

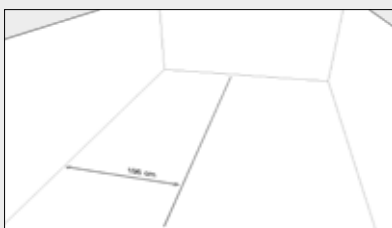
La instalación se debe hacer a una temperatura de nos menos de 15°C.

Effectuer l'installation à une température non inférieure à 15 °C.

INSTALLING THE ROLL

INSTALACIÓN DEL ROLLO

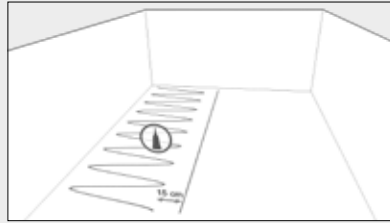
INSTALLATION DU ROULEAU



1. Draw a line 196cm away from the wall.

1. Dibujar una línea de 196 cm desde la pared.

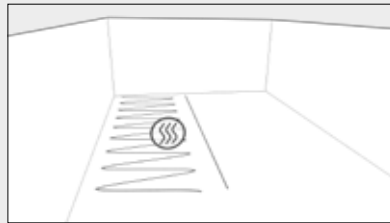
1. Tracer une ligne de 196 cm en partant du mur.



2. Spread Slc Eco Grinkol adhesive out evenly and stop 15cm away from the line.

2. Aplicar el pegamento Slc Eco Grinkol en toda la superficie del rollo excepto en los 15 cm de margen desde la línea.

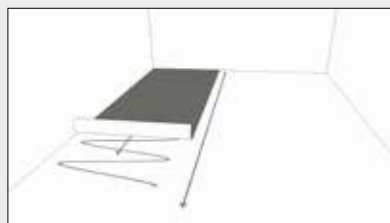
2. Appliquer la colle Slc Eco Grinkol sur toute la surface du rouleau, sauf sur une marge à 15 cm de distance de la ligne tracée.



3. Allow the adhesive to aerate.

3. Dejar airear el pegamento.

3. Laisser la colle s'aérer.



4. Lay out the flooring and follow the line's outer edge.

4. Aplicar el pavimento siguiendo la línea.

4. Poser le sol en suivant la ligne.



5. Smooth out any bubbles so that the flooring is even.

5. Presionar para eliminar las posibles burbujas que hayan aparecido.


5. Appuyer légèrement pour éliminer les éventuelles bulles d'air formées.



6. Repeat the procedure with the next roll (steps 1 to 5) so that the roll overlaps by approximately 4 cm.

6. Repetir el procedimiento para el siguiente rollo, de forma que se solapen unos 4 cm aproximadamente.

6. Répéter la même opération pour le rouleau suivant, de façon à ce qu'ils soient superposés sur environ 4 cm.



7. Cut through both lengths in the direction of the seam.

7. Cortar en el centro de la zona solapada, a lo largo de la unión de los 2 rollos.

7. Découper au milieu de la zone superposée sur toute la surface d'union entre les 2 rouleaux.



8. Remove the surplus pieces.

8. Retirar las 2 tiras de merma.

8. Retirer les 2 bandes de retrait.

*NOTE For a Stripe design to adjust overlap until the design meets. Then repeat double cut process

*NOTA, para diseños rallados ajustar la zona solapada hasta que se ajuste el diseño.

*REMARQUE, pour les designs à rayures, bien ajuster la zone qui va être superposée pour qu'elle soit alignée.

9. Cold welded sealing: Use recommended cold weld sealing products or similar system to achieve the best condition of the joint seam.

9. Soldadura en frío: Consultar con el fabricante de estas colas.

9. Soudure à froid : Consulter le fabricant des colles



10. Once the roll has been installed, we recommend to pass a compacting roller (80 kg approx.) to take out all potential air bubbles and to ease adhesion.

10. Una vez colocado el rollo, se recomienda pasar un rodillo metálico (aproximadamente 80 Kg) para sacar las posibles burbujas de aire y facilitar el pegado.

10. Après avoir positionné le rouleau, il est recommandé de passer un rouleau métallique (environ 80 kg) afin d'éliminer les éventuelles bulles d'air et faciliter le collage.

INSTALLATION / INSTALACIÓN / INSTALLATION

SEALED SEAMS


SELLADO DE UNIONES

SCELLAGE DES UNIONS

Lift up both sides of the joint and apply recommended glue on the base subfloor. Glue down the material to achieve a perfect joint.

Aplicar la cola recomendada en el pavimento base y en el reverso de la pieza. Encolar el material en la posición adecuada para obtener una unión perfecta.

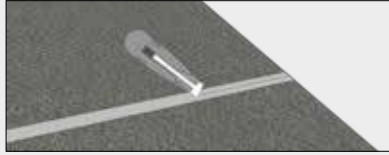
Appliquer la colle recommandée sur le support et le revers de la pièce.



Place special masking tape centered over the closely cut seam and press tightly with a roller.

Colocar la cinta adhesiva (precinto o cinta de pintor) centrado en la unión y presionarlo con un rodillo.

Coller le matériau dans la position adéquate pour une union parfaite. Placer le ruban adhésif (ruban de masquage) au centre de l'union et appuyer à l'aide d'un rouleau.



Cut masking tape with a rolling knife in the area of the seam. Apply the recommended glue inside of the seam and pull along.

Cortar la cinta adhesiva con un cutter y aplicar la cola recomendada dentro del corte para sellar las uniones.

Couper le ruban adhésif avec un cutter et appliquer la colle recommandée sur la découpe pour coller les unions.

Pull off masking tape once dried.

Retirar la cinta una vez la cola este seca.

Retirer le ruban une fois la colle est sèche.

FINAL FINISH

ACABADO FINAL

FINITION

Use a white and damp clean cloth to wipe the surface of floor. Use Active when needed. Vacuum clean the whole area to make sure the cleanliness. We

recommend covering the whole area for next job operation.

Usar un trapo blanco y limpio para eliminar pelusa y residuos. Usar un jabón neutro para la limpieza diaria/ semanal. Para limpieza a fondo usar vaporeta y proteger el material en caso de trabajos posteriores.

Utiliser un chiffon blanc et propre pour éliminer la poussière et les déchets. Utiliser du savon neutre pour le nettoyage quotidien/ hebdomadaire. Pour un nettoyage approfondi, utiliser une machine à vapeur et protéger le matériau en cas de travaux postérieurs.

For intensive cleaning or long period renovation, we recommend use of Clean & Green Active Composite Cleaner.

Para restauración a fondo tras un largo periodo de uso, se recomienda el uso del limpiador Clean & Green Active

Pour une rénovation plus importante après une longue période d'utilisation, il est recommandé d'utiliser le nettoyeur Clean & Green Active.

You can find the detailed up-to-date installation guide by visiting our website www.anticcolonial.com

Puedes revisar estas instrucciones de instalación actualizadas y con mas detalle visitando nuestra pagina web www.anticcolonial.com

Les dernières mises à jour sur les conseils d'installation et des informations complémentaires sont disponibles sur notre site web www.anticcolonial.com






WALL CONTRACT

.....

Iron
Graphite
Steel
Diamond
Titanium
Zinc
Gravel
Clay
Sand
Cotton



WALL CONTRACT



Linkfloor Wall Contract Iron



TEXTILE



ROLL



WET




GLUING



15 WARRANTY

Description	Format	Codes	Group	Pcs	m2	Kg
Linkfloor Wall Contract Iron	100x3000x0,16 cm 39 3/8"x118 1/8"x1/16"	100190415 L167012841	G-228	1 x Cj 12 x Pal	30 x Cj 360 x Pal	35,74 x Cj 428,87 x Pal



Linkfloor Wall Contract Graphite



TEXTILE



ROLL



WET



GLUING



15 WARRANTY

Description	Format	Codes	Group	Pcs	m2	Kg
Linkfloor Wall Contract Graphite	100x3000x0,16 cm 39 3/8"x118 1/8"x1/16"	100190429 L167012839	G-228	1 x Cj 12 x Pal	30 x Cj 360 x Pal	35,74 x Cj 428,87 x Pal

WALL CONTRACT



Linkfloor Wall Contract Steel



TEXTILE



ROLL



WET




GLUING



15
WARRANTY

Description	Format	Codes	Group	Pcs	m2	Kg
Linkfloor Wall Contract Steel	100x3000x0,16 cm 39 3/8"x118 1/8"x1/16"	100190424 L167012838	G-228	1 x Cj 12 x Pal	30 x Cj 360 x Pal	35,74 x Cj 428,87 x Pal



Linkfloor Wall Contract Diamond



TEXTILE



ROLL



WET



GLUING



15
WARRANTY

Description	Format	Codes	Group	Pcs	m2	Kg
Linkfloor Wall Contract Diamond	100x3000x0,16 cm 39 3/8"x118 1/8"x1/16"	100190428 L167012840	G-228	1 x Cj 12 x Pal	30 x Cj 360 x Pal	35,74 x Cj 428,87 x Pal

WALL CONTRACT



Linkfloor Wall Contract Titanium



TEXTILE



ROLL



WET




GLUING



WARRANTY

Description	Format	Codes	Group	Pcs	m2	Kg
Linkfloor Wall Contract Titanium	100x3000x0,16 cm 39 3/8"x118 1/8"x1/16"	100190432 L167012844	G-228	1 x Cj 12 x Pal	30 x Cj 360 x Pal	35,74 x Cj 428,87 x Pal



Linkfloor Wall Contract Zinc



TEXTILE



ROLL



WET




GLUING



WARRANTY

Description	Format	Codes	Group	Pcs	m2	Kg
Linkfloor Wall Contract Zinc	100x3000x0,16 cm 39 3/8"x118 1/8"x1/16"	100190416 L167012837	G-228	1 x Cj 12 x Pal	30 x Cj 360 x Pal	35,74 x Cj 428,87 x Pal

WALL CONTRACT



Linkfloor Wall Contract Gravel



TEXTILE



ROLL



WET



GLUING



15
WARRANTY

Description	Format	Codes	Group	Pcs	m2	Kg
Linkfloor Wall Contract Gravel	100x3000x0,16 cm 39 3/8"x118 1/8"x1/16"	100190450 L167012843	G-228	1 x Cj 12 x Pal	30 x Cj 360 x Pal	35,74 x Cj 428,87 x Pal



Linkfloor Wall Contract Clay



TEXTILE



ROLL



WET




GLUING



15
WARRANTY

Description	Format	Codes	Group	Pcs	m2	Kg
Linkfloor Wall Contract Clay	100x3000x0,16 cm 39 3/8"x118 1/8"x1/16"	100190441 L167012842	G-228	1 x Cj 12 x Pal	30 x Cj 360 x Pal	35,74 x Cj 428,87 x Pal

WALL CONTRACT



Linkfloor Wall Contract Sand



TEXTILE



ROLL



WET




GLUING



WARRANTY

Description	Format	Codes	Group	Pcs	m2	Kg
Linkfloor Wall Contract Sand	100x3000x0,16 cm 39 3/8" x 118 1/8" x 1/16"	100190431 L167012845	G-228	1 x Cj 12 x Pal	30 x Cj 360 x Pal	35,74 x Cj 428,87 x Pal



Linkfloor Wall Contract Cotton



TEXTILE



ROLL



WET



GLUING



WARRANTY

Description	Format	Codes	Group	Pcs	m2	Kg
Linkfloor Wall Contract Cotton	100x3000x0,16 cm 39 3/8" x 118 1/8" x 1/16"	100190418 L167012836	G-228	1 x Cj 12 x Pal	30 x Cj 360 x Pal	35,74 x Cj 428,87 x Pal

WALL CONTRACT



Floor Coverings Tortona 1L Borgo / Wall Coverings Linkfloor Wall Contract Sand, Faces H4 Blanco

INSTALLATION / INSTALACIÓN / INSTALLATION

BEFORE THE INSTALLATION

ANTES DE LA INSTALACIÓN

AVANT LA POSE



Once the material is received, store it in a horizontal position and without any weight above. Check and make sure that all the content comes from the same reference and the amount is the requested. In case of any problem stop immediately the installation and contact your dealer.

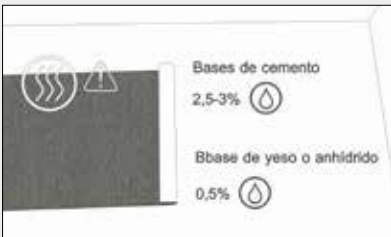
Una vez recibido el material, cuando lo desempaquete, almacénalo en posición horizontal y sin peso encima. Reviselo y asegúrese que todo el contenido forma parte de la misma referencia y que la cantidad es la solicitada. En caso de tener algún problema detenga el proceso de instalación y póngase en contacto con su distribuidor.

Après réception du matériau et une fois qu'il a été déballé, le stocker en position horizontale sans poser d'objet lourd au-dessus. Contrôler l'ensemble du contenu pour s'assurer qu'il appartient à la même référence et que la quantité est bien celle qui a été commandée. En cas de problème, suspendre le processus de pose et contacter le distributeur.

SURFACE PREPARATION

PREPARACIÓN DEL SOPORTE

PRÉPARATION DU SUPPORT

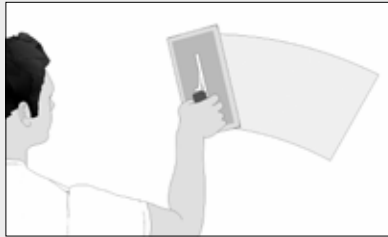


The surface must be completely dry, absorbent, flat, resistant, and free of dust, loose parts, paints and oils. The moisture content must be as prescribed: for cement bases, should be a maximum of 2.5-3% and for which are based on gypsum or anhydrite a maximum of 0.5%.

Las bases deben estar uniformemente secas, ser absorbentes, planas, resistentes, estar libres de polvo, partes desprendidas, barnices y aceites. El contenido de humedad debe ser el prescrito: para bases de cemento, debe ser un máximo de 2,5-3% y para las que son a base de yeso o anhídrido un máximo de 0,5%.

Les supports doivent être uniformément secs, absorbants, plats, résistants, exempts de poussière, de parties détachées, de vernis et d'huiles. La teneur en humidité doit être conforme aux valeurs indiquées : 2,5-3 %

maximum pour les supports à base de ciment et 0,5 % maximum pour ceux à base de plâtre ou d'anhydride.



Para adaptar la superficie a la colocación sobre paredes no suficientemente lisas es necesario realizar un alisado. Vea los productos recomendados por el fabricante del adhesivo para cada soporte.

Pour adapter la surface à la pose sur des murs insuffisamment lisses, il est nécessaire d'effectuer un ragréage. Voir les produits recommandés par le fabricant du mortier pour chaque support.

To adapt the surface to the placement on insufficiently smooth walls is necessary a smoothing treatment. See recommended instructions by the adhesive manufacturer for each support products.

INSTALLATION INSTRUCTIONS

INSTRUCCIONES DE INSTALACIÓN

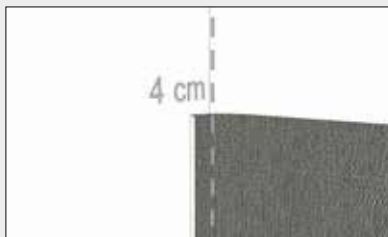
INSTRUCTIONS DE POSE



Measure the length of the wall and make a design how you will position the strips.

Mida la longitud de la pared a tratar y haga un diseño de cómo va a situar las tiras.

Mesurer la longueur du mur à traiter et dessiner la façon dont les bandes seront disposées.



Measure the height of the wall and cut the strips adding 4 cm on each side to compensate the irregularities of the floor and the ceiling. If you have skirting, measure the distance from it to the ceiling.

Mida la altura de la pared y corte las tiras añadiendo 4 cm por cada lado para compensar las irregularidades en suelo y techo. En caso de tener zócalo, la distancia a medir será desde éste hasta el techo.

Mesurer la hauteur du mur et découper les

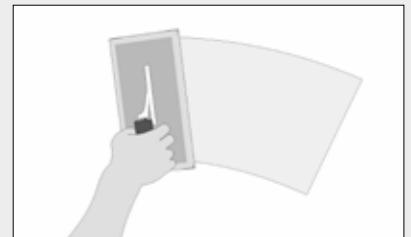
bandes en ajoutant 4 cm de chaque côté pour compenser les irrégularités du sol et du plafond. S'il y a des plinthes, la distance à mesurer va de la plinthe au plafond.



Number the strips and note that they should always be installed in the same direction to avoid visual variations. Mark with pencil a vertical line 98 cm from the first corner. Spread the adhesive for wall coverings.

Numere las tiras y tenga en cuenta que deberán instalarse siempre en la misma dirección para evitar variaciones visuales. Marque con lápiz una línea vertical a 98 cm de la primera esquina.

Numéroté les bandes et tenez compte du fait qu'elles seront toujours disposées dans la même direction pour éviter les variations visuelles. À l'aide d'un crayon, marquer une ligne verticale à 98 cm du premier coin.



Spread the adhesive for wall coverings Slc® Eco Grinkol de Kerakoll or similar regularly on the surface marked with a finely serrated spatula adding 20 extra cm (from the line). Near the ceiling and floor the application should be more generous.

Extienda el adhesivo/ cola para revestimientos murales recomendado, Slc® Eco Grinkol de Kerakoll, regularmente sobre la superficie marcada con una espátula finamente dentada añadiendo 20 cm extra (a partir de la línea). Cerca del techo y el suelo la aplicación debe ser más generosa.

À l'aide d'une spatule finement crantée, étaler uniformément sur la surface marquée le mortier-colle recommandé pour les revêtements muraux, Slc® Eco Grinkol de Kerakoll, en ajoutant 20 cm supplémentaire (à partir de la ligne). Près du plafond et du sol, appliquer plus de produit.



Place the first strip on the glued surface along the drawn line considering that it should be leftover material on the

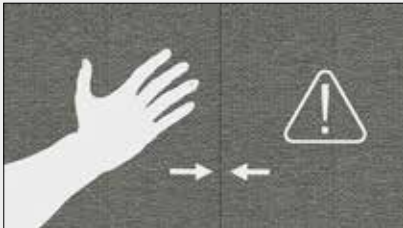
INSTALLATION / INSTALACIÓN / INSTALLATION

corners as well as on the ceiling and the floor. Press with a spatula to remove any air between the product and the wall.

When you have an outside corner, it is recommended to cover it whenever it's possible. It should cover at least 30 cm, if it's not possible, you should cut on the corner and start again.

Coloque la primera tira sobre la superficie encolada a lo largo de la línea teniendo en cuenta que debe sobrar material tanto en la esquina como el techo y el suelo o zócalo. Presione con una espátula por todo el material para eliminar todo el aire que hay entre el producto y la pared. Cuando se encuentre con una esquina exterior, se recomienda cubrirla siempre que sea posible. Se debe cubrir como mínimo a 30 cm, y de no ser posible deberá cortarse sobre la esquina y empezar de nuevo.

Placer la première bande sur la surface encollée le long de la ligne, en considérant qu'il doit y avoir un excédent de matériau au niveau du coin, du plafond et du sol ou des plinthes. À l'aide d'une spatule, faire pression sur toute la surface pour éliminer les poches d'air entre le produit et le mur. Dans le cas des coins extérieurs, il est recommandé de les couvrir dans la mesure du possible, au minimum 30 cm. Dans le cas contraire, il faut couper au niveau du coin puis recommencer.



The strips should be applied one next to the other without overlapping. The adhesive should not protrude at the joints. Press with a spatula along the joint.

Las tiras deben aplicarse una al lado de la otra sin solapar. La cola no debe sobresalir por la junta. Presione con una espátula a lo largo de la junta.

Les bandes doivent être disposées les unes à côté des autres, sans se chevaucher. La colle ne doit pas déborder du joint. À l'aide d'une spatule, faire pression tout au long du joint.



To cut the remaining material in corners, ceiling and floor use a spatula and a utility knife.

Para cortar el material sobrante en esquinas, techo y suelo o zócalo use una espátula y un cortador.

Pour découper le matériau excédentaire au niveau des coins, du plafond, du sol ou des plinthes, utiliser une spatule et un cutter.

You can find the detailed up-to-date installation guide by visiting our website www.anticcolonial.com

Puedes revisar estas instrucciones de instalación actualizadas y con más detalle visitando nuestra página web www.anticcolonial.com

Les dernières mises à jour sur les conseils d'installation et des informations complémentaires sont disponibles sur notre site web www.anticcolonial.com





LOOSE LAY CONTRACT

.....

Clay
Cotton
Diamond
Graphite
Gravel
Iron
Sand
Steel
Titanium
Zinc

LOOSE LAY CONTRACT



Linkfloor Loose Lay Contract Clay



TEXTILE



WET



RADIANT FLOOR HEATING



GLUING



WARRANTY



ANTI-STATIC FLOOR

Description	Format	Codes	Group	Pcs	m2	Kg
Linkfloor Loose Lay Contract Clay	50x50x0,42 cm 19 5/8"x19 5/8"x1/8"	100179412 L167012787	G-238	12 x Cj 672 x Pal	3 x Cj 168 x Pal	17,27 x Cj 967,01 x Pal
Aluminium Skirting / Zócalo Aluminio / Plinthe Aluminium	8x225 cm 3 1/8"x88 5/8"	100128267 L167901793	G-121	12 x Cj 696 x Pal	2,16 x Cj 125,28 x Pal	19,45 x Cj 1128,22 x Pal
Aluminium Linkfloor Adh Profile / Perfil Adh Linkfloor Aluminio / Profilé Adh Linkfloor Aluminium	3,5x270 cm 1 3/8"x106 1/4"	100174756 L167012669	G-121	10 x Cj 1000 x Pal	0,95 x Cj 94,50 x Pal	3,87 x Cj 387 x Pal

*The ADH Aluminium Profile may be used as a transition or levelling profile.
El Perfil ADH Aluminio se puede utilizar como perfil de transición e igualación.
Le profilé ADH aluminium peut être utilisé comme profilé de transition ou d'égalisation.



Linkfloor Loose Lay Contract Cotton



TEXTILE



WET



RADIANT FLOOR HEATING



GLUING



WARRANTY




ANTI-STATIC FLOOR

Description	Format	Codes	Group	Pcs	m2	Kg
Linkfloor Loose Lay Contract Cotton	50x50x0,42 cm 19 5/8"x19 5/8"x1/8"	100179386 L167012776	G-238	12 x Cj 672 x Pal	3 x Cj 168 x Pal	17,27 x Cj 967,01 x Pal
Aluminium Skirting / Zócalo Aluminio / Plinthe Aluminium	8x225 cm 3 1/8"x88 5/8"	100128267 L167901793	G-121	12 x Cj 696 x Pal	2,16 x Cj 125,28 x Pal	19,45 x Cj 1128,22 x Pal
Aluminium Linkfloor Adh Profile / Perfil Adh Linkfloor Aluminio / Profilé Adh Linkfloor Aluminium	3,5x270 cm 1 3/8"x106 1/4"	100174756 L167012669	G-121	10 x Cj 1000 x Pal	0,95 x Cj 94,50 x Pal	3,87 x Cj 387 x Pal

*The ADH Aluminium Profile may be used as a transition or levelling profile.
El Perfil ADH Aluminio se puede utilizar como perfil de transición e igualación.
Le profilé ADH aluminium peut être utilisé comme profilé de transition ou d'égalisation.

LOOSE LAY CONTRACT



Linkfloor Loose Lay Contract Diamond



TEXTILE



WET



RADIANT
FLOOR
HEATING



GLUING



15
WARRANTY



ANTI-STATIC
FLOOR

Description	Format	Codes	Group	Pcs	m2	Kg
Linkfloor Loose Lay Contract Diamond	50x50x0,42 cm 19 5/8"x19 5/8"x1/8"	100179397 L167012770	G-238	12 x Cj 672 x Pal	3 x Cj 168 x Pal	17,27 x Cj 967,01 x Pal
Aluminium Skirting / Zócalo Aluminio / Plinthe Aluminium	8x225 cm 3 1/8"x88 5/8"	100128267 L167901793	G-121	12 x Cj 696 x Pal	2,16 x Cj 125,28 x Pal	19,45 x Cj 1128,22 x Pal
Aluminium Linkfloor Adh Profile / Perfil Adh Linkfloor Aluminio / Profilé Adh Linkfloor Aluminium	3,5x270 cm 1 3/8"x106 1/4"	100174756 L167012669	G-121	10 x Cj 1000 x Pal	0,95 x Cj 94,50 x Pal	3,87 x Cj 387 x Pal

*The ADH Aluminium Profile may be used as a transition or levelling profile.
El Perfil ADH Aluminio se puede utilizar como perfil de transición e igualación.
Le profilé ADH aluminium peut être utilisé comme profilé de transition ou d'égalisation.



Linkfloor Loose Lay Contract Graphite



TEXTILE



WET



RADIANT
FLOOR
HEATING



GLUING



15
WARRANTY




ANTI-STATIC
FLOOR

Description	Format	Codes	Group	Pcs	m2	Kg
Linkfloor Loose Lay Contract Graphite	50x50x0,42 cm 19 5/8"x19 5/8"x1/8"	100179387 L167012771	G-238	12 x Cj 672 x Pal	3 x Cj 168 x Pal	17,27 x Cj 967,01 x Pal
Aluminium Skirting / Zócalo Aluminio / Plinthe Aluminium	8x225 cm 3 1/8"x88 5/8"	100128267 L167901793	G-121	12 x Cj 696 x Pal	2,16 x Cj 125,28 x Pal	19,45 x Cj 1128,22 x Pal
Aluminium Linkfloor Adh Profile / Perfil Adh Linkfloor Aluminio / Profilé Adh Linkfloor Aluminium	3,5x270 cm 1 3/8"x106 1/4"	100174756 L167012669	G-121	10 x Cj 1000 x Pal	0,95 x Cj 94,50 x Pal	3,87 x Cj 387 x Pal

*The ADH Aluminium Profile may be used as a transition or levelling profile.
El Perfil ADH Aluminio se puede utilizar como perfil de transición e igualación.
Le profilé ADH aluminium peut être utilisé comme profilé de transition ou d'égalisation.

LOOSE LAY CONTRACT



Linkfloor Loose Lay Contract Gravel



TEXTILE



WET



RADIANT
FLOOR
HEATING



GLUING



WARRANTY



ANTI-STATIC
FLOOR

Description	Format	Codes	Group	Pcs	m2	Kg
Linkfloor Loose Lay Contract Gravel	50x50x0,42 cm 19 5/8"x19 5/8"x1/8"	100179404 L167012778	G-238	12 x Cj 672 x Pal	3 x Cj 168 x Pal	17,27 x Cj 967,01 x Pal
Aluminium Skirting / Zócalo Aluminio / Plinthe Aluminium	8x225 cm 3 1/8"x88 5/8"	100128267 L167901793	G-121	12 x Cj 696 x Pal	2,16 x Cj 125,28 x Pal	19,45 x Cj 1128,22 x Pal
Aluminium Linkfloor Adh Profile / Perfil Adh Linkfloor Aluminio / Profilé Adh Linkfloor Aluminium	3,5x270 cm 1 3/8"x106 1/4"	100174756 L167012669	G-121	10 x Cj 1000 x Pal	0,95 x Cj 94,50 x Pal	3,87 x Cj 387 x Pal

*The ADH Aluminium Profile may be used as a transition or levelling profile.
El Perfil ADH Aluminio se puede utilizar como perfil de transición e igualación.
Le profilé ADH aluminium peut être utilisé comme profilé de transition ou d'égalisation.



Linkfloor Loose Lay Contract Iron



TEXTILE



WET



RADIANT
FLOOR
HEATING



GLUING



WARRANTY



ANTI-STATIC
FLOOR

Description	Format	Codes	Group	Pcs	m2	Kg
Linkfloor Loose Lay Contract Iron	50x50x0,42 cm 19 5/8"x19 5/8"x1/8"	100179399 L167012775	G-238	12 x Cj 672 x Pal	3 x Cj 168 x Pal	17,27 x Cj 967,01 x Pal
Aluminium Skirting / Zócalo Aluminio / Plinthe Aluminium	8x225 cm 3 1/8"x88 5/8"	100128267 L167901793	G-121	12 x Cj 696 x Pal	2,16 x Cj 125,28 x Pal	19,45 x Cj 1128,22 x Pal
Aluminium Linkfloor Adh Profile / Perfil Adh Linkfloor Aluminio / Profilé Adh Linkfloor Aluminium	3,5x270 cm 1 3/8"x106 1/4"	100174756 L167012669	G-121	10 x Cj 1000 x Pal	0,95 x Cj 94,50 x Pal	3,87 x Cj 387 x Pal

*The ADH Aluminium Profile may be used as a transition or levelling profile.
El Perfil ADH Aluminio se puede utilizar como perfil de transición e igualación.
Le profilé ADH aluminium peut être utilisé comme profilé de transition ou d'égalisation.

LOOSE LAY CONTRACT



Linkfloor Loose Lay Contract Sand



TEXTILE



WET



RADIANT FLOOR HEATING



GLUING



WARRANTY



ANTI-STATIC FLOOR

Description	Format	Codes	Group	Pcs	m2	Kg
Linkfloor Loose Lay Contract Sand	50x50x0,42 cm 19 5/8"x19 5/8"x1/8"	100179420 L167012782	G-238	12 x Cj 672 x Pal	3 x Cj 168 x Pal	17,27 x Cj 967,01 x Pal
Aluminium Skirting / Zócalo Aluminio / Plinthe Aluminium	8x225 cm 3 1/8"x88 5/8"	100128267 L167901793	G-121	12 x Cj 696 x Pal	2,16 x Cj 125,28 x Pal	19,45 x Cj 1128,22 x Pal
Aluminium Linkfloor Adh Profile / Perfil Adh Linkfloor Aluminio / Profilé Adh Linkfloor Aluminium	3,5x270 cm 1 3/8"x106 1/4"	100174756 L167012669	G-121	10 x Cj 1000 x Pal	0,95 x Cj 94,50 x Pal	3,87 x Cj 387 x Pal

*The ADH Aluminium Profile may be used as a transition or levelling profile.
El Perfil ADH Aluminio se puede utilizar como perfil de transición e igualación.
Le profilé ADH aluminium peut être utilisé comme profilé de transition ou d'égalisation.



Linkfloor Loose Lay Contract Steel



TEXTILE



WET



RADIANT FLOOR HEATING



GLUING



WARRANTY



ANTI-STATIC FLOOR

Description	Format	Codes	Group	Pcs	m2	Kg
Linkfloor Loose Lay Contract Steel	50x50x0,42 cm 19 5/8"x19 5/8"x1/8"	100179421 L167012785	G-238	12 x Cj 672 x Pal	3 x Cj 168 x Pal	17,27 x Cj 967,01 x Pal
Aluminium Skirting / Zócalo Aluminio / Plinthe Aluminium	8x225 cm 3 1/8"x88 5/8"	100128267 L167901793	G-121	12 x Cj 696 x Pal	2,16 x Cj 125,28 x Pal	19,45 x Cj 1128,22 x Pal
Aluminium Linkfloor Adh Profile / Perfil Adh Linkfloor Aluminio / Profilé Adh Linkfloor Aluminium	3,5x270 cm 1 3/8"x106 1/4"	100174756 L167012669	G-121	10 x Cj 1000 x Pal	0,95 x Cj 94,50 x Pal	3,87 x Cj 387 x Pal

*The ADH Aluminium Profile may be used as a transition or levelling profile.
El Perfil ADH Aluminio se puede utilizar como perfil de transición e igualación.
Le profilé ADH aluminium peut être utilisé comme profilé de transition ou d'égalisation.

LOOSE LAY CONTRACT



Linkfloor Loose Lay Contract Titanium



TEXTILE



WET



RADIANT
FLOOR
HEATING



GLUING



15
WARRANTY



ANTI-STATIC
FLOOR

Description	Format	Codes	Group	Pcs	m2	Kg
Linkfloor Loose Lay Contract Titanium	50x50x0,42 cm 19 5/8"x19 5/8"x1/8"	100179406 L167012772	G-238	12 x Cj 672 x Pal	3 x Cj 168 x Pal	17,27 x Cj 967,01 x Pal
Aluminium Skirting / Zócalo Aluminio / Plinthe Aluminium	8x225 cm 3 1/8"x88 5/8"	100128267 L167901793	G-121	12 x Cj 696 x Pal	2,16 x Cj 125,28 x Pal	19,45 x Cj 1 128,22 x Pal
Aluminium Linkfloor Adh Profile / Perfil Adh Linkfloor Aluminio / Profilé Adh Linkfloor Aluminium	3,5x270 cm 1 3/8"x106 1/4"	100174756 L167012669	G-121	10 x Cj 1000 x Pal	0,95 x Cj 94,50 x Pal	3,87 x Cj 387 x Pal

*The ADH Aluminium Profile may be used as a transition or levelling profile.
El Perfil ADH Aluminio se puede utilizar como perfil de transición e igualación.
Le profilé ADH aluminium peut être utilisé comme profilé de transition ou d'égalisation.



Linkfloor Loose Lay Contract Zinc



TEXTILE



WET



RADIANT
FLOOR
HEATING



GLUING



15
WARRANTY



ANTI-STATIC
FLOOR

Description	Format	Codes	Group	Pcs	m2	Kg
Linkfloor Loose Lay Contract Zinc	50x50x0,42 cm 19 5/8"x19 5/8"x1/8"	100179422 L167012773	G-238	12 x Cj 672 x Pal	3 x Cj 168 x Pal	17,27 x Cj 967,01 x Pal
Aluminium Skirting / Zócalo Aluminio / Plinthe Aluminium	8x225 cm 3 1/8"x88 5/8"	100128267 L167901793	G-121	12 x Cj 696 x Pal	2,16 x Cj 125,28 x Pal	19,45 x Cj 1 128,22 x Pal
Aluminium Linkfloor Adh Profile / Perfil Adh Linkfloor Aluminio / Profilé Adh Linkfloor Aluminium	3,5x270 cm 1 3/8"x106 1/4"	100174756 L167012669	G-121	10 x Cj 1000 x Pal	0,95 x Cj 94,50 x Pal	3,87 x Cj 387 x Pal

*The ADH Aluminium Profile may be used as a transition or levelling profile.
El Perfil ADH Aluminio se puede utilizar como perfil de transición e igualación.
Le profilé ADH aluminium peut être utilisé comme profilé de transition ou d'égalisation.

LOOSE LAY CONTRACT



Floor Coverings Linkfloor Loose Lay Contract Titanium

INSTALLATION / INSTALACIÓN / INSTALLATION

SUBSTRATE REQUIREMENTS

REQUISITOS DE LA BASE

EXIGENCES DE LA SURFACE DE BASE

Depending on the surface which will act as a substrate, different requirements are taken into account:

Según la superficie que actuará de base, se consideran distintos requisitos:

En función de la surface qui servira de base, plusieurs exigences doivent être considérées:

1. Cement: It must be dry, smooth, and free from dust, solvents, paint, wax, grease, oil, asphalt sealing compounds, and other materials. The surface must be hard and dense, and free from dust and cracks. New cement floors must be dry (at least 6 weeks from their completion.)

1. Cemento: deben estar secos, lisos y libres de polvo, disolventes, pintura, cera, grasa, aceite, compuestos de sellado de asfalto y otros materiales. La superficie debe ser dura y densa y libre de polvo y grietas. Suelos nuevos de cemento deben estar secos (al menos 6 semanas desde su finalización).

1. En ciment : Le sol doit être sec, lisse et exempt de poussière, de solvants de peinture, de cire, de graisse, d'huile, de produits d'étanchéité, de goudron ou d'autres matériaux. La surface doit être dure, dense et exempte de poussière et de fissure. Les sols neufs en ciment doivent être totalement secs (compter au moins 6 semaines après les avoir terminés).

2. Wood: All wood panels and wood pieces are suitable for use as long as they are smooth, flat surfaces, in good structural condition, and free from warping.

2. Madera: Todos los paneles de madera y composiciones de madera son adecuados para su uso siempre que sean superficies lisas, planas, en buenas condiciones estructurales y libres de deformaciones.

2. Bois : Tous les panneaux et les compositions en bois sont adaptés pour son utilisation, à condition qu'il s'agisse de surfaces lisses et planes, dont la structure est en bon état et exempte de déformations.

Always make sure the surface is clean, completely dry, smooth, and free from cracks. Surface dirt will affect the performance of the adhesive, and can show on the surface of the installed product.

Asegúrese siempre que la superficie está limpia, completamente seca, lisa y libre de grietas. La suciedad superficial afectará al rendimiento del adhesivo y puede marcarse en la superficie del producto instalado.

Toujours veiller à ce que la surface soit propre, complètement sèche, lisse et sans fissures. La saleté superficielle affecte le rendement de la colle et peut laisser des traces sur la surface du produit installé.

The humidity level must comply with the values prescribed in current regulations: in general, less than 2.5 - 3% for cement substrates, and less than 0.5% for plaster or anhydrite-based substrates.

El nivel de humedad debe cumplir con los

valores prescritos en la normativa vigente: en general, menor a 2,5-3% para sustratos de cemento y menor de 0,5% para yeso o sustratos a base de anhidrita.

Le niveau d'humidité doit correspondre aux valeurs indiquées par la réglementation en vigueur : en général, inférieur à 2,5-3 % pour les supports en ciment et inférieur à 0,5 % pour le plâtre ou les supports à base d'anhydrite.

ADHESIVES

ADHESIVOS

COLLES

L'ANTIC COLONIAL recommends the use of Ultrabond Eco Tack LVT.

L'ANTIC COLONIAL recomienda el uso de Ultrabond Eco Tack LVT.

L'ANTIC COLONIAL recommande l'utilisation d'Ultrabond Eco Tack LVT.

Before installing, it is advisable to draw a planning taking into account the direction of the tiles, marked on the back of each one.

Antes de la instalación, es recomendable dibujar un planning teniendo en cuenta las direcciones de las losetas, marcadas en el dorso de cada una de ellas.

Avant l'installation, il est recommandé d'effectuer une planification en tenant compte des directions des dalles, marquées au dos de chacune d'elles.

RADIANT FLOOR HEATING

CALEFACCIÓN RADIANTE

PLANCHER CHAUFFANT

Its temperature shall not exceed 29 °C. Install the product at least 7 days after the floor heating installation. The heating shall be switched off for at least 48 h before, during, and after installation.

Su temperatura no debe exceder los 29°C. Instale el producto al menos 7 días después de la instalación del suelo radiante. La calefacción debe estar apagada al menos 48h antes, durante y después de la instalación.

Sa température ne doit pas dépasser 29 °C. Installer le produit au moins 7 jours après l'installation du plancher chauffant. Le chauffage doit être éteint pendant au moins 48 h avant, pendant et après l'installation.

GENERAL CONDITIONS

CONDICIONES GENERALES

CONDITIONS GÉNÉRALES

The installation process shall be carried out at a temperature no lower than 15 °C. Make sure that all the material comes from the same line, and that it is made in the same batch. Linkfloor Loose Lay is a vinyl fabric, so that it has the qualities of a fabric and can undergo variations over time that affect its color.

El proceso de instalación debe realizarse a una temperatura no menor a 15°C. Asegúrese que todo el material procede de la misma colección y que está hecho en el mismo lote. Linkfloor Loose Lay es un tejido vinílico con lo que tiene las cualidades de

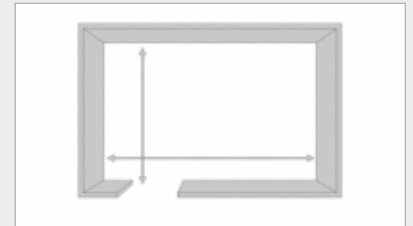
un tejido y puede sufrir variaciones con el tiempo que afecten a su color.

Le processus d'installation doit être réalisé à une température non inférieure à 15 °C. S'assurer que la totalité du matériau provient de la même collection et qu'il fait partie du même lot. Linkfloor Loose Lay étant un tissu vinyle, ses propriétés sont celles d'un tissu ; avec le temps, il peut donc subir des variations qui affectent sa couleur.

TILE INSTALLATION

INSTALACIÓN DE LAS LOSETAS

INSTALLATION DES DALLES



1. Start by drawing two lines perpendicular to each other, parallel to the walls of the room.

1. Empiece dibujando dos líneas perpendiculares entre sí paralelas a las paredes de la habitación.

1. Commencer en dessinant deux lignes perpendiculaires entre elles et parallèles aux murs de la chambre.



2. Spread the adhesive evenly throughout the substrate.

2. Disperse el adhesivo uniformemente sobre toda la base.


2. Étaler la colle uniformément sur toute la base.

3. Wait until the water has completely evaporated before laying the floor, at least 1 hour, depending on the substrate, the room temperature, and the amount of product used (follow the specifications of the adhesive.) If installation starts before the glue is completely dry, the bonding may be permanent.

3. Espere hasta que el agua se evapore completamente antes de colocar el suelo, al menos 1 hora, dependiendo del sustrato, la temperatura ambiente y la cantidad de producto usado (siga las especificaciones del adhesivo). Si la instalación empieza antes que la cola se haya secado completamente, la adhesión puede ser permanente.

3. Attendre que l'eau s'évapore complètement avant d'installer le sol, généralement 1 heure, même si cela dépend du support, de la température ambiante et de la quantité de produit utilisé (respecter les spécifications de la colle). Si l'installation commence avant le séchage complet de la colle, l'adhérence risque d'être permanente.

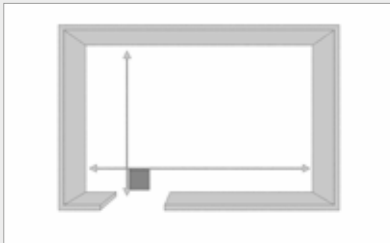
INSTALLATION / INSTALACIÓN / INSTALLATION



4. You can make the design have different looks depending on the direction in which you install the tiles (note the arrow marked on the reverse of each tile.) See recommended installation systems.

4. Puede hacer que el diseño luzca de formas diferentes dependiendo de la dirección en la que coloque las losetas (observe la flecha marcada en el reverse de cada loseta). Vea los sistemas de instalación recomendados.

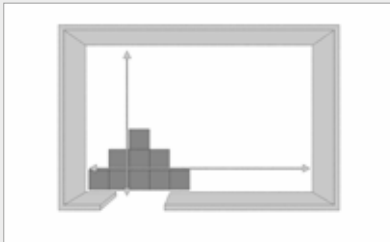
4. Il est possible de créer différents designs en fonction du sens de pose des dalles (observer la flèche indiquée au dos de chaque dalle). Voir les systèmes d'installation recommandés.



5. Install the first tile at the drawn cross.

5. Coloque la primera loseta desde la cruz dibujada.

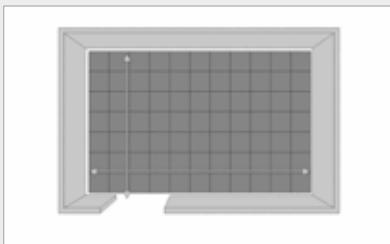
5. Mettre en place la première dalle en partant de la croix dessinée.



6. Follow the lines to progressively fill the entire surface.

6. Siga las líneas para llenar progresivamente toda la superficie.

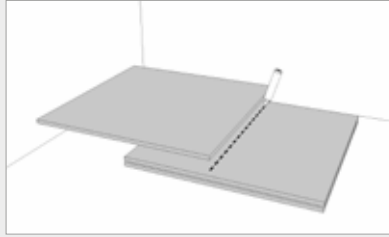
6. Puis suivre les lignes pour remplir progressivement toute la surface.



7. Finish first the installation of all the tiles that do not need cutting.

7. Complete en primer lugar la instalación de todas las losetas que no deben ser cortadas.

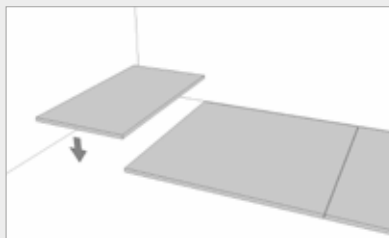
7. Terminer en premier lieu l'installation de toutes les dalles qui ne doivent pas être coupées.



8. In order to fill the perimeter, cut the pieces before installing them. Position the tile that must be cut over the last one installed. Push another tile over them until they contact the wall, and cut using it as a mold.

8. Para rellenar el perímetro, corte las piezas antes de instalarlas. Sitúe la loseta que debe ser cortada encima de la última instalada. Empuje otra loseta superior a éstas hasta contactar con la pared y corte utilizándola de molde.

8. Pour remplir le périmètre, couper les pièces avant de les installer. Placer la dalle à couper au-dessus de celle qui vient d'être installée. Pousser une autre dalle au-dessus de celles-ci jusqu'à atteindre le mur et couper en l'utilisant comme modèle.



9. Once it is cut, you can install it as usual.

9. Una vez cortada puede colocarla normalmente.

9. Après l'avoir coupée, la poser normalement.

FINAL FINISH

ACABADO FINAL

FINITION

Use a clean white cloth to clean the floor surface. Use Clean & Green Active for everyday cleaning. Mop the entire surface to ensure a thorough cleaning.

Use un paño blanco y limpio para limpiar la superficie del suelo. Use Clean & Green Active para la limpieza diaria. Friegue toda la superficie para asegurarse de una limpieza completa.

Utiliser un chiffon blanc et propre pour nettoyer la surface du sol. Utiliser Clean & Green Active pour le nettoyage quotidien. Frotter l'ensemble de la surface pour garantir un nettoyage complet.

You can find the detailed up-to-date installation guide by visiting our website www.anticcolonial.com

Puedes revisar estas instrucciones de instalación actualizadas y con más detalle visitando nuestra página web www.anticcolonial.com

Les dernières mises à jour sur les conseils d'installation et des informations complémentaires sont disponibles sur notre site web www.anticcolonial.com



Floor Coverings Linkfloor Oak Grey / Wall Coverings Chennai White Flamed Home, Tecno Linear Silver White / Complementary products Men{H}ir Habana Dark Classico, Men{H}ir Encimera L Nogal Americano, Men{H}ir Mueble L Habana Dark-Nogal Americano

OAK



Dark
Natural
Grey
White



OAK



Linkfloor Oak Dark



Description	Format	Codes	Group	Pcs	m2	Kg
Linkfloor Oak Dark	30,5x123x0,55 cm 12"x48 3/8"x1/4"	100126716 L167012132	G-252	8 x Cj 408 x Pal	3,01 x Cj 153,06 x Pal	21,73 x Cj 1108,13 x Pal
Skirting / Zócalo / Plinthe	8x220 3 1/8"x86 5/8"	100177557 L167012731	G-121	14 x Cj 560 x Pal	2,46 x Cj 98,56 x Pal	19,32 x Cj 772,80 x Pal
Aluminium Skirting / Zócalo Aluminio / Plinthe Aluminium	8x225 cm 3 1/8"x88 5/8"	100128267 L167901793	G-121	12 x Cj 696 x Pal	2,16 x Cj 125,28 x Pal	19,45 x Cj 1128,22 x Pal
Adh Profile / Perfil Adh / Profilé Adh	3,5x270 cm 1 3/8"x106 1/4"	100177547 L167012727	G-155	20 x Cj 1000 x Pal	2,16 x Cj 108,00 x Pal	15,92 x Cj 796 x Pal
Aluminium Linkfloor Adh Profile / Perfil Adh Linkfloor Aluminio / Profilé Adh Linkfloor Aluminium	3,5x270 cm 1 3/8"x106 1/4"	100174756 L167012669	G-121	10 x Cj 1000 x Pal	0,95 x Cj 94,50 x Pal	3,87 x Cj 387 x Pal



Linkfloor Oak Natural



Description	Format	Codes	Group	Pcs	m2	Kg
Linkfloor Oak Natural	30,5x123x0,55 cm 12"x48 3/8"x1/4"	100126718 L167012140	G-252	8 x Cj 408 x Pal	3,01 x Cj 153,06 x Pal	21,73 x Cj 1108,13 x Pal
Skirting / Zócalo / Plinthe	8x220 3 1/8"x86 5/8"	100177558 L167012735	G-121	14 x Cj 560 x Pal	2,46 x Cj 98,56 x Pal	19,32 x Cj 772,80 x Pal
Aluminium Skirting / Zócalo Aluminio / Plinthe Aluminium	8x225 cm 3 1/8"x88 5/8"	100128267 L167901793	G-121	12 x Cj 696 x Pal	2,16 x Cj 125,28 x Pal	19,45 x Cj 1128,22 x Pal
Adh Profile / Perfil Adh / Profilé Adh	3,5x270 cm 1 3/8"x106 1/4"	100177548 L167012724	G-155	20 x Cj 1000 x Pal	2,16 x Cj 108,00 x Pal	15,92 x Cj 796 x Pal
Aluminium Linkfloor Adh Profile / Perfil Adh Linkfloor Aluminio / Profilé Adh Linkfloor Aluminium	3,5x270 cm 1 3/8"x106 1/4"	100174756 L167012669	G-121	10 x Cj 1000 x Pal	0,95 x Cj 94,50 x Pal	3,87 x Cj 387 x Pal

OAK



Linkfloor Oak Grey



NATURAL



WET



FLOATING
INSTALLATION



RADIANT
FLOOR
HEATING



LOCK



WARRANTY



ANTI-STATIC
FLOOR

Description	Format	Codes	Group	Pcs	m2	Kg
Linkfloor Oak Grey	30,5x123x0,55 cm 12" x48 3/8" x1/4"	100126717 L167012134	G-252	8 x Cj 408 x Pal	3,01 x Cj 153,06 x Pal	21,73 x Cj 1108,13 x Pal
Skirting / Zócalo / Plinthe	8x220 3 1/18" x86 5/8"	100177563 L167012734	G-121	14 x Cj 560 x Pal	2,46 x Cj 98,56 x Pal	19,32 x Cj 772,80 x Pal
Aluminium Skirting / Zócalo Aluminio / Plinthe Aluminium	8x225 cm 3 1/8" x88 5/8"	100128267 L167901793	G-121	12 x Cj 696 x Pal	2,16 x Cj 125,28 x Pal	19,45 x Cj 1128,22 x Pal
Adh Profile / Perfil Adh / Profilé Adh	3,5x270 cm 1 3/8" x106 1/4"	100177528 L167012723	G-155	20 x Cj 1000 x Pal	2,16 x Cj 108,00 x Pal	15,92 x Cj 796 x Pal
Aluminium Linkfloor Adh Profile / Perfil Adh Linkfloor Aluminio / Profilé Adh Linkfloor Aluminium	3,5x270 cm 1 3/8" x106 1/4"	100174756 L167012669	G-121	10 x Cj 1000 x Pal	0,95 x Cj 94,50 x Pal	3,87 x Cj 387 x Pal



Linkfloor Oak White



NATURAL



WET



FLOATING
INSTALLATION



RADIANT
FLOOR
HEATING



LOCK



WARRANTY



ANTI-STATIC
FLOOR

Description	Format	Codes	Group	Pcs	m2	Kg
Linkfloor Oak White	30,5x123x0,55 cm 12" x48 3/8" x1/4"	100126719 L167012142	G-252	8 x Cj 408 x Pal	3,01 x Cj 153,06 x Pal	21,73 x Cj 1108,13 x Pal
Skirting / Zócalo / Plinthe	8x220 3 1/18" x86 5/8"	100177574 L167012733	G-121	14 x Cj 560 x Pal	2,46 x Cj 98,56 x Pal	19,32 x Cj 772,80 x Pal
Aluminium Skirting / Zócalo Aluminio / Plinthe Aluminium	8x225 cm 3 1/8" x88 5/8"	100128267 L167901793	G-121	12 x Cj 696 x Pal	2,16 x Cj 125,28 x Pal	19,45 x Cj 1128,22 x Pal
Adh Profile / Perfil Adh / Profilé Adh	3,5x270 cm 1 3/8" x106 1/4"	100177529 L167012725	G-155	20 x Cj 1000 x Pal	2,16 x Cj 108,00 x Pal	15,92 x Cj 796 x Pal
Aluminium Linkfloor Adh Profile / Perfil Adh Linkfloor Aluminio / Profilé Adh Linkfloor Aluminium	3,5x270 cm 1 3/8" x106 1/4"	100174756 L167012669	G-121	10 x Cj 1000 x Pal	0,95 x Cj 94,50 x Pal	3,87 x Cj 387 x Pal

INSTALLATION / INSTALACIÓN / INSTALLATION

BEFORE INSTALLING

ANTES DE LA INSTALACIÓN

AVANT DE COMMENCER LA POSE



The material must be acclimatized to the temperature of the setting where it will be installed for 48 hours beforehand.

El material debe estar acondicionado a la temperatura del entorno donde se va a instalar durante las 48 horas previas.


Le matériau doit rester à température ambiante pendant les 48 heures précédant la pose.



Optimal conditions. 20 - 22 °C and 50-60% humidity.

Condiciones óptimas. 20-22° C y 50-60% de humedad.

Conditions optimales. 20-22 °C et 50-60 % d'humidité.



Open several packages and mix pieces before installing.

Abrir varios paquetes y mezclar piezas antes de la instalación.

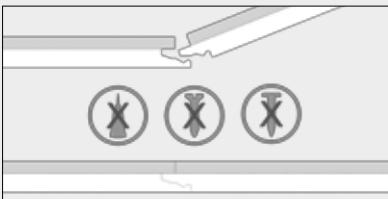
Ouvrir et mélanger plusieurs pièces de différents emballages avant de poser.



The installation surface must be dry and free from humidity; it must be compact and resistant. Clean and dust-free.

La superficie de instalación ha de estar seca y sin humedad, ha de ser compacta y resistente. Limpia y sin polvo.

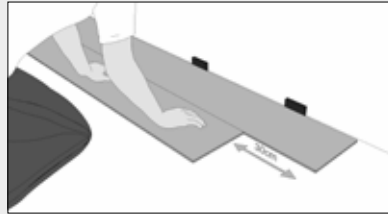
La surface de pose doit être compacte, résistance, sèche et sans humidité. Elle doit être également propre et libre de poussière.



Do not set the fasteners with nails, screws, or glues.

No fijar los anclajes con clavos, tornillos, o colas.

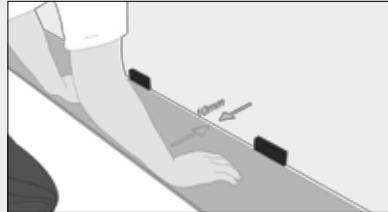
Ne pas fixer les ancrages avec des clous, des vis ou de la colle.



Make sure they are staggered from the joint, no less than 300 mm between pieces.

Asegurar de escalonar desde la junta, distancias no inferiores de 300 mm entre piezas.


Réaliser les échelons à partir du joint avec des distances non inférieures à 300 mm entre pièces.



Keep a distance of 10 mm to all structural elements from all perimeter edges (in the case of semi-open spaces we shall ensure to leave a larger perimeter separation, 0.5 mm per linear meter of the area where the floor is being installed.)

Mantener distancia de 10 mm a todos los elementos estructurales desde todos los bordes del perímetro (en espacios semiabiertos se tendrá que tener en cuenta dejar mayor separación perimetral. 0,5 mm por metro lineal de la zona donde se instale el suelo.)

Garder une distance de 10 mm entre le bord périmétral et les éléments structuraux (pour des espaces semi-ouverts, il faudra prévoir une plus grande séparation périmétrale, d'environ 0,5 mm par mètre linéaire de la zone où le sol va être posé).



In areas with doors, passages, or areas larger than 200 m², and also in spaces with length and/or width greater than 8 m, we shall consider installing expansion joints, provided they are open areas without nooks or corridors. If this is not the case, a perimeter joint of at least 1.8 cm shall be left.

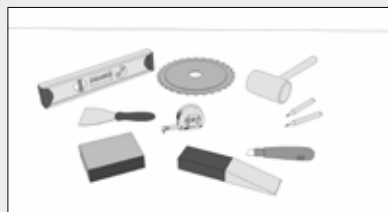
En las zonas con puertas, pasajes o superficies mayores de 200 m² y también en espacios con longitud y/o anchura superior a los 8 metros, se considerará la posibilidad de poner juntas de dilatación, siempre y cuando sean zonas diáfanos sin recovecos ni pasillos. En caso de que no sea así se deberán dejar una junta perimetral de al menos 1,8 cm.

Considérer la possibilité de réaliser des joints de dilatation dans les zones ayant des portes, les endroits de passage ou les surfaces de plus de 200 m², et dans les espaces ayant une longueur et/ou une largeur supérieure à 8 mètres, pourvu qu'il s'agisse de zones diaphanes sans recoins ni couloirs. Si ce n'est pas le cas, prévoir un joint périmétral d'au moins 1,8 cm.

INSTALLATION

INSTALACIÓN

POSE



It is necessary to have basic tools such as tape measure, pencil, saw, hammer, sealant, level, spacer wedges, and if possible, a sheepsfoot, and a nylon stud.

Es necesario disponer de herramientas básicas como cinta métrica, lápiz, sierra, martillo, sellador, nivel, cuñas espaciadoras, y, si es posible, una pata de cabra y tacode nylon.

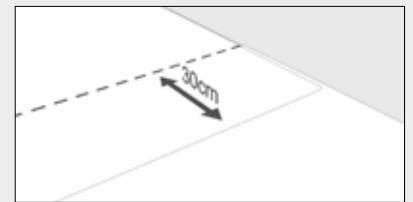
Il est nécessaire de disposer d'outils de base comme : une règle, un crayon, une scie, un marteau, un mastic, un niveau, des cales d'espacement et, si possible, un support type pied de mouton et une cheville en nylon.



Installation of L'Antic Colonial laminate is advisable. This includes moisture proof laminate + foam and radiant, anti-static floor laminate.

Se recomienda la instalación de la lámina de L'Antic Colonial. Ya sea, Tanto la lámina anti-humedad+ espuma como la lámina de suelo radiante antiestática.

Il est recommandé de poser une membrane de L'Antic Colonial. Que ce soit la membrane anti-humidité + mousse ou la membrane antistatique pour plancher chauffant.



This film should overlap at least about 30 cm.

Este film debe solaparse unos 30 cm por lo menos.

Ce film doit se superposer au moins 30 cm.



The material should be always installed floating, without glue below the surface.

El Material debe colocarse siempre de una manera flotante, sin pegamento debajo de la superficie.

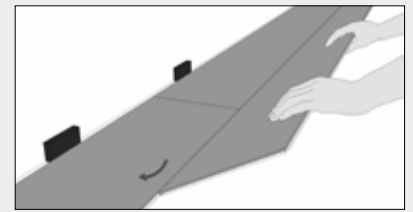
Le matériau doit toujours être posé de façon flottante, sans colle sous la surface.



The pieces must be positioned longitudinally with respect to the light entrance, whenever possible.

Las piezas deben ser posicionadas longitudinalmente respecto a la entrada de luz, siempre que sea posible.

Lorsque cela est possible, les pièces doivent être posées longitudinalement par rapport à l'entrée de la lumière.



INSTALLATION / INSTALACIÓN / INSTALLATION

After having aligned the first row of pieces with the help of a level, install the second row, using the left over piece.

Después de haber alineado la primera fila de piezas con la ayuda de un nivel, colocar la segunda fila, usando la pieza sobrante.

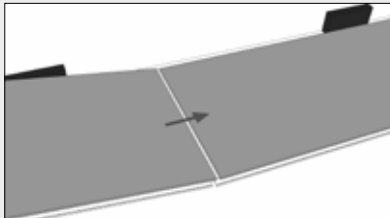
Après avoir aligné la première rangée de pièces à l'aide d'un niveau, poser la deuxième rangée, en utilisant la pièce restante.



The piece joints between 2 rows should be at least about 30 cm apart.

Las juntas de las piezas entre 2 filas deben distar unos 30 cm como mínimo.

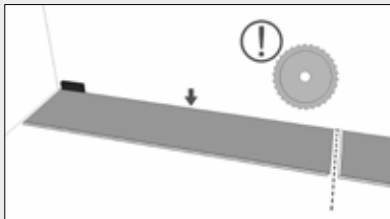
Les joints des pièces entre les deux rangées doivent être séparés d'au moins 30 cm.



Install the first piece slightly diagonally, tighten, and gently swing. Proceed the same way with the second plank, and position the head in front of the previous piece.

Instalar la primera pieza ligeramente en diagonal, apretar y balancear suavemente. Proceder de la misma forma con la segunda tabla, y posicionar la cabeza en frente de la de la pieza anterior.

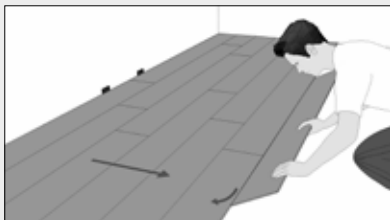
Poser la première pièce légèrement en diagonale, exercer une pression, puis faire un mouvement de balancement. Procéder de la même manière avec le deuxième panneau, et mettre la partie de devant en face de la pièce précédente.



Cut the piece needed to complete the first row, of the shortest wall of the room where it is being installed.

Cortar la pieza, necesaria para completar la primera fila, en la pared más corta de la habitación a instalar.

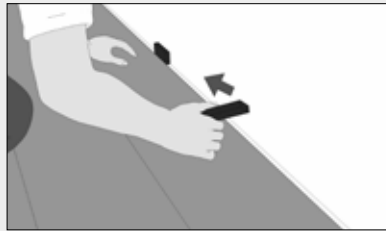
Écouper la pièce pour compléter la première rangée du mur le plus court de la salle.



Join the pieces laterally with a 45° movement, until you feel the closing click, aligning with the wedges from the wall. The distance to the wall should be at least 10 mm.

Juntar las piezas lateralmente con un movimiento de 45°, hasta notar el cierre del clic, alineando con las cuñas desde la pared. La distancia hasta la pared debe ser de 10mm como mínimo.

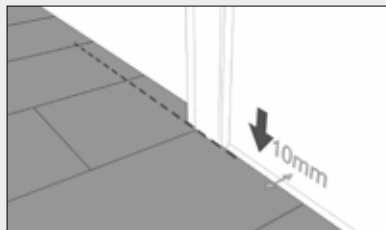
Mettre ensemble les pièces latéralement avec un mouvement de 45°, jusqu'à entendre un clic de fermeture, en alignant en même temps les cales depuis le mur. La distance minimale jusqu'au mur doit être de 10mm.



Remove the spacer wedges after finishing the room installation.

Retirar las cuñas espaciadoras después de completar la instalación de la habitación.

Retirer les cales d'espacement après avoir terminé la pose dans la salle.



Cut the doors moldings at floor height, and when installing the plank that goes under the moldings, measure the distance to the wall and give it at least 10 mm of space to the wall.

Cortar las tapetas de las puertas, a la altura del suelo, y al instalar la tabla que va bajo las tapetas, medir la distancia hasta la pared y darle los 10 mm mínimos de espacio hasta la misma.

Couper les casquettes des portes au niveau du sol et mesurer une distance de 10 mm au mur au moment de poser le panneau sous les casquettes.



Place a rug under tables and chairs, etc... In case of heavy furniture, do not drag them directly on the installed floor.

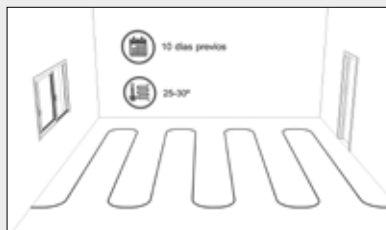
Poner una alfombra bajo las mesas y sillas, etc... En caso de posicionar muebles pesados, no arrastrarlos directamente sobre el suelo instalado.

Mettre un tapis sous les tables et les chaises, etc. Si le sol est posé sous des meubles lourds, ne pas les déplacer en les traînant sur le sol.

RADIANT FLOOR HEATING

CALEFACCIÓN RADIANTE

CHAUFFAGE RADIANT



It is possible to install the floor with a radiant floor heating system. In order to do this, it is necessary that the system is running at 25 - 30 ° C during the 10 days prior to the installation. We recommend the installation of L'Antic Colonial anti-static sheeting for underfloor heating.

Es posible instalar el suelo en sistema de calefacción radiante. Para ello es necesario que el sistema esté en marcha a 25-30°C durante los 10 días previos a la instalación. Recomendamos colocar la Lámina para Suelo Radiante Antiestática de L'Antic Colonial.

La pose du sol avec un système de chauffage radiant est possible. Pour ce faire, le système doit fonctionner à 25-30 °C pendant les 10 jours antérieurs à la pose. Il est recommandé de poser la membrane anti-statique pour plancher rayonnant de L'Antic Colonial.



Once the flooring has been installed turn on the heat gradually, increasing the temperature 2.3 ° C each day, until you reach the maximum temperature.

Una vez se ha instalado el pavimento, encender la calefacción gradualmente, incrementando la temperatura 2.3°C cada día, hasta llegar al máximo.

Une fois le sol posé, mettre le système de chauffage en marche d'une façon graduelle en augmentant 2-3 °C la température tous les jours, jusqu'à atteindre le maximum.



This temperature should be kept at least one day per cm of thickness of the sub-base, and be kept overnight.

Ésta debe mantenerse como mínimo un día por cada cm de espesor del subsuelo, y mantenerse durante toda la noche.

La température doit être maintenue au moins pendant 24 heures pour chaque cm d'épaisseur du sous-sol, et la maintenir pendant toute la nuit.



Afterwards, lower the temperature 2.3 ° C daily until the floor reaches 15° C (this will take approximately 10 days), and never goes over 28° C.

A continuación, se debe disminuir la temperatura 2.3°C diarios hasta que el suelo alcance los 15°C (esto llevará aproximadamente 10 días) y nunca sobre pase los 28°C.

Ensuite, la température doit être diminuée 2-3 °C par jour jusqu'à ce que le sol soit à 15 °C (ce qui prendra environ 10 jours), sans jamais dépasser les 28 °C.

You can find the detailed up-to-date installation guide by visiting our website www.anticcolonial.com

Puedes revisar estas instrucciones de instalación actualizadas y con mas detalle visitando nuestra pagina web www.anticcolonial.com

Les dernières mises à jour sur les conseils d'installation et des informations complémentaires sont disponibles sur notre site web www.anticcolonial.com



Floor Coverings Linkfloor Hotel Air Silver / Complementary Products Hampton Nogal Warm, Wood Top Nogal Warm, Vintage Crema Italia, Basic Persian White

HOTEL AIR

.....

Maple
Walnut
Ash
Mist
Earth
Silver
Wenge

HOTEL AIR



Linkfloor Hotel Air Wenge



Description	Format	Codes	Group	Pcs	m2	Kg
Linkfloor Hotel Air Wenge	17,78x121,92x0,5 cm 7"x48"x1/4"	100193327 L167012865	G-228	8 x Cj 352 x Pal	1,73 x Cj 76,30 x Pal	18,80 x Cj 827,20 x Pal
Skirting / Zócalo / Plinthe	8x220x1,5 cm 3 1/8"x86 5/8"x5/8"	100177476 L167012715	G-121	14 x Cj 560 x Pal	2,46 x Cj 98,56 x Pal	19,32 x Cj 772,80 x Pal
Aluminium Skirting / Zócalo Aluminio / Plinthe Aluminium	8x225 cm 3 1/8"x88 5/8"	100128267 L167901793	G-121	12 x Cj 696 x Pal	2,16 x Cj 125,28 x Pal	19,45 x Cj 1128,22 x Pal
Adh Profile / Perfil Adh / Profilé Adh	3,5x270 cm 1 3/8"x106 1/4"	100177474 L167012711	G-155	20 x Cj 1000 x Pal	2,16 x Cj 108,00 x Pal	15,92 x Cj 796 x Pal
Aluminium Linkfloor Adh Profile / Perfil Adh Linkfloor Aluminio / Profilé Adh Linkfloor Aluminium	3,5x270 cm 1 3/8"x106 1/4"	100174756 L167012669	G-121	10 x Cj 1000 x Pal	0,95 x Cj 94,50 x Pal	3,87 x Cj 387 x Pal

*L'Antic Colonial recommends using the anti-static, heat-diffusing membrane with Linkfloor Hotel Air.

En la instalación de Linkfloor Hotel Air, L'Antic Colonial recomienda el uso de la Lámina Suelo Radiante Antiestática.

Lors de l'installation de Linkfloor Hotel Air, L'Antic Colonial recommande l'utilisation de la membrane antistatique pour planche rayonnante.



Linkfloor Hotel Air Walnut



Description	Format	Codes	Group	Pcs	m2	Kg
Linkfloor Hotel Air Walnut	17,78x121,92x0,5 cm 7"x48"x1/4"	100193317 L167012866	G-228	8 x Cj 352 x Pal	1,73 x Cj 76,30 x Pal	18,80 x Cj 827,20 x Pal
Skirting / Zócalo / Plinthe	8x220x1,5 cm 3 1/8"x86 5/8"x5/8"	100177482 L167012719	G-121	14 x Cj 560 x Pal	2,46 x Cj 98,56 x Pal	19,32 x Cj 772,80 x Pal
Aluminium Skirting / Zócalo Aluminio / Plinthe Aluminium	8x225 cm 3 1/8"x88 5/8"	100128267 L167901793	G-121	12 x Cj 696 x Pal	2,16 x Cj 125,28 x Pal	19,45 x Cj 1128,22 x Pal
Adh Profile / Perfil Adh / Profilé Adh	3,5x270 cm 1 3/8"x106 1/4"	100177438 L167012714	G-155	20 x Cj 1000 x Pal	2,16 x Cj 108,00 x Pal	15,92 x Cj 796 x Pal
Aluminium Linkfloor Adh Profile / Perfil Adh Linkfloor Aluminio / Profilé Adh Linkfloor Aluminium	3,5x270 cm 1 3/8"x106 1/4"	100174756 L167012669	G-121	10 x Cj 1000 x Pal	0,95 x Cj 94,50 x Pal	3,87 x Cj 387 x Pal

STOCK 2017

*L'Antic Colonial recommends using the anti-static, heat-diffusing membrane with Linkfloor Hotel Air.

En la instalación de Linkfloor Hotel Air, L'Antic Colonial recomienda el uso de la Lámina Suelo Radiante Antiestática.

Lors de l'installation de Linkfloor Hotel Air, L'Antic Colonial recommande l'utilisation de la membrane antistatique pour planche rayonnante.

HOTEL AIR



Linkfloor Hotel Air Ash



Description	Format	Codes	Group	Pcs	m2	Kg
Linkfloor Hotel Air Ash	17,78x121,92x0,5 cm 7"x48"x1/4"	100193262 L167012861	G-228	8 x Cj 352 x Pal	1,73 x Cj 76,30 x Pal	18,80 x Cj 827,20 x Pal
Skirting / Zócalo / Plinthe	8x220x1,5 cm 3 1/8"x86 5/8"x5/8"	100177475 L167012717	G-121	14 x Cj 560 x Pal	2,46 x Cj 98,56 x Pal	19,32 x Cj 772,80 x Pal
Aluminium Skirting / Zócalo Aluminio / Plinthe Aluminium	8x225 cm 3 1/8"x88 5/8"	100128267 L167901793	G-121	12 x Cj 696 x Pal	2,16 x Cj 125,28 x Pal	19,45 x Cj 1128,22 x Pal
Adh Profile / Perfil Adh / Profilé Adh	3,5x270 cm 1 3/8"x106 1/4"	100177467 L167012713	G-155	20 x Cj 1000 x Pal	2,16 x Cj 108,00 x Pal	15,92 x Cj 796 x Pal
Aluminium Linkfloor Adh Profile / Perfil Adh Linkfloor Aluminio / Profilé Adh Linkfloor Aluminium	3,5x270 cm 1 3/8"x106 1/4"	100174756 L167012669	G-121	10 x Cj 1000 x Pal	0,95 x Cj 94,50 x Pal	3,87 x Cj 387 x Pal

STOCK
2017

*L'Antic Colonial recommends using the anti-static, heat-diffusing membrane with Linkfloor Hotel Air.

En la instalación de Linkfloor Hotel Air, L'Antic Colonial recomienda el uso de la Lámina Suelo Radiante Antiestática.

Lors de l'installation de Linkfloor Hotel Air, L'Antic Colonial recommande l'utilisation de la membrane antistatique pour planche rayonnante.



Linkfloor Hotel Air Earth



Description	Format	Codes	Group	Pcs	m2	Kg
Linkfloor Hotel Air Earth	17,78x121,92x0,5 cm 7"x48"x1/4"	100193291 L167012862	G-228	8 x Cj 352 x Pal	1,73 x Cj 76,30 x Pal	18,80 x Cj 827,20 x Pal
Skirting / Zócalo / Plinthe	8x220x1,5 cm 3 1/8"x86 5/8"x5/8"	100177439 L167012710	G-121	14 x Cj 560 x Pal	2,46 x Cj 98,56 x Pal	19,32 x Cj 772,80 x Pal
Aluminium Skirting / Zócalo Aluminio / Plinthe Aluminium	8x225 cm 3 1/8"x88 5/8"	100128267 L167901793	G-121	12 x Cj 696 x Pal	2,16 x Cj 125,28 x Pal	19,45 x Cj 1128,22 x Pal
Adh Profile / Perfil Adh / Profilé Adh	3,5x270 cm 1 3/8"x106 1/4"	100177473 L167012721	G-155	20 x Cj 1000 x Pal	2,16 x Cj 108,00 x Pal	15,92 x Cj 796 x Pal
Aluminium Linkfloor Adh Profile / Perfil Adh Linkfloor Aluminio / Profilé Adh Linkfloor Aluminium	3,5x270 cm 1 3/8"x106 1/4"	100174756 L167012669	G-121	10 x Cj 1000 x Pal	0,95 x Cj 94,50 x Pal	3,87 x Cj 387 x Pal

STOCK
2017

*L'Antic Colonial recommends using the anti-static, heat-diffusing membrane with Linkfloor Hotel Air.

En la instalación de Linkfloor Hotel Air, L'Antic Colonial recomienda el uso de la Lámina Suelo Radiante Antiestática.

Lors de l'installation de Linkfloor Hotel Air, L'Antic Colonial recommande l'utilisation de la membrane antistatique pour planche rayonnante.

HOTEL AIR



Linkfloor Hotel Air Maple



NATURAL



WET



FLOATING
INSTALLATION



RADIANT
FLOOR
HEATING



LOCK



WARRANTY



ANTI-STATIC
FLOOR

Description	Format	Codes	Group	Pcs	m2	Kg
Linkfloor Hotel Air Maple	17,78x121,92x0,5 cm 7"x48"x1/4"	100193286 L167012863	G-228	8 x Cj 352 x Pal	1,73 x Cj 76,30 x Pal	18,80 x Cj 827,20 x Pal
Skirting / Zócalo / Plinthe	8x220x1,5 cm 3 1/8"x86 5/8"x5/8"	100177480 L167012720	G-121	14 x Cj 560 x Pal	2,46 x Cj 98,56 x Pal	19,32 x Cj 772,80 x Pal
Aluminium Skirting / Zócalo Aluminio / Plinthe Aluminium	8x225 cm 3 1/8"x88 5/8"	100128267 L167901793	G-121	12 x Cj 696 x Pal	2,16 x Cj 125,28 x Pal	19,45 x Cj 1128,22 x Pal
Adh Profile / Perfil Adh / Profilé Adh	3,5x270 cm 1 3/8"x106 1/4"	100177436 L167012709	G-155	20 x Cj 1000 x Pal	2,16 x Cj 108,00 x Pal	15,92 x Cj 796 x Pal
Aluminium Linkfloor Adh Profile / Perfil Adh Linkfloor Aluminio / Profilé Adh Linkfloor Aluminium	3,5x270 cm 1 3/8"x106 1/4"	100174756 L167012669	G-121	10 x Cj 1000 x Pal	0,95 x Cj 94,50 x Pal	3,87 x Cj 387 x Pal

*L'Antic Colonial recommends using the anti-static, heat-diffusing membrane with Linkfloor Hotel Air.

En la instalación de Linkfloor Hotel Air, L'Antic Colonial recomienda el uso de la Lámina Suelo Radiante Antiestática.

Lors de l'installation de Linkfloor Hotel Air, L'Antic Colonial recommande l'utilisation de la membrane antistatique pour planche rayonnant.



Linkfloor Hotel Air Silver



NATURAL



WET



FLOATING
INSTALLATION



RADIANT
FLOOR
HEATING



LOCK



WARRANTY



ANTI-STATIC
FLOOR

Description	Format	Codes	Group	Pcs	m2	Kg
Linkfloor Hotel Air Silver	17,78x121,92x0,5 cm 7"x48"x1/4"	100193326 L167012864	G-228	8 x Cj 352 x Pal	1,73 x Cj 76,30 x Pal	18,80 x Cj 827,20 x Pal
Skirting / Zócalo / Plinthe	8x220x1,5 cm 3 1/8"x86 5/8"x5/8"	100177481 L167012716	G-121	14 x Cj 560 x Pal	2,46 x Cj 98,56 x Pal	19,32 x Cj 772,80 x Pal
Aluminium Skirting / Zócalo Aluminio / Plinthe Aluminium	8x225 cm 3 1/8"x88 5/8"	100128267 L167901793	G-121	12 x Cj 696 x Pal	2,16 x Cj 125,28 x Pal	19,45 x Cj 1128,22 x Pal
Adh Profile / Perfil Adh / Profilé Adh	3,5x270 cm 1 3/8"x106 1/4"	100177437 L167012718	G-155	20 x Cj 1000 x Pal	2,16 x Cj 108,00 x Pal	15,92 x Cj 796 x Pal
Aluminium Linkfloor Adh Profile / Perfil Adh Linkfloor Aluminio / Profilé Adh Linkfloor Aluminium	3,5x270 cm 1 3/8"x106 1/4"	100174756 L167012669	G-121	10 x Cj 1000 x Pal	0,95 x Cj 94,50 x Pal	3,87 x Cj 387 x Pal



*L'Antic Colonial recommends using the anti-static, heat-diffusing membrane with Linkfloor Hotel Air.

En la instalación de Linkfloor Hotel Air, L'Antic Colonial recomienda el uso de la Lámina Suelo Radiante Antiestática.

Lors de l'installation de Linkfloor Hotel Air, L'Antic Colonial recommande l'utilisation de la membrane antistatique pour planche rayonnant.

HOTEL AIR



Linkfloor Hotel Air Mist



NATURAL



WET



FLOATING
INSTALLATION



RADIANT
FLOOR
HEATING



LOCK



15
WARRANTY



ANTI-STATIC
FLOOR

Description	Format	Codes	Group	Pcs	m2	Kg
Linkfloor Hotel Air Mist	17,78x121,92x0,5 cm 7"x48"x1/4"	100193242 L167012860	G-228	8 x Cj 352 x Pal	1,73 x Cj 76,30 x Pal	18,80 x Cj 827,20 x Pal
Skirting / Zócalo / Plinthe	8x220x1,5 cm 3 1/8"x86 5/8"x5/8"	100177490 L167012708	G-121	14 x Cj 560 x Pal	2,46 x Cj 98,56 x Pal	19,32 x Cj 772,80 x Pal
Aluminium Skirting / Zócalo Aluminio / Plinthe Aluminium	8x225 cm 3 1/8"x88 5/8"	100128267 L167901793	G-121	12 x Cj 696 x Pal	2,16 x Cj 125,28 x Pal	19,45 x Cj 1128,22 x Pal
Adh Profile / Perfil Adh / Profilé Adh	3,5x270 cm 1 3/8"x106 1/4"	100177459 L167012712	G-155	20 x Cj 1000 x Pal	2,16 x Cj 108,00 x Pal	15,92 x Cj 796 x Pal
Aluminium Linkfloor Adh Profile / Perfil Adh Linkfloor Aluminio / Profilé Adh Linkfloor Aluminium	3,5x270 cm 1 3/8"x106 1/4"	100174756 L167012669	G-121	10 x Cj 1000 x Pal	0,95 x Cj 94,50 x Pal	3,87 x Cj 387 x Pal

*L'Antic Colonial recommends using the anti-static, heat-diffusing membrane with Linkfloor Hotel Air.

En la instalación de Linkfloor Hotel Air, L'Antic Colonial recomienda el uso de la Lámina Suelo Radiante Antiestática.

Lors de l'installation de Linkfloor Hotel Air, L'Antic Colonial recommande l'utilisation de la membrane antistatique pour planche rayonnant.



Floor Coverings Linkfloor Hotel Air Mist

SUBSTRATES / SUBSUELOS / SOUS-COUCHES



Antistatic Underfloor Heating Layer / Lamina Suelo Radiante Antiestática / Sous-Couche Plancher Rayonnant Antistatique

25m² - 100175300 - LI65003722 - G-169

A lining made of recycled closed-cell rubber with an aluminium layer that dissipates heat and eliminates static electricity. This protection can be used over underfloor heating and reduces impact noise by 26dB airborne noise by 22dB.

Lámina realizada con caucho reciclado de celda cerrada que cuenta con una capa de aluminio capaz de repartir el calor y eliminar la electricidad estática. Esta protección se puede utilizar sobre suelo radiante y reduce el sonido de impacto en 26dB y el aéreo en 22dB.

Sous-couche en caoutchouc recyclé à cellules fermées composée d'une couche d'aluminium capable de répartir la chaleur et d'éliminer l'électricité statique. Cette protection peut être utilisée sous un plancher rayonnant, elle réduit les sons d'impact de 26dB et les sons aériens de 22dB.



Sous-Couche Anti-Humidité + Mousse / Lamina Antihumedad + Espuma / Damp Proofing Sheet + Foam

22m² - 100169988 - LI80112046 - G-151

140m² - 100170010 - LI80112045 - G-169

Sound insulation and damp proofing for parquet and laminate flooring. Aislante acústico y antihumedad para el parquet y el laminado.

Isolant phonique et anti-humidité pour les parquets et les planchers stratifiés.



Insulating Layer / Lamina Aislante / Sous-Couche Isolante

79x59x0,5cm - 100059778 - LI80112013 - G-104

5mm-thick sound insulation useful for rectifying uneven patches.

Aislante acústico de 5 mm de grosor, útil para corregir desniveles.

Isolant phonique de 5 mm d'épaisseur, utile pour compenser des différences de niveaux.

CLEANER / LIMPIADOR / NETTOYANTS



Intensive maintenance and cleaning laminate wood.

Mantenimiento laminado y limpieza intensiva de maderas.

Entretien et nettoyage intensif de bois stratifié.


Clean&Green Active 0,5 L

100148087 - LI67012432 - G-128

Thinning / Dilución / Dilution 1:200

Coverage / Rendimiento / Rendement 1500 m²/L

SUBSTRATES / SUBSUELOS / SOUS-COUCHES



Floor Coverings Linkfloor Contract Clay

INSTALLATION / INSTALACIÓN / INSTALLATION

BEFORE INSTALLING

ANTES DE INSTALAR

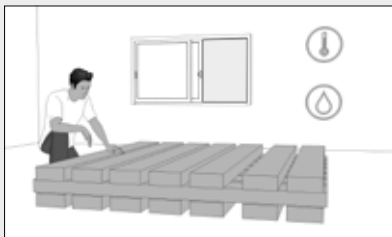
AVANT L'INSTALLATION



Receiving and storage. Check the material and the place of installation before you begin.

Recepción y almacenaje. Verificar el material y el lugar de la instalación antes de comenzar.

Réception et stockage. Vérifier le matériel et l'endroit de l'installation avant de commencer.



Climate conditions. Temp. 20-23 °C / 65-80 °F; 40-60% relative humidity.

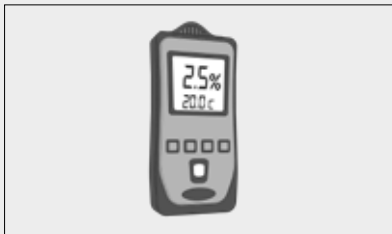
Condiciones climáticas. Tª 20-23° C / 65-80 F° ; Humedad relativa 40-60%.

Conditions climatiques: Température: 20-23 °C / 65-80 °F ; Humidité relative: 40-60%.

Subfloor

Subsuelo

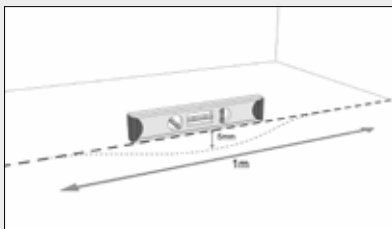
Sous-sol



The moisture content must be measured using a hygrometer. Max 2,5%.

El contenido de humedad se ha de medir con un higrómetro. Max 2,5%.

Le taux d'humidité doit être mesuré à l'aide d'un hygromètre. Max. 2,5%.



Flatness and horizontality: max. deflections admitted, 5 mm and 1 mm. Measured with 2 m rulers and approx. 20 cm.

Planimetría y horizontalidad: se admite como max. Flechas de 5mm y 1 mm. Medidas con reglas de 2 y 20 cm aprox.

Planimétrie et horizontalité : on admet au max. des déformations de 5 mm et 1 mm. Mesures avec des règles de 2 et 20 cm environ.



Cleaning: the base slab must be clean and free from elements.

Limpieza: la solera tiene que estar limpia y libre de elementos.

Nettoyage : la surface de pose doit être propre et exempte d'éléments.



The boards shall be installed parallel to the room's main light source, or if this is not possible, to the longest wall of the room.

Las tablas serán instaladas en paralelo a la fuente de luz principal de la habitación o si esto no es posible a la pared más larga de la habitación.

Installer les lames parallèlement à la source de lumière principale de la pièce ou, si cela n'est pas possible, suivre le sens du côté le plus long de la pièce.



Measure out whether the boards in the first row need to be cut width-wise. If this is not necessary, cut out the tab so that the side facing the wall is smooth.

Mida si las tablas de la primera fila tienen que ser cortadas a lo ancho. Si esto no fuese necesario recorte la lengüeta para que el lado que dé con la pared sea liso.

Mesurer pour vérifier si les lames de la première rangée doivent être coupées sur leur largeur. Si ce n'est pas nécessaire, couper la languette afin que le côté du mur soit lisse.

INSTALLATION

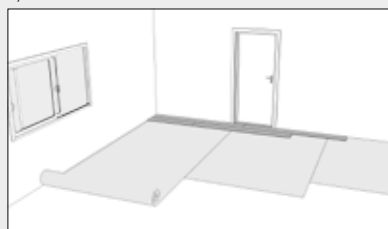
INSTALACIÓN

INSTALLATION

Floating system

Sistema flotante

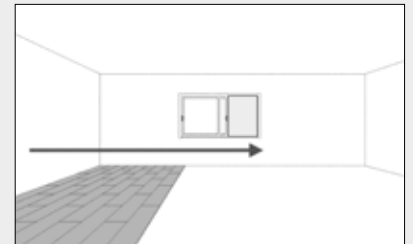
Système flottant



Installation of L'Antic Colonial laminate is advisable. This includes moisture proof laminate + foam and radiant, anti-static floor laminate.

Se recomienda la instalación de la lámina de L'Antic Colonial. Ya sea, Tanto la lámina anti-humedad + espuma como la lámina de suelo radiante antiestática.

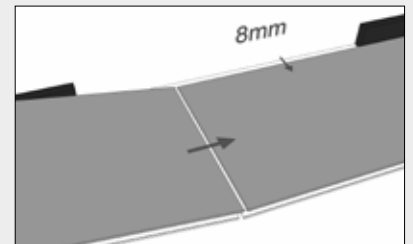
Il est recommandé de poser une membrane de L'Antic Colonial. Que ce soit la membrane anti-humidité + mousse ou la membrane antistatique pour plancher chauffant.



The installation of the boards starts from the left to the right of the room.

La instalación de las tablas comienza desde la izquierda hacia la derecha de la habitación.

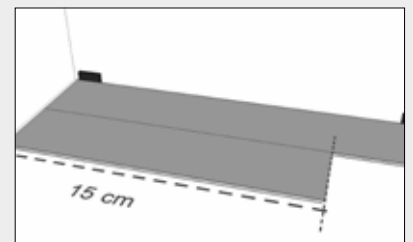
La pose des lames doit se réaliser de gauche à droite de la pièce.



Install the second board of the first row by wrapping the short tongue in the short groove of the first board. Be careful not to bend the board corners. Keep an expansion gap of 8 mm more or less between the board and wall.

Instale la segunda tabla de la primera fila envolviendo la lengüeta corta en la ranura corta de la primera tabla. Tenga cuidado de no doblar las esquinas de la tabla. Mantenga una ranura de expansión de más o menos 8mm entre tabla y pared.

Poser la deuxième lame de la première rangée en insérant la languette courte dans la rainure courte de la première lame. Faire attention de ne pas plier les coins de la lame. Maintenir un espace de dilatation de plus ou moins 8 mm entre la lame et le mur.

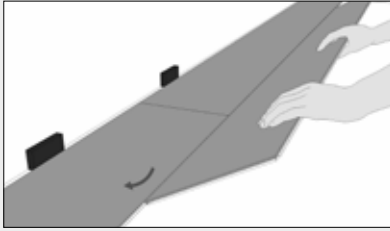


Start now with the second row by cutting one board to the desired length. Keep in mind that the board cannot measure less than 15 cm in order to maintain the best appearance.

Comience ahora con la segunda fila recortando una tabla a la largura deseada. Tenga en cuenta que la tabla no mida menos de 15cm para mantener la mejor apariencia.

INSTALLATION / INSTALACIÓN / INSTALLATION

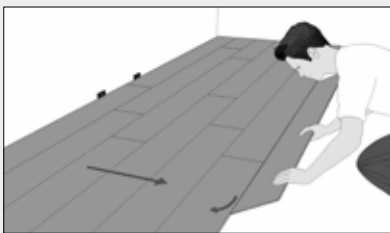
Commencer la deuxième rangée en coupant une lame à la longueur souhaitée. Pour un meilleur effet esthétique, la lame ne doit pas mesurer moins de 15 cm.



Install the first board of the second row by wrapping the long tongue with the groove of the board from the first row at a small angle. Install the second board of the second row by joining the short tongue with the groove of the installed board. Adjust the board so that the side of the long tongue is positioned over the groove of the board in the first row. Starting from the last fitting, insert the long tongue in the groove of the opposite board.

Instale la primera tabla de la segunda fila envolviendo la lengüeta larga con la ranura de la tabla de la primera fila en un ángulo pequeño. Coloque la segunda tabla de la segunda fila uniendo la lengüeta corta con la ranura de la tabla instalada anteriormente. Ajuste la tabla de forma que el lado de la lengüeta larga esté posicionado por encima de la ranura de la tabla de la primera fila. Comenzando desde el encaje final, introduzca la lengüeta larga en la ranura de la tabla de enfrente.

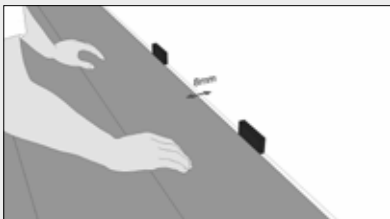
Poser la première lame de la deuxième rangée en insérant la languette longue dans la rainure de la lame de la première rangée en faisant un léger angle. Poser la deuxième lame de la deuxième rangée en emboîtant la languette courte avec la rainure de la lame précédente. Ajuster la lame de façon à ce que le côté de la languette longue soit par dessus la rainure de la lame de la première rangée. À partir de là, introduire la languette longue dans la rainure de la lame située juste en face.



Now install the remaining first and second row boards as described in the previous points.

Ahora instale las tablas restantes de la primera y segunda fila tal y como se describe en los puntos anteriores.

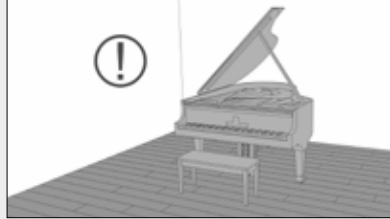
Poser le reste de lames de la première et la deuxième rangée tel que décrit ci-dessus.



When installing the last board of the first row, we shall also leave enough space to the wall for an expansion gap 8 mm of more or less.

En la instalación de la última tabla de la primera fila también se tendrá que dejar suficiente espacio hacia la pared para una ranura de expansión de más o menos 8mm.

Lors de la pose de la dernière lame de la première rangée, laisser de même un espace de dilatation de plus ou moins 8 mm entre la lame et le mur.



Be careful with heavy furniture, as it can deform the surface of the pieces.

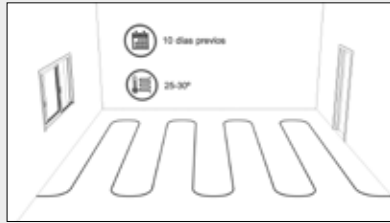
Ojo con el mobiliario pesado puede deformar la superficie de las piezas.

Les éléments d'ameublement lourds peuvent déformer la surface des pièces.

Radiant floor heating

Suelo radiante

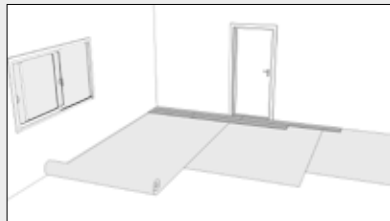
Plancher rayonnant



The radiant floor heating system must be switched on at 25-30 °C for 10 days prior to installation.

El sistema radiante deberá estar encendido 25-30 °C diez días previos a la instalación.

Le système rayonnant doit fonctionner à 25-30 °C pendant dix jours avant l'installation.



We recommend the installation of L'Antic Colonial anti-static radiant floor insulation sheet.

Se recomienda la instalación de la lamina para suelo radiante antiestatica de L'Antic Colonial.

Il est recommandé de poser une membrane d'isolation antistatique pour plancher chauffant de L'Antic Colonial.



Once the floor is installed, increase the temperature 2 - 3 °C per day up to the maximum (27 - 28 °C).

Una vez instalado el pavimento incrementar la Tª 2-3 °C al día hasta llegar al máximo (27-28°C).

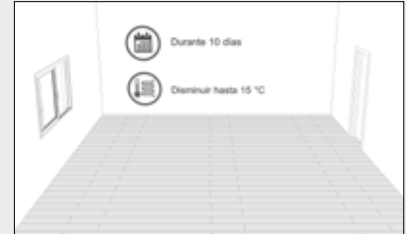
Après avoir installé le plancher, augmenter la température de 2-3 °C par jour jusqu'à arriver au maximum (27-28 °C).



Once the max temperature is reached (27 - 28 °C,) it must be maintained one day per cm of thickness of the floor, keeping it overnight.

Una vez alcanzada la Tª max (27-28°C) se debe mantener un día por cada cm de espesor del subsuelo manteniéndola por la noche.

Une fois la température maximale atteinte (27-28 °C), la maintenir un jour pour chaque centimètre d'épaisseur du sous-sol et pendant toute la nuit.



Lastly, the temperature must be lowered 2 - 3 °C until the floor reaches 15 °C (about 10 days.)

Por último se debe disminuir la Tª 2-3°C hasta que el suelo alcance los 15 °C (unos 10 días).

En dernier lieu, réduire la température de 2-3 °C jusqu'à ce que le sol atteigne 15 °C (10 jours environ).

The Hotel Air range is suitable for fixing with adhesive.

La serie Hotel Air es apta para la instalación encolada.

La série Hotel Air convient pour une pose encollée.

You can find the detailed up-to-date installation guide by visiting our website www.anticcolonial.com

Puedes revisar estas instrucciones de instalación actualizadas y con mas detalle visitando nuestra pagina web www.anticcolonial.com

Les dernières mises à jour sur les conseils d'installation et des informations complémentaires sont disponibles sur notre site web www.anticcolonial.com

PORCELANOSA

www.anticcolonial.com

L'ANTIC COLONIAL
Inspiring spaces. Inspired by nature



CG17PRO2ED01



L'ANTIC COLONIAL S.A reserves the right to change and/or delete certain models shown in this catalogue without prior notice. The colours of the illustrations may vary with respect to the original pieces. The settings shown in this catalogue are decorative suggestions used for advertising purposes. The assembly instructions published by L'ANTIC COLONIAL must be observed in all real installations. The measurements listed in this catalogue are NOMINAL measurements.

L'ANTIC COLONIAL S.A se reserva el derecho de modificar y/o suprimir ciertos modelos expuestos en este catálogo sin previo aviso. Los colores de las piezas pueden presentar diferencias respecto a los originales. Los ambientes que se muestran en este catálogo son sugerencias decorativas de carácter publicitario debiéndose utilizar en la instalación real las instrucciones de colocación editadas por L'ANTIC COLONIAL. Las medidas que aparecen en este catálogo son NOMINALES.

L'ANTIC COLONIAL SA se réserve le droit de modifier et / ou supprimer certains modèles présentés dans ce catalogue sans préavis. Les couleurs des pièces peuvent différer de l'original. Les environnements présentés dans ce catalogue sont des suggestions de décoration à caractère publicitaire. Dans les conditions d'installation réelles, il est indispensable de respecter les consignes de pose édictées par L'ANTIC COLONIAL. Les mesures garant dans ce catalogue sont nominales.

