



RAFAEL  
ORTEGA

DETAILS HOUSE





**ARIES**  
ELÉCTRICOS







Tapizado Amir C-16 y pata metal tubo cromo 3,5cm  
 Tapissé Amir C-16 et pied en métal tube chromé 3,5cm

# Aries

Abatible / Arcón



Tapizado Amir C-17 y pata metal tubo cromo 3,5cm  
 Tapissé Amir C-17 et pied en métal tube chromé 3,5cm



**chaiselongue-arcón**

Espacio de almacenaje oculto y de apertura manual situado en el módulo chaiselongue con una gran capacidad, ideal para mantas, cojines...

**chaiselongue-arcon**

Espace de rangement caché à ouverture manuelle situé dans le module chaiselongue de grande capacité, idéal pour les couvertures, les coussins...

# Aries

Abatible / Arcón



Composiciones		Descripción	Serie A	Serie B	Serie C	Serie D	Ancho	Fondo	Alto
PROMOCIÓN		Comp. chaiselongue-arcón + 2 relax - asiento 80 <i>Comp. chaiselongue-coffre + 2 relax - siége 80</i>	686	724	767	821	290	170	105
		Sofá 3 pl relax - asiento 80 + Sofá 2 pl fijo - asiento 60 <i>Sofa 3 pl relax - siége 80 + Sofa 2 pl fijo - siége 60</i>	774	822	887	938	210/170	102	105

\*Válido sólo para tejidos de muestrario de promoción / \*Valable uniquement pour les échantillons de tissus promotionnels.

Despiece		Descripción	Serie 000	Serie 001	Serie 002	Serie 003	Serie TC	Ancho	Fondo	Alto	
APERTURA ELÉCTRICA		Sofá 210 - asiento 80 / <i>Sofa 210 - siége 80</i>	522	550	584	624	496	210	102	105	
		Sofá 190 - asiento 70 / <i>Sofa 190 - siége 70</i>	522	550	584	624	496	190	102	105	
		Sofá 170 - asiento 60 / <i>Sofa 170 - siége 60</i>	498	522	554	590	473	170	102	105	
		Sillón 90, brazo 15, asiento 60 / <i>Fauteuil 90, bras 15, siége 60</i>	282	297	310	330	268	90	102	105	
		Módulo 105 C/BR asiento 80 / <i>Module 105 C/BR siége 80</i>	261	275	292	312	248	105	102	105	
		Módulo 95 C/BR asiento 70 / <i>Module 95 C/BR siége 70</i>	261	275	292	312	248	95	102	105	
		Módulo 85 C/BR asiento 60 / <i>Module 85 C/BR siége 60</i>	242	255	267	286	230	85	102	105	
		Módulo 80 S/BR asiento 80 / <i>Module 80 S/BR siége 80</i>	209	218	230	243	199	80	102	105	
		Módulo 70 S/BR asiento 70 / <i>Module 70 S/BR siége 70</i>	209	218	230	243	199	70	102	105	
		Módulo 60 S/BR asiento 60 / <i>Module 60 S/BR siége 60</i>	192	201	209	220	182	60	102	105	
	FIJO		Sofá 3 pl 210 - asiento 80 / <i>Sofa 3 pl 210 - siége 80</i>	356	383	406	444	338	210	102	105
			Sofá 3 pl 190 - asiento 70 / <i>Sofa 3 pl 190 - siége 70</i>	356	383	406	444	338	190	102	105
Sofá 2 pl 170 - asiento 60 / <i>Sofa 2 pl 170 - siége 60</i>			316	340	359	393	300	170	102	105	
		Sillón 90, brazo 15, asiento 60 / <i>Fauteuil 90, bras 15, siége 60</i>	223	238	252	273	211	90	102	105	
		Módulo 185 C/BR asiento 80 / <i>Module 185 C/BR siége 80</i>	312	334	353	385	296	185	102	105	
		Módulo 165 C/BR asiento 70 / <i>Module 165 C/BR siége 70</i>	312	334	353	385	296	165	102	105	
		Módulo 145 C/BR asiento 60 / <i>Module 145 C/BR siége 60</i>	277	297	313	341	263	145	102	105	
		Módulo 105 C/BR asiento 80 / <i>Module 105 C/BR siége 80</i>	200	215	228	249	190	105	102	105	
		Módulo 95 C/BR asiento 70 / <i>Module 95 C/BR siége 70</i>	200	215	228	249	190	95	102	105	
		Módulo 85 C/BR asiento 60 / <i>Module 85 C/BR siége 60</i>	180	193	204	223	171	85	102	105	
		Módulo 80 S/BR asiento 80 / <i>Module 80 S/BR siége 80</i>	149	159	167	181	142	80	102	105	
		Módulo 70 S/BR asiento 70 / <i>Module 70 S/BR siége 70</i>	149	159	167	181	142	70	102	105	
	Módulo 60 S/BR asiento 60 / <i>Module 60 S/BR siége 60</i>	139	146	153	164	132	60	102	105		
COMÚN		Módulo chaiselongue-arcón 105 asiento 80 <i>Module chaiselongue-coffre 105 siége 80</i>	260	277	294	318	247	105	170	105	
		Módulo chaiselongue-arcón 95 asiento 70 <i>Module chaiselongue-coffre 95 siége 70</i>	260	277	294	318	247	95	170	105	
		Módulo chaiselongue-arcón 85 asiento 60 <i>Module chaiselongue-coffre 85 siége 60</i>	246	263	280	304	234	85	170	105	
		Rincón 110x110 / <i>Coin 110x110</i>	239	256	271	296	227	110	110	105	

### Observaciones:

- Estructura: madera de pino + tablero dm
- Suspensión: cincha italiana de 80 mm de alta calidad
- Asientos: espuma poliuretano 30kg suave
- Rellenos: fibra hueca siliconada
- Mecanismo: relax eléctrico
- Desenfundable: respaldos, asientos y brazos
- Elementos de serie: hilo al tono
- Brazos: brazos 25cm, opción brazos 20cm, opción brazos arcón
- Cojines decoración:
  - 1 cojín rulo (c18) por chaiselongue-arcón
  - 1 cojín (c3) por brazo

### Observations:

- Structure: bois de pin + tableau dm
- Suspension: sangle italienne 80 mm de haute qualité
- Sieges: mousse de polyuréthane 30kg doux
- Remplissages: fibre creuse siliconée
- Mécanisme: relax électrique
- Couvercle amovible: dossiers, sièges et bras
- Éléments standard: fil ton sur ton
- Bras: bras 25cm, option bras 20cm, option bras de coffre
- Coussins décoration:
  - 1 coussin enrouleur (c18) par chaiselongue-arcony
  - 1 coussin (c3) par bras

### Opciones de patas:



#### Opción 01

Pata madera rectangular natural 4cm  
Pied en bois rectangulaire naturel 4cm



#### Opción 02

Pata madera rectangular wengue 4cm  
Pied en bois rectangulaire wenge 4cm





CARLA  
ELÉCTRICOS







Tapizado Kenya Pearl y pata madera cono recta natural 10,5cm  
Tapissé Kenya Pearl et pied en bois cône droit naturel 10,5cm

# Carla



# Carla

Abatible / Respaldo reclinable



Tapizado Kenya Cream y pata madera cono recta natural 10,5cm  
Tapissé Kenya Cream et pied en bois cône droit naturel 10,5cm





# Carla

Abatible / Respaldo reclinable

Composiciones	Descripción	Serie A	Serie B	Serie C	Serie D	Ancho	Fondo	Alto	
<b>PROMOCIÓN</b>		Comp. Chaiselongue + 2 relax - asiento 87 <i>Comp. Chaiselongue + 2 relax - siège 87</i>	759	801	834	894	287	165	103
		Comp. Chaiselongue + 2 relax - asiento 77 <i>Comp. Chaiselongue + 2 relax - siège 77</i>					257	165	103
<b>PROMOCIÓN</b>		Comp. Lineal 3 relax - asiento 87 <i>Comp. Lineal 3 relax - siège 87</i>	767	809	842	902	287	101	103
		Comp. Lineal 3 relax - asiento 77 <i>Comp. Lineal 3 relax - siège 77</i>					257	101	103

\*Válido sólo para tejidos de muestrario de promoción / \*Valable uniquement pour les échantillons de tissus promotionnels.

Despiece	Descripción	Serie 000	Serie 001	Serie 002	Serie 003	Serie TC	Ancho	Fondo	Alto		
<b>APERTURA ELÉCTRICA</b>		Sofá 200 - asiento 87 / <i>Sofa 200 - siège 87</i>	566	598	624	670	538	200	101	103	
		Sofá 180 - asiento 77 / <i>Sofa 180 - siège 77</i>	566	598	624	670	538	180	101	103	
		Sofá 160 asiento 67 / <i>Sofa 160 siège 67</i>	540	570	594	636	513	160	101	103	
<b>APERTURA ELÉCTRICA</b>		Sillón 93, brazo 13, asiento 67 <i>Fauteuil 93, brazo 13, siège 67</i>	325	341	354	379	309	93	101	103	
		Módulo 100 C/BR asiento 87 / <i>Module 100 C/BR siège 87</i>	283	299	312	335	269	100	101	103	
		Módulo 90 C/BR asiento 77 / <i>Module 90 C/BR siège 77</i>	283	299	312	335	269	90	101	103	
		Módulo 80 C/BR asiento 67 / <i>Module 80 C/BR siège 67</i>	270	285	297	318	257	80	101	103	
<b>APERTURA ELÉCTRICA</b>		Módulo 87 S/BR asiento 87 / <i>Module 87 S/BR siège 87</i>	241	253	262	279	229	87	101	103	
		Módulo 77 S/BR asiento 77 / <i>Module 77 S/BR siège 77</i>	241	253	262	279	229	77	101	103	
		Módulo 67 S/BR asiento 67 / <i>Module 67 S/BR siège 67</i>	232	243	252	268	220	67	101	103	
		<b>FIJO</b>		Sofá 3p 200 asiento 87 / <i>Sofa 3p 200 siège 87</i>	380	409	431	470	361	200	101
Sofá 3p 180 asiento 77 / <i>Sofa 3p 180 siège 77</i>	380			409	431	470	361	180	101	103	
Sofá 2p 160 asiento 67 / <i>Sofa 2p 160 siège 67</i>	349			375	396	431	332	160	101	103	
<b>FIJO</b>		Sillón 93, brazo 15, asiento 67 <i>Fauteuil 93, brazo 15, siège 67</i>	244	258	270	289	232	93	101	103	
			Módulo 187 C/BR asiento 87 / <i>Module 187 C/BR siège 87</i>	330	353	372	405	314	187	101	103
			Módulo 167 C/BR asiento 77 / <i>Module 167 C/BR siège 77</i>	330	353	372	405	314	167	101	103
			Módulo 147 C/BR asiento 67 / <i>Module 147 C/BR siège 67</i>	304	324	340	368	289	147	101	103
<b>FIJO</b>		Módulo 100 C/BR asiento 87 / <i>Module 100C/BR siège 87</i>	223	238	250	273	212	100	101	103	
		Módulo 90 C/BR asiento 77 / <i>Module 90 C/BR siège 77</i>	223	238	250	273	212	90	101	103	
		Módulo 80 C/BR asiento 67 / <i>Module 80 C/BR siège 67</i>	214	227	238	258	203	80	101	103	
		<b>FIJO</b>		Módulo 87 S/BR asiento 87 / <i>Module 87 S/BR siège 87</i>	192	204	215	233	182	87	101
Módulo 77 S/BR asiento 77 / <i>Module 77 S/BR siège 77</i>	192			204	215	233	182	77	101	103	
Módulo 67 S/BR asiento 67 / <i>Module 67 S/BR siège 67</i>	180			188	196	208	171	67	101	103	
<b>COMÚN</b>		Módulo chaiselongue 100 asiento 87 <i>Module chaiselongue 100 siège 87</i>	275	291	304	327	261	100	165	103	
		Módulo chaiselongue 90 asiento 77 <i>Module chaiselongue 90 siège 77</i>	275	291	304	327	261	90	165	103	
		Módulo chaiselongue 80 asiento 67 <i>Module chaiselongue 80 siège 67</i>	263	278	290	310	250	80	165	103	
		Rincón / <i>Coin</i>	280	296	311	335	267	110	110	103	
<b>COMÚN</b>		Módulo terminal 127 asiento 87 <i>Module d'angle terminal 127 siège 87</i>	255	271	283	307	243	127	101	103	
		Módulo terminal 117 asiento 77 <i>Module d'angle terminal 117 siège 77</i>	255	271	283	307	243	117	101	103	
		Módulo terminal 107 asiento 67 <i>Module d'angle terminal 107 siège 67</i>	246	259	271	292	234	107	101	103	



### Opción de patas:



#### Opción 01

Pata madera cono recta wengué 10,5cm  
Pied en bois cône droit wenge 10,5cm

### Observaciones:

- Estructura: madera de pino + tablero dm
- Suspensión: muelle zig-zag de gran resistencia
- Asientos: espuma poliuretano 31kg suave
- Rellenos: fibra hueca siliconada
- Mecanismo: relax eléctrico sistema "cardio"
- Desenfundable: respaldos y asientos
- Elementos de serie: hilo al tono, 1 cabezal por asiento
- Brazos: brazos 13cm con tirada
- Cojines decoración: 1 cojín (c40) por brazo y 1 cabezal (cab2) por asiento

### Observations:

- Structure: bois de pin + tableau dm
- Suspension: ressort zig-zag très résistant
- Sieges: mousse de polyuréthane 31kg doux
- Remplissages: fibre creuse siliconée
- Mécanisme: système "cardio" relax électrique
- Couvercle amovible: dossiers et sièges
- Éléments standard: fil ton sur ton
- Bras: bras 13cm avec traction
- Coussins décoration: 1 coussin (c40) par accouoir et 1 appui-tête (cab2) par siège

### relax cardio

Mecanismo relax eléctrico de alta calidad con mayor apertura, favoreciendo la circulación al ofrecer una mayor posibilidad de inclinación.

### cardio relax

Mécanisme de relaxation électrique de haute qualité avec une plus grande ouverture, favorisant la circulation en offrant une plus grande possibilité d'inclinaison.





CARTAGO  
ELÉCTRICOS





# Cartago



Tapizado Visual Naomi C-01 y pata metal tubo cromo 3,5cm.  
Tapisé Visual Naomi C-01 et pied en métal tube chromé 3,5cm



# Cartago

Abatible / Respaldo reclinable



Tapizado Visual Naomi C-430 y pata metal tubo cromo 3,5cm  
Tapissé Visual Naomi C-430 et pied en métal tube chromé 3,5cm





# Cartago

Abatible / Respaldo reclinable

Composiciones	Descripción	Serie A	Serie B	Serie C	Serie D	Ancho	Fondo	Alto
PROMOCIÓN	Comp. chaiselongue-arcón + 2 relax - asiento 80 <i>Comp. Chaiselongue-coffre + 2 relax - siège 80</i>	678	716	760	814	300	170	103
	Comp. chaiselongue-arcón + 2 relax - asiento 70 <i>Comp. Chaiselongue-coffre + 2 relax - siège 70</i>					270	170	103
	Comp. lineal 3 relax - asiento 80 <i>Comp. lineal 3 relax - siège 80</i>	679	714	758	809	300	103	103
	Sofá 3pl relax - asiento 80 + Sofá 2pl fijo - asiento 60 <i>Sofá 3pl relax - siège 80 + Sofá 2pl fijo - siège 60</i>	751	800	865	918	220/180	103	103

\*Válido sólo para tejidos de muestrario de promoción / \*Valable uniquement pour les échantillons de tissus promotionnels.

Despiece	Descripción	Serie 000	Serie 001	Serie 002	Serie 003	Serie TC	Ancho	Fondo	Alto	
APERTURA ELÉCTRICA	Sofá 220 asiento 80 / Sofá 220 siéje 80	506	534	568	608	481	220	103	103	
	Sofá 200 asiento 70 / Sofá 200 siéje 70	506	534	568	608	481	200	103	103	
	Sofá 180 asiento 60 / Sofá 180 siéje 60	482	506	538	574	458	180	103	103	
	Sillón 90, brazo 15, asiento 60 / Sillón 90, brazo 15, siéje 60	274	289	302	322	260	90	103	103	
	Módulo 110 C/BR asiento 80 / Module 110 C/BR siéje 80		253	267	284	304	240	110	103	103
		Módulo 100 C/BR asiento 70 / Module 100 C/BR siéje 70	253	267	284	304	240	100	103	103
		Módulo 90 C/BR asiento 60 / Module 90 C/BR siéje 60	234	247	259	278	222	90	103	103
	Módulo 80 S/BR asiento 80 / Module 80 S/BR siéje 80		209	218	230	243	199	80	103	103
		Módulo 70 S/BR asiento 70 / Module 70 S/BR siéje 70	209	218	230	243	199	70	103	103
		Módulo 60 S/BR asiento 60 / Module 60 S/BR siéje 60	192	201	209	220	182	60	103	103
	FIJO	Sofá 3p 220 asiento 80 / Sofá 3p 220 siéje 80	339	366	390	427	322	220	103	103
		Sofá 3p 200 asiento 70 / Sofá 3p 200 siéje 70	339	366	390	427	322	200	103	103
Sofá 2p 180 asiento 60 / Sofá 2p 180 siéje 60		299	323	342	376	284	180	103	103	
Sillón 90, brazo 15, asiento 60 / Sillón 90, brazo 15, siéje 60		214	230	244	265	203	90	103	103	
Módulo 190 C/BR asiento 80 / Module 190 C/BR siéje 80			303	326	344	377	288	190	103	103
		Módulo 170 C/BR asiento 70 / Module 170 C/BR siéje 70	303	326	344	377	288	170	103	103
		Módulo 150 C/BR asiento 60 / Module 150 C/BR siéje 60	269	289	305	333	255	150	103	103
Módulo 110 C/BR asiento 80 / Module 110 C/BR siéje 80			191	207	219	240	182	110	103	103
		Módulo 100 C/BR asiento 70 / Module 100 C/BR siéje 70	191	207	219	240	182	100	103	103
		Módulo 90 C/BR asiento 60 / Module 90 C/BR siéje 60	171	185	195	214	163	90	103	103
Módulo 80 S/BR asiento 80 / Module 80 S/BR siéje 80			149	159	167	181	142	80	103	103
		Módulo 70 S/BR asiento 70 / Module 70 S/BR siéje 70	149	159	167	181	142	70	103	103
	Módulo 60 S/BR asiento 60 / Module 60 S/BR siéje 60	139	146	153	164	132	60	103	103	
COMÚN	Módulo chaiselongue-arcón 110 asiento 80 <i>Module chaiselongue-coffre 110 siéje 80</i>	252	269	286	310	239	110	170	103	
	Módulo chaiselongue-arcón 100 asiento 70 <i>Module chaiselongue-coffre 100 siéje 70</i>	252	269	286	310	239	100	170	103	
	Módulo chaiselongue-arcón 90 asiento 60 <i>Module chaiselongue-coffre 90 siéje 60</i>	238	255	272	296	226	90	170	103	
	Rincón 110x110 / Coin 110x110	239	256	271	296	227	110	110	103	
	Módulo rincón-terminal 110x200 <i>Module d'angle terminal 110x200</i>	327	351	371	405	311	110	200	103	
Módulo terminal 120 asiento 80 / Module terminal 120 siéje 80	211	227	239	260	202	120	103	103		
Módulo terminal 110 asiento 70 / Module terminal 110 siéje 70	211	227	239	260	202	110	103	103		
Módulo terminal 100 asiento 60 / Module terminal 100 siéje 60	191	205	215	234	183	100	103	103		



Opciones de patas:



**Opción 01**  
Pata madera rectangular natural 4cm  
Pied en bois rectangulaire naturel 4cm



**Opción 02**  
Pata madera rectangular wengué 4cm  
Pied en bois rectangulaire wenge 4cm

Observaciones:

- Estructura: madera de pino + tablero dm
- Suspensión: cincha italiana de 80 mm de alta calidad
- Asientos: espuma poliuretano 30kg suave
- Rellenos: fibra hueca siliconada
- Mecanismo: relax eléctrico
- Desenfundable: respaldos, asientos y brazos
- Elementos de serie: hilo al tono
- Brazos: brazos 30cm, opción brazos 20cm  
Opción brazos arcón: 20 puntos por brazo
- Cojines decoración: 2 cojines (c1) por chaiselongue-arcón/rincón terminal

Observations:

- Structure: bois de pin + tableau dm
- Suspension: sangle italienne 80 mm de haute qualité
- Sieges: mousse de polyuréthane 30kg doux
- Remplissages: fibre creuse siliconée
- Mécanisme: système relax électrique
- Couverture amovible: dossiers, sièges et bras
- Éléments standard: fil ton sur ton
- Bras: bras 30 cm, option bras 20 cm  
Option bras de coffre : 20 points per bras
- Coussins décoration: 2 coussins (c1) par chaiselongue-coffre/coin terminal

chaiselongue-arcón

Espacio de almacenaje oculto y de apertura manual situado en el módulo chaiselongue con una gran capacidad, ideal para mantas, cojines...

chaiselongue-arcon

Espace de rangement caché à ouverture manuelle situé dans le module chaiselongue de grande capacité, idéal pour les couvertures, les coussins...





**CELIA**  
ELÉCTRICOS







Tapizado Alba C-51 pata metal negra 10 cm  
Tapissé Alba C-51 et pied en métal noir 10 cm

Celia



# Celia

Abatible / Respaldo reclinable



Tapizado Alba C-357 pata metal negra 10 cm  
Tapissé Alba C-357 et pied en métal noir 10cm





# Celia

Abatible / Respaldo reclinable

	Composiciones	Descripción	Serie A	Serie B	Serie C	Serie D	Ancho	Fondo	Alto
PROMOCIÓN		Comp. Chaiselongue + 2 relax - asiento 90 <i>Comp. Chaiselongue + 2 relax - siège 90</i>	755	793	825	880	315	170	87-105
		Comp. Chaiselongue + 2 relax - asiento 80 <i>Comp. Chaiselongue + 2 relax - siège 80</i>							
		Comp. Lineal 3 relax - asiento 90 <i>Comp. Lineal 3 relax - siège 90</i>	769	807	836	888	315	103	87-105
		Comp. Lineal 3 relax - asiento 80 <i>Comp. Lineal 3 relax - siège 80</i>							

\*Válido sólo para tejidos de muestrario de promoción / \*Valable uniquement pour les échantillons de tissus promotionnels.

	Despiece	Descripción	Serie 000	Serie 001	Serie 002	Serie 003	Serie TC	Ancho	Fondo	Alto
APERTURA ELÉCTRICA		Sofá 225 asiento 90 / <i>Sofa 225 siège 90</i>	572	602	625	666	544	225	103	87-105
		Sofá 205 asiento 80 / <i>Sofa 205 siège 80</i>	572	602	625	666	544	205	103	87-105
		Sofá 185 asiento 70 / <i>Sofa 185 siège 70</i>	549	576	598	633	521	185	103	87-105
APERTURA ELÉCTRICA		Sillón 100, brazo 15, asiento 70 <i>Fauteuil 100, brazo 15, siège 70</i>	320	336	349	372	304	100	103	87-105
		Módulo 112 C/BR asiento 90 / <i>Module 112 C/BR siège 90</i>	286	301	313	333	272	112	103	87-105
		Módulo 102 C/BR asiento 80 / <i>Module 102 C/BR siège 80</i>	286	301	313	333	272	102	103	87-105
		Módulo 92 C/BR asiento 70 / <i>Module 92 C/BR siège 70</i>	274	288	299	317	261	92	103	87-105
		Módulo 80 S/BR asiento 90 / <i>Module 80 S/BR siège 90</i>	237	247	255	269	225	90	103	87-105
		Módulo 70 S/BR asiento 80 / <i>Module 70 S/BR siège 80</i>	237	247	255	269	225	80	103	87-105
FIJO		Sofá 3p 225 asiento 90 / <i>Sofa 3p 225 siège 90</i>	395	425	448	489	375	225	103	87-105
		Sofá 3p 205 asiento 80 / <i>Sofa 3p 205 siège 80</i>	395	425	448	489	375	205	103	87-105
		Sofá 2p 185 asiento 70 / <i>Sofa 2p 185 siège 70</i>	363	391	412	448	345	185	103	87-105
FIJO		Sillón 100, brazo 15, asiento 70 <i>Fauteuil 100, brazo 15, siège 70</i>	254	269	280	300	241	100	103	87-105
		Módulo 202 C/BR asiento 90 / <i>Module 202 C/BR siège 80</i>	343	368	387	421	326	202	103	87-105
		Módulo 182 C/BR asiento 80 / <i>Module 182 C/BR siège 70</i>	343	368	387	421	326	182	103	87-105
		Módulo 162 C/BR asiento 70 / <i>Module 162 C/BR siège 60</i>	316	337	354	383	300	162	103	87-105
		Módulo 112 C/BR asiento 90 / <i>Module 112 C/BR siège 90</i>	232	248	260	284	220	112	103	87-105
		Módulo 102 C/BR asiento 80 / <i>Module 102 C/BR siège 80</i>	232	248	260	284	220	102	103	87-105
COMÚN		Módulo chaislongue 112 asiento 90 <i>Module chaislongue 112 siège 90</i>	272	288	301	324	258	112	170	87-105
		Módulo chaislongue 102 asiento 80 <i>Module chaislongue 102 siège 80</i>	272	288	301	324	258	102	170	87-105
		Módulo chaislongue 92 asiento 70 <i>Module chaislongue 92 siège 70</i>	261	275	287	307	248	92	170	87-105
COMÚN		Rincón 110x110 / <i>Coin 110x110</i>	275	291	306	330	261	110	110	87-105
		Módulo terminal 130 asiento 90 / <i>Module terminal 130 siège 90</i>	252	268	280	304	240	130	103	87-105
		Módulo terminal 120 asiento 80 / <i>Module terminal 120 siège 80</i>	252	268	280	304	240	120	103	87-105
		Módulo terminal 110 asiento 70 / <i>Module terminal 110 siège 70</i>	243	256	268	289	231	110	103	87-105



Opciones de patas:



**Opción 01**  
Pata metal cromo 10 cm  
Pied en métal chromé 10cm



**Opción 02**  
Pata metal negra 13,5 cm  
Pied en métal noir 13,5cm



**Opción 03**  
Pata metal cromo 13,5cm  
Pied en métal chromé 13,5cm



**Opción 04**  
Pata madera escuadra natural  
Pied carré en bois naturel



**Opción 05**  
Pata madera escuadra wengué  
Pied carré en bois wengé

Observaciones:

- Estructura: madera de pino + tablero dm
- Suspensión: cincha italiana de 80 mm de alta calidad
- Asientos: espuma poliuretano 31kg suave
- Rellenos: fibra hueca siliconada/espuma poliuretano 20kg súper-suave
- Mecanismo: relax eléctrico sistema "cardio", cabezal italiano multiposicional
- Desenfundable: respaldos, asientos y brazos
- Elementos de serie: hilo al tono, botoneras exteriores con usb
- Brazos: brazos 22cm, opción brazos 15cm
- Cojines decoración: 1 cojín (c3) por brazo

Observations:

- Structure: bois de pin + tableau dm
- Suspension: sangle italienne 80 mm de haute qualité
- Sieges: mousse de polyuréthane 31kg doux
- Remplissages: fibre creuse siliconée/mousse de polyuréthane 20 kg super douce
- Mécanisme: système "cardio" relax électrique, tête italienne multipositionnelle
- Couvercle amovible: dossiers, sièges et bras
- Éléments standard: fil ton sur ton, claviers externes avec usb
- Bras: bras 22cm, option bras 15cm
- Coussins décoration: 1 coussin (c3) par bras

relax cardio

Mecanismo relax eléctrico de alta calidad con mayor apertura, favoreciendo la circulación al ofrecer una mayor posibilidad de inclinación.

cardio relax

Mécanisme de relaxation électrique de haute qualité avec une plus grande ouverture, favorisant la circulation en offrant une plus grande possibilité d'inclinaison.

cabezal reclinable multiposicional

Cabezal reclinable con diferentes posiciones para aportar la mayor comodidad posible sin sacrificar la estética de su sofá.

appui-tête inclinable multipositions

Appui-tête inclinable avec différentes positions pour offrir le plus grand confort possible sans sacrifier l'esthétique de votre canapé.





**DONNA**  
ELÉCTRICOS





**chaiselongue-arcón**

Espacio de almacenaje oculto y de apertura manual situado en el módulo chaiselongue con una gran capacidad, ideal para mantas, cojines...

**chaiselongue-arcon**

Espace de rangement caché à ouverture manuelle situé dans le module chaiselongue de grande capacité, idéal pour les couvertures, les coussins...



Tapizado Amaral C-395 y pata metal tubo cromo 3,5cm  
 Tapissé Amaral C-395 y pied métal chromé tube 3,5cm

Donna



# Donna

Abatible / Arcón / Brazo arcón



Composiciones	Descripción	Serie A	Serie B	Serie C	Serie D	Ancho	Fondo	Alto
PROMOCIÓN	 Comp. Chaiselongue-arcón + 2 relax asiento 80 <i>Comp. Chaiselongue-coffre + 2 relax siége 80</i>	696	733	776	830	295	170	105
	 Comp. Chaiselongue-arcón + 2 relax asiento 70 <i>Comp. Chaiselongue-coffre + 2 relax siége 70</i>					265	170	105
	 Sofá 3 pl relax - asiento 80 + Sofá 2 pl fijo - asiento 60 <i>Sofá 3 pl relax - asiento 80 + Sofá 2 pl fijo - siége 60</i>	783	831	896	948	215/175	102	105

\*Válido sólo para tejidos de muestrario de promoción / \*Valable uniquement pour les échantillons de tissus promotionnels.

Despiece	Descripción	Serie 000	Serie 001	Serie 002	Serie 003	Serie TC	Ancho	Fondo	Alto
APERTURA ELÉCTRICA	 Sofá 210 - asiento 80 / Sofá 210 - siége 80	532	560	594	634	505	215	102	105
	 Sofá 190 - asiento 70 / Sofá 190 - siége 70	532	560	594	634	505	195	102	105
	 Sofá 170 - asiento 60 / Sofá 170 - siége 60	508	532	564	600	483	175	102	105
APERTURA ELÉCTRICA	 Sillón 90, brazo 15, asiento 60 <i>Fauteuil 90, bras 15, siége 60</i>	287	302	315	335	273	100	102	105
	 Módulo 105 C/BR asiento 80 / <i>Module 105 C/BR siége 80</i>	266	280	297	317	253	107	102	105
	 Módulo 95 C/BR asiento 70 / <i>Module 95 C/BR siége 70</i>	266	280	297	317	253	97	102	105
	 Módulo 85 C/BR asiento 60 / <i>Module 85 C/BR siége 60</i>	247	260	272	291	235	87	102	105
	 Módulo 80 S/BR asiento 80 / <i>Module 80 S/BR siége 80</i>	214	223	235	248	203	80	102	105
	 Módulo 70 S/BR asiento 70 / <i>Module 70 S/BR siége 70</i>	214	223	235	248	203	70	102	105
FIJO	 Módulo 60 S/BR asiento 60 / <i>Module 60 S/BR siége 60</i>	197	206	214	225	187	60	102	105
	 Sofá 3 pl 210 - asiento 80 / Sofá 3 pl 210 - siége 80	356	383	406	444	338	215	102	105
	 Sofá 3 pl 190 - asiento 70 / Sofá 3 pl 190 - siége 70	356	383	406	444	338	195	102	105
	 Sofá 2 pl 170 - asiento 60 / Sofá 2 pl 170 - siége 60	316	340	359	393	300	175	102	105
	 Sillón 90, brazo 15, asiento 60 <i>Fauteuil 90, bras 15, siége 60</i>	223	238	252	273	211	100	102	105
	 Módulo 185 C/BR asiento 80 / <i>Module 185 C/BR siége 80</i>	312	334	353	385	296	187	102	105
	 Módulo 165 C/BR asiento 70 / <i>Module 165 C/BR siége 70</i>	312	334	353	385	296	167	102	105
	 Módulo 145 C/BR asiento 60 / <i>Module 145 C/BR siége 60</i>	277	297	313	341	263	147	102	105
	 Módulo 105 C/BR asiento 80 / <i>Module 105 C/BR siége 80</i>	200	215	228	249	190	107	102	105
	 Módulo 95 C/BR asiento 70 / <i>Module 95 C/BR siége 70</i>	200	215	228	249	190	97	102	105
	 Módulo 85 C/BR asiento 60 / <i>Module 85 C/BR siége 60</i>	180	193	204	223	171	87	102	105
	 Módulo 80 S/BR asiento 80 / <i>Module 80 S/BR siége 80</i>	149	159	167	181	142	80	102	105
COMÚN	 Módulo 70 S/BR asiento 70 / <i>Module 70 S/BR siége 70</i>	149	159	167	181	142	70	102	105
	 Módulo 60 S/BR asiento 60 / <i>Module 60 S/BR siége 60</i>	139	146	153	164	132	60	102	105
	 Módulo Chaiselongue-arcón asiento 80 <i>Module Chaiselongue-coffre siége 80</i>	260	277	294	318	247	107	170	105
	 Módulo Chaiselongue-arcón asiento 70 <i>Module Chaiselongue-coffre siége 70</i>	260	277	294	318	247	97	170	105
 Módulo Chaiselongue-arcón asiento 60 <i>Module Chaiselongue-coffre siége 60</i>	246	263	280	304	234	87	170	105	
 Rincón 110x110 / <i>Coin 110x110</i>	241	258	273	298	229	110	110	105	

### Observaciones:

- Estructura: madera de pino + tablero dm
- Suspensión: cincha italiana de 80 mm de alta calidad
- Asientos: espuma poliuretano 30kg suave
- Rellenos: fibra hueca siliconada
- Mecanismo: relax eléctrico sistema "cardio"
- Desenfundable: respaldos, asientos y brazos
- Elementos de serie: hilo al tono
- Brazos: brazos arcón 27cm, opción brazos arcón 20cm
- Cojines decoración:
  - 1 cojín (c2) por brazo
  - 1 cojín (c2) por chaiselongue-arcón

### Observaciones:

- Structure: bois de pin + plateau dm
- Suspension: sangle italienne 80 mm de haute qualité
- Sieges: mousse de polyuréthane 30kg doux
- Remplissages: fibre creuse siliconée
- Mécanisme: système "cardio" relax électrique
- Couvercle amovible: dossiers, sièges et bras
- Éléments standard: fil ton sur ton
- Bras: bras de coffre de 27cm, option bras de coffre de 20cm
- Coussins décoration:
  - 1 coussin (c2) par bras
  - 1 coussin (c2) par chaiselongue-coffre


### Opciones de patas:



**Opción 01**  
Pata madera rectangular natural 4cm  
Pied en bois rectangulaire naturel 4cm



**Opción 02**  
Pata madera rectangular wengué 4cm  
Pied en bois rectangulaire wenge 4cm



Tapizado Amaral C-349 y pata metal tubo cromo 3,5cm  
Tapissé Amaral C-349 y pied métal chromé tube 3,5cm




Tapizado Amaral C-305 y pata metal tubo cromo 3,5cm  
Tapissé Amaral C-305 y pied métal chromé tube 3,5cm







**ERIKA**  
ELÉCTRICOS







# Erika

Tapizado Mystic C/73 y pata metal negra 13,5 cm  
Tapissé Mystic C/73 et pied en métal noir 13,5cm



# Erika

Abatible / Respaldo reclinable / Brazo arcón



Tapizado Mystic C/36 y pata metal negra 13,5 cm  
Tapissé Mystic C/36 et pied en métal noir 13,5cm





# Erika

Abatible / Respaldo reclinable / Brazo arcón

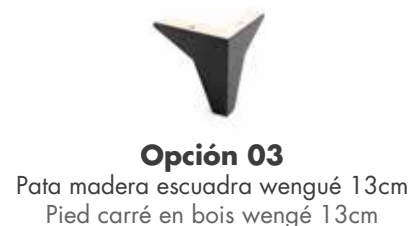
Composiciones	Descripción	Serie A	Serie B	Serie C	Serie D	Ancho	Fondo	Alto
<b>PROMOCIÓN</b>	Comp. Chaiselongue + 2 relax - asiento 80 <i>Comp. Chaiselongue + 2 relax - siéje 80</i>	713	750	780	832	290	170	90-108
	Comp. Lineal 3 relax - asiento 80 <i>Comp. Lineal 3 relax - siéje 80</i>	719	754	782	831	290	102	90-108
	Comp. Rincón terminal 1 pieza + 2 relax - asiento 80 <i>Comp. Rincón terminal 1 pieza + 2 relax - siéje 80</i>	777	822	858	921	295	200	90-108

\*Válido sólo para tejidos de muestrario de promoción / \*Valable uniquement pour les échantillons de tissus promotionnels.

Despiece	Descripción	Serie 000	Serie 001	Serie 002	Serie 003	Serie TC	Ancho	Fondo	Alto
<b>APERTURA ELÉCTRICA</b>	Sofá 210 asiento 80 / <i>Sofa 210 siéje 80</i>	544	572	594	633	517	210	102	90-108
	Sofá 190 asiento 70 / <i>Sofa 190 siéje 70</i>	544	572	594	633	517	190	102	90-108
	Sofá 170 asiento 60 / <i>Sofa 170 siéje 60</i>	521	547	568	601	495	170	102	90-108
	Sillón 100, brazo 20, asiento 60 <i>Fauteuil 100, brazo 20, siéje 60</i>	304	319	332	353	289	100	102	90-108
<b>EXTENSIBLE</b>	Módulo 105 C/BR asiento 80 / <i>Module 105 C/BR siéje 80</i>	272	286	297	317	258	105	102	90-108
	Módulo 95 C/BR asiento 70 / <i>Module 95 C/BR siéje 70</i>	272	286	297	317	258	95	102	90-108
	Módulo 85 C/BR asiento 60 / <i>Module 85 C/BR siéje 60</i>	261	274	284	301	248	85	102	90-108
	Módulo 80 S/BR asiento 80 / <i>Module 80 S/BR siéje 80</i>	221	230	237	250	210	80	102	90-108
	Módulo 70 S/BR asiento 70 / <i>Module 70 S/BR siéje 70</i>	221	230	237	250	210	70	102	90-108
	Módulo 60 S/BR asiento 60 / <i>Module 60 S/BR siéje 60</i>	213	222	229	240	203	60	102	90-108
	Sofá 210 asiento 80 / <i>Sofa 210 siéje 80</i>	411	441	464	505	390	210	102	90-108
	Sofá 190 asiento 70 / <i>Sofa 190 siéje 70</i>	411	441	464	505	390	190	102	90-108
	Sofá 170 asiento 60 / <i>Sofa 170 siéje 60</i>	393	423	446	487	373	170	102	90-108
	Módulo 185 C/BR asiento 80 / <i>Module 185 C/BR siéje 80</i>	365	388	407	441	347	185	102	90-108
	Módulo 165 C/BR asiento 70 / <i>Module 165 C/BR siéje 70</i>	365	388	407	441	347	165	102	90-108
	Módulo 145 C/BR asiento 60 / <i>Module 145 C/BR siéje 60</i>	343	366	384	416	326	145	102	90-108
<b>FIJO</b>	Sofá 3p 210 asiento 80 / <i>Sofa 3p 210 siéje 80</i>	387	417	439	480	368	210	102	90-108
	Sofá 3p 190 asiento 70 / <i>Sofa 3p 190 siéje 70</i>	387	417	439	480	368	190	102	90-108
	Sofá 2p 170 asiento 60 / <i>Sofa 2p 170 siéje 60</i>	356	383	403	439	338	170	102	90-108
	Sillón 100, brazo 20, asiento 60 <i>Fauteuil 100, brazo 20, siéje 60</i>	249	263	275	294	237	100	102	90-108
	Módulo 185 C/BR asiento 80 / <i>Module 185 C/BR siéje 80</i>	336	360	380	413	320	185	102	90-108
	Módulo 165 C/BR asiento 70 / <i>Module 165 C/BR siéje 70</i>	336	360	380	413	320	165	102	90-108
	Módulo 145 C/BR asiento 60 / <i>Module 145 C/BR siéje 60</i>	310	330	347	376	294	145	102	90-108
	Módulo 105 C/BR asiento 80 / <i>Module 105 C/BR siéje 80</i>	227	243	255	278	216	105	102	90-108
	Módulo 95 C/BR asiento 70 / <i>Module 95 C/BR siéje 70</i>	227	243	255	278	216	95	102	90-108
	Módulo 85 C/BR asiento 60 / <i>Module 85 C/BR siéje 60</i>	218	232	243	263	207	85	102	90-108
	Módulo 80 S/BR asiento 80 / <i>Module 80 S/BR siéje 80</i>	196	208	219	238	186	80	102	90-108
	Módulo 70 S/BR asiento 70 / <i>Module 70 S/BR siéje 70</i>	196	208	219	238	186	70	102	90-108
Módulo 60 S/BR asiento 60 / <i>Module 60 S/BR siéje 60</i>	183	191	200	212	174	60	102	90-108	

Despiece	Descripción	Serie 000	Serie 001	Serie 002	Serie 003	Serie TC	Ancho	Fondo	Alto
<b>COMÚN</b>	Módulo chaiselongue-arcón 105 asiento 80 <i>Module chaiselongue-coffre 105 siéje 80</i>	252	269	286	310	239	105	170	90-108
	Módulo chaiselongue-arcón 95 asiento 70 <i>Module chaiselongue-coffre 95 siéje 70</i>	252	269	286	310	239	95	170	90-108
	Módulo chaiselongue-arcón 85 asiento 60 <i>Module chaiselongue-coffre 85 siéje 60</i>	238	255	272	296	226	85	170	90-108
	Rincón 110x110 / <i>Coin 110x110</i>	239	256	271	296	227	110	110	90-108
Módulo rincón-terminal 110x200 <i>Module d'angle terminal 110x200</i>	327	351	371	405	311	110	200	90-108	
Módulo terminal 120 asiento 80 / <i>Module terminal 120 siéje 80</i>	211	227	239	260	202	120	102	90-108	
Módulo terminal 110 asiento 70 / <i>Module terminal 110 siéje 70</i>	211	227	239	260	202	110	102	90-108	
Módulo terminal 100 asiento 60 / <i>Module terminal 100 siéje 60</i>	191	205	215	234	183	100	102	90-108	

Opciones de patas:



Observaciones:

- Estructura: madera de pino + tablero dm
- Suspensión: cincha italiana de 80 mm de alta calidad
- Asientos: espuma poliuretano 30kg suave
- Rellenos: fibra hueca siliconada/espuma poliuretano 20kg súper-suave
- Mecanismo: relax eléctrico, cabezal italiano multiposicional
- Desenfundable: respaldos, asientos y brazos
- Elementos de serie: hilo al tono
- Brazos: brazos arcón 25cm, opción brazos arcón 20cm
- Cojines decoración:
  - 1 cojín (c3) por brazo
  - 1 cojín (c3) por rincón terminal/chaiselongue

Observations:

- Structure: bois de pin + tableau dm
- Suspension: sangle italienne 80 mm de haute qualité
- Sieges: mousse de polyuréthane 30kg doux
- Remplissages: fibre creuse siliconée/mousse de polyuréthane 20 kg super douce
- Mécanisme: système relax électrique, tête italienne multipositionnelle
- Couvercle amovible: dossiers, sièges et bras
- Éléments standard: fil ton sur ton
- Bras: bras de poitrine de 25cm, option bras de coffre de 20cm
- Coussins décoration:
  - 1 coussin (c3) par bras
  - 1 coussin (c3) par coin terminal/chaiselongue

cabezal reclinable multiposicional

Cabezal reclinable con diferentes posiciones para aportar la mayor comodidad posible sin sacrificar la estética de su sofá.

appui-tête inclinable multipositions

Appui-tête inclinable avec différentes positions pour offrir le plus grand confort possible sans sacrifier l'esthétique de votre canapé.

brazo arcón

Situado en el brazo del sofá encontraremos un espacio de almacenaje totalmente oculto con una gran capacidad.

archon arm

Sur l'accoudoir du canapé se trouve un espace de rangement entièrement dissimulé et de grande capacité.





LEO  
ELÉCTRICOS







# Leo

Tapizado Magnolia Blanco y pata metal tubo cromo 3,5cm  
Tapissé Magnolia Blanco et pied en métal tube chromé 3,5cm



# Leo

Abatible / Respaldo reclinable / Brazo arcón



Tapizado Magnolia Verde agua y pata metal tubo cromo 3,5cm  
Tapisé Magnolia Verde agua et pied en métal tube chromé 3,5cm





# Leo

Abatible / Respaldo reclinable / Brazo arcón

Composiciones	Descripción	Serie A	Serie B	Serie C	Serie D	Ancho	Fondo	Alto	
PROMOCIÓN		Comp. Chaislongue + 2 relax - asiento 80 <i>Comp. Chaislongue + 2 relax - siège 80</i>	678	716	760	814	300	170	103
		Comp. Chaislongue + 2 relax - asiento 70 <i>Comp. Chaislongue + 2 relax - siège 70</i>					270	170	103
		Comp. lineal 3 relax - asiento 80 <i>Comp. lineal 3 relax - siège 80</i>	679	714	758	809	300	170	103
		Sofá 3pl relax - asiento 80 + Sofá 2pl fijo - asiento 60 <i>Sofá 3pl relax - asiento 80 + Sofá 2pl fijo - siège 60</i>	751	800	865	918	220/180	103	103

\*Válido sólo para tejidos de muestrario de promoción / \*Valable uniquement pour les échantillons de tissus promotionnels.

Despiece	Descripción	Serie 000	Serie 001	Serie 002	Serie 003	Serie TC	Ancho	Fondo	Alto	
APERTURA ELÉCTRICA		Sofá 220 asiento 80 / <i>Sofa 220 siège 80</i>	506	534	568	608	481	220	103	103
		Sofá 200 asiento 70 / <i>Sofa 200 siège 70</i>	506	534	568	608	481	200	103	103
		Sofá 180 asiento 60 / <i>Sofa 180 siège 60</i>	482	506	538	574	458	180	103	103
APERTURA ELÉCTRICA		Sillón 90, brazo 15, asiento 60 / <i>Fauteuil 90, brazo 15, siège 60</i>	274	289	302	322	260	90	103	103
		Módulo 110 C/BR asiento 80 / <i>Module 110 C/BR siège 80</i>	253	267	284	304	240	110	103	103
		Módulo 100 C/BR asiento 70 / <i>Module 100 C/BR siège 70</i>	253	267	284	304	240	100	103	103
		Módulo 90 C/BR asiento 60 / <i>Module 90 C/BR siège 60</i>	234	247	259	278	222	90	103	103
	Módulo 80 S/BR asiento 80 / <i>Module 80 S/BR siège 80</i>	209	218	230	243	199	80	103	103	
	Módulo 70 S/BR asiento 70 / <i>Module 70 S/BR siège 70</i>	209	218	230	243	199	70	103	103	
	Módulo 60 S/BR asiento 60 / <i>Module 60 S/BR siège 60</i>	192	201	209	220	182	60	103	103	
FIJO		Sofá 3p 220 asiento 80 / <i>Sofa 3p 220 siège 80</i>	339	366	390	427	322	220	103	103
		Sofá 3p 200 asiento 70 / <i>Sofa 3p 200 siège 70</i>	339	366	390	427	322	200	103	103
		Sofá 2p 180 asiento 60 / <i>Sofa 2p 180 siège 60</i>	299	323	342	376	284	180	103	103
	Sillón 90, brazo 15, asiento 60 / <i>Fauteuil 90, brazo 15, siège 60</i>	214	230	244	265	203	90	103	103	
	Módulo 190 C/BR asiento 80 / <i>Module 190 C/BR siège 80</i>	303	326	344	377	288	190	103	103	
	Módulo 170 C/BR asiento 70 / <i>Module 170 C/BR siège 70</i>	303	326	344	377	288	170	103	103	
	Módulo 150 C/BR asiento 60 / <i>Module 150 C/BR siège 60</i>	269	289	305	333	255	150	103	103	
	Módulo 110 C/BR asiento 80 / <i>Module 110 C/BR siège 80</i>	191	207	219	240	182	110	103	103	
	Módulo 100 C/BR asiento 70 / <i>Module 100 C/BR siège 70</i>	191	207	219	240	182	100	103	103	
	Módulo 90 C/BR asiento 60 / <i>Module 90 C/BR siège 60</i>	171	185	195	214	163	90	103	103	
	Módulo 80 S/BR asiento 80 / <i>Module 80 S/BR siège 80</i>	149	159	167	181	142	80	103	103	
	Módulo 70 S/BR asiento 70 / <i>Module 70 S/BR siège 70</i>	149	159	167	181	142	70	103	103	
	Módulo 60 S/BR asiento 60 / <i>Module 60 S/BR siège 60</i>	139	146	153	164	132	60	103	103	
COMÚN		Módulo chaislongue 110 asiento 80 <i>Module chaislongue 110 siège 80</i>	252	269	286	310	239	110	170	103
		Módulo chaislongue 100 asiento 70 <i>Module chaislongue 100 siège 70</i>	252	269	286	310	239	100	170	103
		Módulo chaislongue 90 asiento 60 <i>Module chaislongue 90 siège 60</i>	238	255	272	296	226	90	170	103
	Rincón 110x110 / <i>Coin 110x110</i>	239	256	271	296	227	110	110	103	
	Módulo rincón-terminal 110x200 <i>Module d'angle terminal 110x200</i>	327	351	371	405	311	110	200	103	
	Módulo terminal 120 asiento 80 / <i>Module terminal 120 siège 80</i>	211	227	239	260	202	120	103	103	
	Módulo terminal 110 asiento 70 / <i>Module terminal 110 siège 70</i>	211	227	239	260	202	110	103	103	
	Módulo terminal 100 asiento 60 / <i>Module terminal 100 siège 60</i>	191	205	215	234	183	100	103	103	



Opciones de patas:



**Opción 01**  
Pata madera rectangular natural 4cm  
Pied en bois rectangulaire naturel 4cm



**Opción 02**  
Pata madera rectangular wengué 4cm  
Pied en bois rectangulaire wenge 4cm

Observaciones:

- Estructura: madera de pino + tablero dm
- Suspensión: cincha italiana de 80 mm de alta calidad
- Asientos: espuma poliuretano 30kg suave
- Rellenos: fibra hueca siliconada
- Mecanismo: relax eléctrico
- Desenfundable: respaldos, asientos y brazos
- Elementos de serie: hilo al tono
- Brazos: brazos arcón 30cm, opción brazos arcón 20cm
- Cojines decoración:
  - 1 cojín (c3) por brazo
  - 1 cojín (c3) por rincón terminal/chaislongue

Observations:

- Structure: bois de pin + tableau dm
- Suspension: sangle italienne 80 mm de haute qualité
- Sieges: mousse de polyuréthane 30kg doux
- Remplissages: fibre creuse siliconée
- Mécanisme: système relax électrique
- Couvercle amovible: dossiers, sièges et bras
- Éléments standard: fil ton sur ton
- Bras: bras de poitrine de 30cm, option bras de coffre de 20cm
- Coussins décoration:
  - 1 coussin (c3) par bras
  - 1 coussin (c3) par coin terminal/chaislongue

brazo arcón

Situado en el brazo del sofá encontraremos un espacio de almacenaje totalmente oculto con una gran capacidad.


archon arm

Sur l'accoudoir du canapé se trouve un espace de rangement entièrement dissimulé et de grande capacité.





**NIVAR**  
ELÉCTRICOS







**chaiselongue-arcón**

Espacio de almacenaje oculto y de apertura manual situado en el módulo chaiselongue con una gran capacidad, ideal para mantas, cojines...

**chaiselongue-arcon**

Espace de rangement caché à ouverture manuelle situé dans le module chaiselongue de grande capacité, idéal pour les couvertures, les coussins...



Tapizado Cavalli C-06 y pata metal tubo cromo 3,5cm  
 Tapissé Cavalli C-06 et pied en métal tube chromé 3,5cm

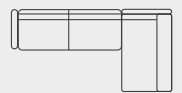
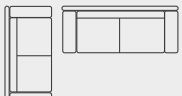
**nivar**



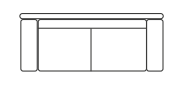
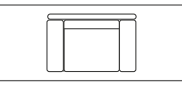
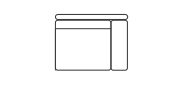


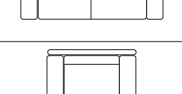


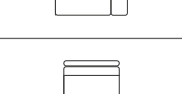
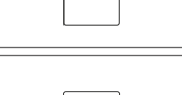
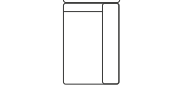
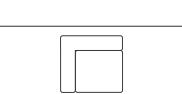

# Nivar

Abatible / Arcón



Composiciones	Descripción	Serie A	Serie B	Serie C	Serie D	Ancho	Fondo	Alto
PROMOCIÓN	 Comp. chaiselongue-arcón + 2 relax - asiento 80 <i>Comp. chaiselongue-coffre + 2 relax - siège 80</i>	686	724	767	821	290	170	105
	 Sofá 3 pl relax - asiento 80 + Sofá 2 pl fijo - asiento 60 <i>Sofa 3 pl relax - asiento 80 + Sofa 2 pl fijo - siège 60</i>	774	822	887	938	210/170	102	105

\*Válido sólo para tejidos de muestrario de promoción / \*Valable uniquement pour les échantillons de tissus promotionnels.

Despiece	Descripción	Serie 000	Serie 001	Serie 002	Serie 003	Serie TC	Ancho	Fondo	Alto		
APERTURA ELÉCTRICA	 Sofá 210 - asiento 80 / <i>Sofa 210 - siège 80</i>	522	550	584	624	496	210	102	105		
	 Sofá 190 - asiento 70 / <i>Sofa 190 - siège 70</i>	522	550	584	624	496	190	102	105		
	 Sofá 170 - asiento 60 / <i>Sofa 170 - siège 60</i>	498	522	554	590	473	170	102	105		
	 Sillón 90, brazo 15, asiento 60 / <i>Fauteuil 90, brazo 15, siège 60</i>	282	297	310	330	268	90	102	105		
	 Módulo 105 C/BR asiento 80 / <i>Module 105 C/BR siège 80</i>	Módulo 105 C/BR asiento 80 / <i>Module 105 C/BR siège 80</i>	261	275	292	312	248	105	102	105	
		Módulo 95 C/BR asiento 70 / <i>Module 95 C/BR siège 70</i>	261	275	292	312	248	95	102	105	
		Módulo 85 C/BR asiento 60 / <i>Module 85 C/BR siège 60</i>	242	255	267	286	230	85	102	105	
		Módulo 80 S/BR asiento 80 / <i>Module 80 S/BR siège 80</i>	209	218	230	243	199	80	102	105	
	 Módulo 70 S/BR asiento 70 / <i>Module 70 S/BR siège 70</i>	Módulo 70 S/BR asiento 70 / <i>Module 70 S/BR siège 70</i>	209	218	230	243	199	70	102	105	
		Módulo 60 S/BR asiento 60 / <i>Module 60 S/BR siège 60</i>	192	201	209	220	182	60	102	105	
		 Sofá 3 pl 210 - asiento 80 / <i>Sofa 3 pl 210 - siège 80</i>	Sofá 3 pl 210 - asiento 80 / <i>Sofa 3 pl 210 - siège 80</i>	356	383	406	444	338	210	102	105
			Sofá 3 pl 190 - asiento 70 / <i>Sofa 3 pl 190 - siège 70</i>	356	383	406	444	338	190	102	105
Sofá 2 pl 170 - asiento 60 / <i>Sofa 2 pl 170 - siège 60</i>	316		340	359	393	300	170	102	105		
FIJO	 Sillón 90, brazo 15, asiento 60 / <i>Fauteuil 90, brazo 15, siège 60</i>	223	238	252	273	211	90	102	105		
	 Módulo 185 C/BR asiento 80 / <i>Module 185 C/BR siège 80</i>	Módulo 185 C/BR asiento 80 / <i>Module 185 C/BR siège 80</i>	312	334	353	385	296	185	102	105	
		Módulo 164 C/BR asiento 70 / <i>Module 165 C/BR siège 70</i>	312	334	353	385	296	165	102	105	
		Módulo 145 C/BR asiento 60 / <i>Module 145 C/BR siège 60</i>	277	297	313	341	263	145	102	105	
	 Módulo 105 C/BR asiento 80 / <i>Module 105 C/BR siège 80</i>	Módulo 105 C/BR asiento 80 / <i>Module 105 C/BR siège 80</i>	200	215	228	249	190	105	102	105	
		Módulo 95 C/BR asiento 70 / <i>Module 95 C/BR siège 70</i>	200	215	228	249	190	95	102	105	
		Módulo 85 C/BR asiento 60 / <i>Module 85 C/BR siège 60</i>	180	193	204	223	171	85	102	105	
		Módulo 80 S/BR asiento 80 / <i>Module 80 S/BR siège 80</i>	149	159	167	181	142	80	102	105	
	 Módulo 70 S/BR asiento 70 / <i>Module 70 S/BR siège 70</i>	Módulo 70 S/BR asiento 70 / <i>Module 70 S/BR siège 70</i>	149	159	167	181	142	70	102	105	
		Módulo 60 S/BR asiento 60 / <i>Module 60 S/BR siège 60</i>	139	146	153	164	132	60	102	105	
		COMÚN	 Módulo chaiselongue-arcón 105 asiento 80 <i>Module chaiselongue-coffre 105 siège 80</i>	260	277	294	318	247	105	170	105
			Módulo chaiselongue-arcón 95 asiento 70 <i>Module chaiselongue-coffre 95 siège 70</i>	260	277	294	318	247	95	170	105
Módulo chaiselongue-arcón 85 asiento 60 <i>Module chaiselongue-coffre 85 siège 60</i>	246		263	280	304	234	85	170	105		
 Rincón 110x110 / <i>Coin 110x110</i>	239	256	271	296	227	110	110	105			

### Observaciones:

- Estructura: madera de pino + tablero dm
- Suspensión: cincha italiana de 80 mm de alta calidad
- Asientos: espuma poliuretano 30kg suave
- Rellenos: fibra hueca siliconada
- Mecanismo: relax eléctrico
- Desenfundable: respaldos, asientos y brazos
- Elementos de serie: hilo al tono
- Brazos: brazos 25cm, opción brazos 20cm
- Cojines decoración: 1 cojín (c3) por brazo

### Observations:

- Structure: bois de pin + tableau dm
- Suspension: sangle italienne 80 mm de haute qualité
- Sieges: mousse de polyuréthane 30kg doux
- Remplissages: fibre creuse siliconée
- Mécanisme: relax électrique
- Couvercle amovible: dossiers, sièges et bras
- Éléments standard: fil ton sur ton
- Bras: bras 25cm, option bras 20cm
- Coussins décoration: 1 coussin (c3) par bras


### Opciones de patas:



**Opción 01**  
Pata madera rectangular natural 4cm  
Pied en bois rectangulaire naturel 4cm



**Opción 02**  
Pata madera rectangular wengué 4cm  
Pied en bois rectangulaire wenge 4cm



Tapizado Cavalli C-16 y pata metal tubo cromo 3,5cm  
Tapissé Cavalli C-16 et pied en métal tube chromé 3,5cm







**SYRO**  
ELÉCTRICOS







**chaiselongue-arcón**

Espacio de almacenaje oculto y de apertura manual situado en el módulo chaiselongue con una gran capacidad, ideal para mantas, cojines...

**chaiselongue-archon**

Espace de rangement caché à ouverture manuelle situé dans le module chaiselongue de grande capacité, idéal pour les couvertures, les coussins...

**brazo arcón**

Situado en el brazo del sofá encontraremos un espacio de almacenaje totalmente oculto con una gran capacidad.

**archon arm**

Sur l'accoudoir du canapé se trouve un espace de rangement entièrement dissimulé et de grande capacité.



Tapizado Lyon Azafata y pata metal tubo cromo 3,5cm  
 Tapissé Lyon Azafata et pied en métal tube chromé 3,5cm

**Syro**



# Syro

Abatible / Cabezal reclinable



Composiciones	Descripción	Serie A	Serie B	Serie C	Serie D	Ancho	Fondo	Alto
PROMOCIÓN	Comp. chaiselongue-arcón + 2 relax - asiento 80 <i>Comp. chaiselongue-coffre + 2 relax - siéje 80</i>	695	732	776	829	290	170	105
	Comp. lineal 3 pl relax - asiento 80 <i>Comp. lineal 3 pl relax - siéje 80</i>	696	730	774	823	290	102	105
	Sofá 3 pl relax - asiento 80 + Sofá 2 pl fijo - asiento 60 <i>Sofa 3 pl relax - siéje 80 + Sofa 2 pl fijo - siéje 60</i>	785	833	898	949	210/170	102	105

\*Válido sólo para tejidos de muestrario de promoción / \*Valable uniquement pour les échantillons de tissus promotionnels.

Despiece	Descripción	Serie 000	Serie 001	Serie 002	Serie 003	Serie TC	Ancho	Fondo	Alto		
APERTURA ELÉCTRICA	Sofá 210 - asiento 80 / <i>Sofa 210 - siéje 80</i>	528	556	590	630	502	210	102	105		
	Sofá 190 - asiento 70 / <i>Sofa 190 - siéje 70</i>	528	556	590	630	502	190	102	105		
	Sofá 170 - asiento 60 / <i>Sofa 170 - siéje 60</i>	504	528	560	596	479	170	102	105		
APERTURA ELÉCTRICA	Sillón 90, brazo 15, asiento 60 / <i>Fauteuil 90, brazo 15, siéje 60</i>	285	300	313	333	271	90	102	105		
	Módulo 105 C/BR asiento 80 / <i>Module 105 C/BR siéje 80</i>	264	278	295	315	251	105	102	105		
		Módulo 95 C/BR asiento 70 / <i>Module 95 C/BR siéje 70</i>	264	278	295	315	251	95	102	105	
			Módulo 85 C/BR asiento 60 / <i>Module 85 C/BR siéje 60</i>	245	258	270	289	233	85	102	105
	Módulo 80 S/BR asiento 80 / <i>Module 80 S/BR siéje 80</i>	212	221	233	246	201	80	102	105		
		Módulo 70 S/BR asiento 70 / <i>Module 70 S/BR siéje 70</i>	212	221	233	246	201	70	102	105	
Módulo 60 S/BR asiento 60 / <i>Module 60 S/BR siéje 60</i>			195	204	212	223	185	60	102	105	
FIJO	Sofá 3 pl 210 - asiento 80 / <i>Sofa 3 pl 210 - siéje 80</i>	362	390	413	450	344	210	102	105		
		Sofá 3 pl 190 - asiento 70 / <i>Sofa 3 pl 190 - siéje 70</i>	362	390	413	450	344	190	102	105	
			Sofá 2 pl 170 - asiento 60 / <i>Sofa 2 pl 170 - siéje 60</i>	322	347	365	399	306	170	102	105
	Sillón 90, brazo 15, asiento 60 / <i>Fauteuil 90, brazo 15, siéje 60</i>	226	242	255	276	214	90	102	105		
		Módulo 185 C/BR asiento 80 / <i>Module 185 C/BR siéje 80</i>	318	340	359	392	302	185	102	105	
			Módulo 165 C/BR asiento 70 / <i>Module 165 C/BR siéje 70</i>	318	340	359	392	302	165	102	105
				Módulo 145 C/BR asiento 60 / <i>Module 145 C/BR siéje 60</i>	284	303	319	348	269	145	102
		Módulo 105 C/BR asiento 80 / <i>Module 105 C/BR siéje 80</i>	203	218	231	252	193	105	102	105	
			Módulo 95 C/BR asiento 70 / <i>Module 95 C/BR siéje 70</i>	203	218	231	252	193	95	102	105
Módulo 85 C/BR asiento 60 / <i>Module 85 C/BR siéje 60</i>	183			196	207	226	174	85	102	105	
Módulo 80 S/BR asiento 80 / <i>Module 80 S/BR siéje 80</i>	152	162	170	184	145	80	102	105			
	Módulo 70 S/BR asiento 70 / <i>Module 70 S/BR siéje 70</i>	152	162	170	184	145	70	102	105		
		Módulo 60 S/BR asiento 60 / <i>Module 60 S/BR siéje 60</i>	142	149	156	167	135	60	102	105	
COMÚN	Módulo chaiselongue-arcón 105 asiento 80 <i>Module chaiselongue-coffre 105 siéje 80</i>	263	280	297	321	250	105	170	105		
		Módulo chaiselongue-arcón 95 asiento 70 <i>Module chaiselongue-coffre 95 siéje 70</i>	263	280	297	321	250	95	170	105	
			Módulo chaiselongue-arcón 85 asiento 60 <i>Module chaiselongue-coffre 85 siéje 60</i>	249	266	283	307	237	85	170	105
	Rincón 110x110 / <i>Coin 110x110</i>	246	263	278	303	234	110	110	105		

## Observaciones:

- Estructura: madera de pino + tablero dm
- Suspensión: cincha italiana de 80 mm de alta calidad
- Asientos: espuma poliuretano 30kg suave
- Rellenos: fibra hueca siliconada/espuma poliuretano 20kg súper-suave
- Mecanismo: relax eléctrico, cabezal italiano multiposicional
- Desenfundable: respaldos, asientos y brazos
- Elementos de serie: hilo al tono
- Brazos: brazos 25cm, opción brazos 20cm
- Cojines decoración: 1 cojín (c3) por brazo

## Observations:

- Structure: bois de pin + tableau dm
- Suspension: sangle italienne 80 mm de haute qualité
- Sièges: mousse de polyuréthane 30kg doux
- Remplissages: fibre creuse siliconée/mousse de polyuréthane 20 kg super douce
- Mécanisme: système relax électrique
- Couverture amovible: dossiers, sièges et bras
- Éléments standard: fil ton sur ton
- Bras: bras 25cm, option bras 20cm
- Coussins décoration: 1 coussin (c3) par bras

## Opciones de patas:



**Opción 01**  
Pata madera rectangular natural 4cm  
Pied en bois rectangulaire naturel 4cm



**Opción 02**  
Pata madera rectangular wengue 4cm  
Pied en bois rectangulaire wenge 4cm



Tapizado Lyon Perla y pata metal tubo cromo 3,5cm  
Tapissé Lyon Perla et pied en métal tube chromé 3,5cm







**IRIS**  
DESILIZANTE





# Iris

Tapizado Fiorella C/Gris y pata madera rectangular con rueda wengué 4cm  
Tapissé Fiorella C/Gris et pied rectangulaire en bois avec roue wengué 4cm



# Iris

Deslizante / Respaldo reclinable / Brazo arcón



Tapizado Fiorella C/Sky y pata madera rectangular con rueda wengué 4cm  
Tapissé Fiorella C/Sky et pied rectangulaire en bois avec roue wengué 4cm





# Iris

Deslizante / Respaldo reclinable / Brazo arcón

Composiciones	Descripción	Serie A	Serie B	Serie C	Serie D	Ancho	Fondo	Alto	
<b>PROMOCIONES</b>		Comp. Chaiselongue-arcón + 3pl - asientos 80 Comp. Chaiselongue-coffre + 3pl - siège 80	634	672	702	757	295	165	85-103
		Comp. Lineal 3 asientos 80 / Comp. Lineal 3 siège 80	633	669	698	750	295	110	85-103
		Comp. 2 Asientos 120 / Comp. 2 siège 120 Comp. 2 Asientos 100 / Comp. 2 siège 100	652 567	688 597	714 620	761 663	295 255	110	85-103

\*Válido sólo para tejidos de muestrario de promoción / \*Valable uniquement pour les échantillons de tissus promotionnels.

Despiece	Descripción	Serie 000	Serie 001	Serie 002	Serie 003	Serie TC	Ancho	Fondo	Alto
	Sofá 215 asiento 80 / Sofá 215 siège 80	473	503	526	567	449	215	110	85-103
	Sofá 195 asiento 70 / Sofá 195 siège 70	473	503	526	567	449	195	110	85-103
	Sofá 175 asiento 60 / Sofá 175 siège 60	455	485	508	549	432	175	110	85-103
	Módulo 187 C/BR asiento 80 / Module 187 C/BR siège 80	402	425	444	478	382	187	110	85-103
	Módulo 167 C/BR asiento 70 / Module 167 C/BR siège 70	402	425	444	478	382	167	110	85-103
	Módulo 147 C/BR asiento 60 / Module 147 C/BR siège 60	380	403	421	453	361	147	110	85-103
	Módulo 160 S/BR asiento 80 / Module 160 S/BR siège 80	354	377	396	430	334	160	110	85-103
	Módulo 140 S/BR asiento 70 / Module 140 S/BR siège 70	354	377	396	430	334	140	110	85-103
	Módulo 120 S/BR asiento 60 / Module 120 S/BR siège 60	332	355	373	405	313	120	110	85-103
	Módulo 147 C/BR asiento 120 / Module 147 C/BR siège 120	347	366	380	405	330	147	110	85-103
	Módulo 127 C/BR asiento 100 / Module 127 C/BR siège 100	295	311	323	345	280	127	110	85-103
	Módulo 107 C/BR asiento 80 / Module 107 C/BR siège 80	261	276	287	307	248	107	110	85-103
	Módulo 97 C/BR asiento 70 / Module 97 C/BR siège 70	261	276	287	307	248	97	110	85-103
	Módulo 87 C/BR asiento 60 / Module 87 C/BR siège 60	247	263	274	293	235	87	110	85-103
	Módulo 120 S/BR asiento 120 / Módulo 120 S/BR siège 120	280	296	309	330	266	120	110	85-103
	Módulo 100 S/BR asiento 100 / Módulo 100 S/BR siège 100	238	252	263	281	226	100	110	85-103
	Módulo 80 S/BR asiento 80 / Módulo 80 S/BR siège 80	190	204	214	234	181	80	110	85-103
	Módulo 70 S/BR asiento 70 / Módulo 70 S/BR siège 70	190	204	214	234	181	70	110	85-103
	Módulo 60 S/BR asiento 60 / Módulo 60 S/BR siège 60	178	188	197	211	169	60	110	85-103
	Módulo chaiselongue-arcón 107 asiento 80 Module chaiselongue-coffre 107 siège 80	265	282	295	319	252	107	165	85-103
	Módulo chaiselongue-arcón 97 asiento 70 Module chaiselongue-coffre 97 siège 70	265	282	295	319	252	97	165	85-103
	Módulo chaiselongue-arcón 87 asiento 60 Module chaiselongue-coffre 87 siège 60	252	267	279	301	239	87	165	85-103
	Rincón 110x110 / Coin 110x110	230	244	255	274	218	110	110	85-103



### Opción de patas:



#### Opción 01

Pata madera rectangular con rueda natural 4cm  
Pied rectangulaire en bois avec roue naturelle 4cm

### Observaciones:

- Estructura: madera de pino + tablero dm
- Suspensión: bastidor metálico muelle en zig-zag
- Asientos: espuma poliuretano 30kg suave
- Rellenos: fibra hueca siliconada/espuma poliuretano 20kg súper-suave
- Mecanismo: deslizante de arrastre, cabezal italiano multiposicional, brazo deslizante
- Desenfundable: respaldos, asientos y brazos
- Elementos de serie: hilo al tono, brazo arcón, chaiselongue arcón
- Brazos: brazos arcón 27cm, opción de brazo arcón 20cm
- Cojines decoración:
  - 1 riñonera por módulo con brazo
  - 1 riñonera por chaiselongue-arcón/sofás 3pl /sofá 2pl

### chaiselongue-arcón

Espacio de almacenaje oculto y de apertura manual situado en el módulo chaiselongue con una gran capacidad, ideal para mantas, cojines...

### chaiselongue-arcon

Espace de rangement caché à ouverture manuelle situé dans le module chaiselongue de grande capacité, idéal pour les couvertures, les coussins...

### Observations:

- Structure: bois de pin + tableau dm
- Suspension: cadre à ressort métallique en zig-zag
- Sieges: mousse de polyuréthane 30kg doux
- Remplissages: fibre creuse siliconée/mousse de polyuréthane 20 kg super douce
- Mécanisme: coulisseau traînant, tête italienne multipositionnelle, bras coulissant
- Couvercle amovible: rdossiers, sièges et bras
- Éléments standard: fil ton sur ton, chaiselongue-arcony
- Bras: bras de coffre de 27cm, option bras de coffre de 20cm
- Coussins décoration:
  - 1 sac banane par module avec bras
  - 1 sac banane par chaiselongue-coffre/sofa 3pl /sofa 2pl

### deslizante de arrastre

Sistema de apertura manual, completamente apoyado en el suelo lo que asegura su estabilidad y fiabilidad. Sistema pensado tanto para modelos de pata alta como de pata baja y en cualquier caso con las patas ocultas.

### drag slider

Système d'ouverture manuelle, entièrement posé sur le sol, qui garantit stabilité et fiabilité. Système conçu pour les modèles à pieds hauts et bas et, dans tous les cas, à pieds cachés.

### brazo deslizante

Brazo con sistema deslizante oculto que permite la posibilidad de desplazar el brazo a la par que el asiento y convertirlo en una cama. Mecanismo sin cortes laterales ni frontales con el objetivo de mejorar su estética y con una rueda de plástico para favorecer su desplazamiento en cualquier tipo de superficie.

### bras coulissant

Bras avec système coulissant caché qui permet de déplacer le bras avec le siège et de le transformer en lit. Mécanisme sans découpe latérale ou frontale afin d'améliorer son esthétique et avec une roue en plastique pour faciliter son déplacement sur tout type de surface.

### cabezal reclinable multiposicional

Cabezal reclinable con diferentes posiciones para aportar la mayor comodidad posible sin sacrificar la estética de su sofá.

### appui-tête inclinable multipositions

Appui-tête inclinable avec différentes positions pour offrir le plus grand confort possible sans sacrifier l'esthétique de votre canapé.





**KAREN**  
DESILIZANTE







**brazo arcón**

Situado en el brazo del sofá encontraremos un espacio de almacenaje totalmente oculto con una gran capacidad.

**archon arm**

Sur l'accoudoir du canapé se trouve un espace de rangement entièrement dissimulé et de grande capacité.

**deslizante de arrastre**

Sistema de apertura manual, completamente apoyado en el suelo lo que asegura su estabilidad y fiabilidad. Sistema pensado tanto para modelos de pata alta como de pata baja y en cualquier caso con las patas ocultas.

**drag slider**

Système d'ouverture manuelle, entièrement posé sur le sol, qui garantit stabilité et fiabilité. Système conçu pour les modèles à pieds hauts et bas et, dans tous les cas, à pieds cachés.



Tapizado Blue Beig y pata madera rectangular wengué 4cm  
Tapissé Blue Beig et pied en bois rectangulaire wenge 4cm

**Karen**



# Karen

Deslizante / Respaldo reclinable / Brazo arcón

Composiciones	Descripción	Serie A	Serie B	Serie C	Serie D	Ancho	Fondo	Alto
PROMOCIÓN	 Comp. Chaiselongue + 3pl - asiento 80 <i>Comp. Chaiselongue + 3pl - siége 80</i>	610	648	678	733	295	165	108
	 Comp. Lineal 3 asientos 80 <i>Comp. Lineal 3 siége 80</i>	588	625	654	706	295	110	108
	 Comp. 2 asientos 120 / <i>Comp. 2 siége 120</i>	612	648	675	722	295	110	108

\*Válido sólo para tejidos de muestrario de promoción / \*Valable uniquement pour les échantillons de tissus promotionnels.

Despiece	Descripción	Serie 000	Serie 001	Serie 002	Serie 003	Serie TC	Ancho	Fondo	Alto
EXTENSIBLE	 Sofá 215 asiento 80 / <i>Sofa 215 siége 80</i>	423	453	476	517	402	215	110	108
	 Sofá 195 asiento 70 / <i>Sofa 195 siége 70</i>	423	453	476	517	402	195	110	108
	 Sofá 175 asiento 60 / <i>Sofa 175 siége 60</i>	405	435	458	499	385	175	110	108
	 Módulo 187 C/BR asiento 80 / <i>Module 187 C/BR siége 80</i>	377	400	419	453	358	187	110	108
	 Módulo 167 C/BR asiento 70 / <i>Module 167 C/BR siége 70</i>	377	400	419	453	358	167	110	108
	 Módulo 147 C/BR asiento 60 / <i>Module 147 C/BR siége 60</i>	355	378	396	428	337	147	110	108
	 Módulo 160 S/BR asiento 80 / <i>Module 160 S/BR siége 80</i>	349	372	391	425	330	160	110	108
	 Módulo 140 S/BR asiento 70 / <i>Module 140 S/BR siége 70</i>	349	372	391	425	330	140	110	108
	 Módulo 120 S/BR asiento 60 / <i>Module 120 S/BR siége 60</i>	327	350	368	400	309	120	110	108
	 Módulo 147 C/BR asiento 120 / <i>Module 147 C/BR siége 120</i>	322	341	355	380	306	147	110	108
	 Módulo 127 C/BR asiento 100 / <i>Module 127 C/BR siége 100</i>	274	290	302	323	260	127	110	108
	 Módulo 107 C/BR asiento 80 / <i>Module 107 C/BR siége 80</i>	236	251	262	282	224	107	110	108
 Módulo 97 C/BR asiento 70 / <i>Module 97 C/BR siége 70</i>	236	251	262	282	224	97	110	108	
 Módulo 87 C/BR asiento 60 / <i>Module 87 C/BR siége 60</i>	222	238	249	268	211	87	110	108	
 Módulo 120 S/BR asiento 120 / <i>Module 120 S/BR siége 120</i>	280	296	309	330	266	120	110	108	
 Módulo 100 S/BR asiento 100 / <i>Module 100 S/BR siége 100</i>	238	252	263	281	226	100	110	108	
 Módulo 80 S/BR asiento 80 / <i>Module 80 S/BR siége 80</i>	195	209	219	239	186	80	110	108	
 Módulo 70 S/BR asiento 70 / <i>Module 70 S/BR siége 70</i>	195	209	219	239	186	70	110	108	
 Módulo 60 S/BR asiento 60 / <i>Module 60 S/BR siége 60</i>	183	193	202	216	174	60	110	108	
COMÚN	 Modulo chaiselongue 107 asiento 80 <i>Module chaiselongue 107 siége 70</i>	265	282	295	319	252	107	165	108
	 Modulo chaiselongue 97 asiento 70 <i>Module chaiselongue 97 siége 70</i>	265	282	295	319	252	97	165	108
	 Modulo chaiselongue 87 asiento 60 <i>Module chaiselongue 87 siége 60</i>	252	267	279	301	239	87	165	108
	 Rincón 110x110 / <i>Coin 110x110</i>	230	244	255	274	218	110	110	108

### Observaciones:

- Estructura: madera de pino + tablero dm
- Suspensión: bastidor metálico muelle en zig-zag
- Asientos: espuma poliuretano 30kg suave
- Rellenos: fibra hueca siliconada
- Mecanismo: deslizante de arrastre, cabezal abatible
- Desenfundable: respaldos, asientos y brazos
- Elementos de serie: hilo al tono, brazos arcón
- Brazos: brazos arcón 27cm, opción de brazo arcón 20cm
- Cojines decoración:
  - 1 riñonera por módulo con brazo
  - 1 riñonera por chaiselongue/sofás 3pl /sofá 2pl

### Observations:

- Structure: bois de pin + tableau dm
- Suspension: cadre à ressort métallique en zig-zag
- Sieges: mousse de polyuréthane 30kg doux
- Remplissages: fibre creuse siliconée
- Mécanisme: coulisseau traînant, tête rabattable
- Couvercle amovible: dossiers, sièges et bras
- Éléments standard: fil ton sur ton
- Bras: bras de coffre de 27cm, option bras de coffre de 20cm
- Coussins décoration:
  - 1 sac banane par module avec bras
  - 1 sac banane chaise-longue/sofa 3pl /sofa 2pl

### Opciones de patas:



**Opción 01**  
Pata madera rectangular natural 4cm  
Pied en bois rectangulaire naturel 4cm



**Opción 02**  
Pata metal tubo cromo 3,5cm  
Pied en métal tube chromé 3,5cm




Tapizado Blue Salmón y pata madera rectangular wengué 4cm  
Tapissé Blue Salmón et pied en bois rectangulaire wenge 4cm







LARA  
DESLIZANTE







Tapizado Fantasy C/8213 y pata varilla negro 12cm  
Tapissé Fantasy C/8213 et pied de tige noir 12cm

# Lara



# Lara

Deslizante



Tapizado Fantasy C/8204 y pata varilla negro 12cm  
Tapissé Fantasy C/8204 et pied de tige noir 12cm





# Lara Deslizante

Composiciones		Descripción	Serie A	Serie B	Serie C	Serie D	Ancho	Fondo	Alto
PROMOCIÓN		Comp. Chaiselongue + 3pl - asiento 80 <i>Comp. Chaiselongue + 3pl - siège 80</i>	645	684	715	771	295	165	103
		Comp. Lineal 3 asientos 80 <i>Comp. Lineal 3 siège 80</i>	623	660	690	742	295	110	103
		Comp. 2 Asientos 120 / <i>Comp. 2 siège 120</i>	631	667	695	745	295	110	103

\*Válido sólo para tejidos de muestrario de promoción / \*Valable uniquement pour les échantillons de tissus promotionnels.

Despiece		Descripción	Serie 000	Serie 001	Serie 002	Serie 003	Serie TC	Ancho	Fondo	Alto
EXTENSIBLE		Sofá 235 asiento 90 / <i>Sofa 235 siège 90</i>	452	483	506	548	430	235	110	103
		Sofá 215 asiento 80 / <i>Sofa 215 siège 80</i>	452	483	506	548	430	215	110	103
		Sofá 195 asiento 70 / <i>Sofa 195 siège 70</i>	434	465	488	530	412	195	110	103
		Módulo 207 C/BR asiento 90 / <i>Module 207 C/BR siège 90</i>	405	429	448	483	385	207	110	103
		Módulo 187 C/BR asiento 80 / <i>Module 187 C/BR siège 80</i>	405	429	448	483	385	187	110	103
		Módulo 167 C/BR asiento 70 / <i>Module 167 C/BR siège 70</i>	383	406	425	457	364	167	110	103
		Módulo 180 S/BR asiento 90 / <i>Module 180 S/BR siège 90</i>	377	401	420	455	357	180	110	103
		Módulo 160 S/BR asiento 80 / <i>Module 160 S/BR siège 80</i>	377	401	420	455	357	160	110	103
		Módulo 140 S/BR asiento 70 / <i>Module 140 S/BR siège 70</i>	355	378	397	429	336	140	110	103
		Módulo 147 C/BR asiento 120 / <i>Module 147 C/BR siège 120</i>	332	351	366	392	316	147	110	103
		Módulo 127 C/BR asiento 100 / <i>Module 127 C/BR siège 100</i>	282	298	311	333	268	127	110	103
		Módulo 117 C/BR asiento 90 / <i>Module 117 C/BR siège 90</i>	251	266	278	298	239	117	110	103
	Módulo 107 C/BR asiento 80 / <i>Module 107 C/BR siège 80</i>	251	266	278	298	239	107	110	103	
	Módulo 97 C/BR asiento 70 / <i>Module 97 C/BR siège 70</i>	237	253	264	284	225	97	110	103	
	Módulo 120 S/BR asiento 120 / <i>Module 120 S/BR siège 120</i>	289	305	319	340	274	120	110	103	
	Módulo 100 S/BR asiento 100 / <i>Module 100 S/BR siège 100</i>	245	259	271	289	233	100	110	103	
	Módulo 90 S/BR asiento 90 / <i>Module 90 S/BR siège 90</i>	209	223	234	254	199	90	110	103	
	Módulo 80 S/BR asiento 80 / <i>Module 80 S/BR siège 80</i>	209	223	234	254	199	80	110	103	
	Módulo 70 S/BR asiento 70 / <i>Module 70 S/BR siège 70</i>	197	207	216	231	187	70	110	103	
		Módulo chais. 117 asiento 90 / <i>Module chais. 117 siège 90</i>	274	291	304	329	260	117	165	103
		Módulo chais. 107 asiento 80 / <i>Module chais. 107 siège 70</i>	274	291	304	329	260	107	165	103
Módulo chais. 97 asiento 70 / <i>Module chais. 97 siège 70</i>		260	276	288	310	247	97	165	103	
COMÚN		Rincón 110x110 / <i>Coin 110x110</i>	235	249	261	280	223	110	110	103
		Módulo rincón-terminal 110x200 <i>Module d'angle terminal 110x200</i>	349	370	387	418	332	110	200	103



### Opción de patas:



#### Opción 01

Pata madera escuadra natural 12cm  
Pied carré en bois naturel 12cm



#### Opción 02

Pata madera escuadra wengué 12cm  
Pied carré en bois wengé 12cm

### Observaciones:

- Estructura: madera de pino + tablero dm
- Suspensión: bastidor metálico muelle en zig-zag
- Asientos: espuma poliuretano 30kg suave
- Rellenos: fibra hueca siliconada
- Mecanismo: deslizante de arrastre
- Desenfundable: respaldos, asientos y brazos
- Elementos de serie: hilo al tono, 1 cabezal por asiento
- Brazos: brazos 27cm
- Cojines decoración:
  - 1 cojín (c40) por brazo y 1 cabezal (cab2) por asiento
  - 1 cojín (c40) por chaiselongue/rincón terminal
  - 1 cabezal (cab2) por chaiselongue/rincón/rincón terminal
  - Opción cojín riñonera: 8 puntos por riñonera

### Observations:

- Structure: bois de pin + tableau dm
- Suspension: cadre à ressort métallique en zig-zag
- Sieges: mousse de polyuréthane 30kg doux
- Remplissages: fibre creuse siliconée
- Mécanisme: coulisseau traînant
- Couvercle amovible: dossiers, sièges et bras
- Éléments standard: fil ton sur ton
- Bras: bras 27cm
- Coussins décoration:
  - 1 coussin (c40) par accoudoir et 1 appui-tête (cab2) par siège
  - 1 coussin (c40) par chaise longue/coin terminal
  - 1 appui-tête (cab2) par chaise longue/angle/coin terminal
  - Opción sac banane: 8 points per sac banane.

### deslizante de arrastre

Sistema de apertura manual, completamente apoyado en el suelo lo que asegura su estabilidad y fiabilidad. Sistema pensado tanto para modelos de pata alta como de pata baja y en cualquier caso con las patas ocultas.

### drag slider

Système d'ouverture manuelle, entièrement posé sur le sol, qui garantit stabilité et fiabilité. Système conçu pour les modèles à pieds hauts et bas et, dans tous les cas, à pieds cachés.





**MADISON**  
DESILIZANTE





# Maddison



Tapizado Toscana C-10 y pata madera escuadra con rueda wengué 10,3cm  
Tapissé Toscana C-10 et pied carré en bois avec roue wenge 10,3cm



# Madison

Deslizante / Respaldo reclinable / Brazo arcón



Tapizado Toscana C-5 y pata madera escuadra con rueda wengué 12cm  
Tapissé Toscana C-5 et pied carré en bois avec roue wenge 12cm





# Madison

Deslizante / Respaldo reclinable / Brazo arcón

Composiciones		Descripción	Serie A	Serie B	Serie C	Serie D	Ancho	Fondo	Alto
PROMOCIÓN		Comp. Chaiselongue + 3pl - asiento 80 <i>Comp. Chaiselongue + 3pl - siège 80</i>	656	694	724	779	295	165	82-100
		Comp. Lineal 3 asientos 80 / <i>Comp. Lineal 3 siège 80</i>	658	694	723	774	295	110	82-100
		Comp. 2 Asientos 120 / <i>Comp. 2 siège 120</i> Comp. 2 Asientos 100 / <i>Comp. 2 siège 100</i>	665 578	701 607	728 632	777 673	295 255	110	82-100

\*Válido sólo para tejidos de muestrario de promoción / \*Valable uniquement pour les échantillons de tissus promotionnels.

Despiece		Descripción	Serie 000	Serie 001	Serie 002	Serie 003	Serie TC	Ancho	Fondo	Alto
EXTENSIBLE		Sofá 235 asiento 90 / <i>Sofa 232 siège 90</i>	493	523	546	587	468	235	110	82-100
		Sofá 215 asiento 80 / <i>Sofa 212 siège 80</i>	493	523	546	587	468	215	110	82-100
		Sofá 195 asiento 70 / <i>Sofa 192 siège 70</i>	475	505	528	569	451	195	110	82-100
		Módulo 207 C/BR asiento 90 / <i>Module 206 C/BR siège 90</i>	422	445	464	498	401	207	110	82-100
		Módulo 187 C/BR asiento 80 / <i>Module 186 C/BR siège 80</i>	422	445	464	498	401	187	110	82-100
		Módulo 167 C/BR asiento 70 / <i>Module 166 C/BR siège 70</i>	400	423	441	473	380	167	110	82-100
		Módulo 180 S/BR asiento 90 / <i>Module 180 S/BR siège 90</i>	374	397	416	450	353	180	110	82-100
		Módulo 160 S/BR asiento 80 / <i>Module 160 S/BR siège 80</i>	374	397	416	450	353	160	110	82-100
		Módulo 140 S/BR asiento 70 / <i>Module 140 S/BR siège 70</i>	352	375	393	425	332	140	110	82-100
		Módulo 147 C/BR asiento 120 / <i>Module 146 C/BR siège 120</i>	350	369	383	409	333	147	110	82-100
		Módulo 127 C/BR asiento 100 / <i>Module 126 C/BR siège 100</i>	298	313	326	347	283	127	110	82-100
		Módulo 117 C/BR asiento 90 / <i>Module 116 C/BR siège 90</i>	271	286	297	317	257	117	110	82-100
Módulo 107 C/BR asiento 80 / <i>Module 106 C/BR siège 80</i>		271	286	297	317	257	107	110	82-100	
Módulo 97 C/BR asiento 70 / <i>Module 96 C/BR siège 70</i>		257	273	284	303	244	97	110	82-100	
	Módulo 120 S/BR asiento 120 / <i>Module 120 S/BR siège 120</i>	283	299	312	333	269	120	110	82-100	
	Módulo 100 S/BR asiento 100 / <i>Module 100 S/BR siège 100</i>	240	254	265	283	228	100	110	82-100	
	Módulo 90 S/BR asiento 90 / <i>Module 90 S/BR siège 90</i>	205	219	229	249	195	90	110	82-100	
	Módulo 80 S/BR asiento 80 / <i>Module 80 S/BR siège 80</i>	205	219	229	249	195	80	110	82-100	
	Módulo 70 S/BR asiento 70 / <i>Module 70 S/BR siège 70</i>	193	203	212	226	184	70	110	82-100	
COMÚN		Módulo chais. 117 asiento 90 / <i>Module chais. 116 siège 90</i>	268	285	298	322	255	117	165	82-100
		Módulo chais. 107 asiento 80 / <i>Module chais. 106 siège 70</i>	268	285	298	322	255	107	165	82-100
		Módulo chais. 97 asiento 70 / <i>Module chais. 96 siège 70</i>	255	270	282	304	242	97	165	82-100
		Rincón 110x110 / <i>Coin 110x110</i>	230	244	255	274	218	110	110	82-100
		Módulo rincón-terminal 110x200 <i>Module d'angle terminal 110x200</i>	342	362	379	409	325	110	200	82-100



### Opción de patas:



#### Opción 01

Pata madera escuadra con rueda wengué 12cm  
Pied carré en bois avec roue wenge 12cm

### Observaciones:

- Estructura: madera de pino + tablero dm
- Suspensión: bastidor metálico muelle en zig-zag
- Asientos: espuma poliuretano 30kg suave
- Rellenos: fibra hueca siliconada/espuma poliuretano 20kg súper-suave
- Mecanismo: deslizante de arrastre, cabezal italiano multiposicional, brazo deslizante
- Desenfundable: respaldos, asientos y brazos
- Elementos de serie: hilo al tono, brazos arcón
- Brazos: brazos arcón 27cm, opción de brazo arcón 20cm
- Cojines decoración:
  - 1 riñonera por módulo con brazo
  - 1 riñonera por rincón terminal/chaiselongue/sofás 3pl /sofá 2pl

### Observations:

- Structure: bois de pin + tableau dm
- Suspension: cadre à ressort métallique en zig-zag
- Sieges: mousse de polyuréthane 30kg doux
- Remplissages: fibre creuse siliconée/mousse de polyuréthane 20 kg super douce
- Mécanisme: coulisseau traînant, tête italienne multipositionnelle, bras coulissant
- Couvercle amovible: dossiers, sièges et bras
- Éléments standard: fil ton sur ton
- Bras: bras de coffre de 27cm, option bras de coffre de 20cm
- Coussins décoration:
  - 1 sac banane par module avec bras
  - 1 sac banane par coin terminal /chaise-longue/sofa 3pl /sofa 2pl

### deslizante de arrastre

Sistema de apertura manual, completamente apoyado en el suelo lo que asegura su estabilidad y fiabilidad. Sistema pensado tanto para modelos de pata alta como de pata baja y en cualquier caso con las patas ocultas.

### drag slider

Système d'ouverture manuelle, entièrement posé sur le sol, qui garantit stabilité et fiabilité. Système conçu pour les modèles à pieds hauts et bas et, dans tous les cas, à pieds cachés.

### brazo deslizante

Brazo con sistema deslizante oculto que permite la posibilidad de desplazar el brazo a la par que el asiento y convertirlo en una cama. Mecanismo sin cortes laterales ni frontales con el objetivo de mejorar su estética y con una rueda de plástico para favorecer su desplazamiento en cualquier tipo de superficie.

### bras coulissant

Bras avec système coulissant caché qui permet de déplacer le bras avec le siège et de le transformer en lit. Mécanisme sans découpe latérale ou frontale afin d'améliorer son esthétique et avec une roue en plastique pour faciliter son déplacement sur tout type de surface.

### cabezal reclinable multiposicional

Cabezal reclinable con diferentes posiciones para aportar la mayor comodidad posible sin sacrificar la estética de su sofá.

### appui-tête inclinable multipositions

Appui-tête inclinable avec différentes positions pour offrir le plus grand confort possible sans sacrifier l'esthétique de votre canapé.





**MAR**  
**DESLIZANTE**





**brazo deslizable**

Brazo con sistema deslizable oculto que permite la posibilidad de desplazar el brazo a la par que el asiento y convertirlo en una cama. Mecanismo sin cortes laterales ni frontales con el objetivo de mejorar su estética y con una rueda de plástico para favorecer su desplazamiento en cualquier tipo de superficie.

**bras coulissant**

Bras avec système coulissant caché qui permet de déplacer le bras avec le siège et de le transformer en lit. Mécanisme sans découpe latérale ou frontale afin d'améliorer son esthétique et avec une roue en plastique pour faciliter son déplacement sur tout type de surface.

**deslizable de arrastre**

Sistema de apertura manual, completamente apoyado en el suelo lo que asegura su estabilidad y fiabilidad. Sistema pensado tanto para modelos de pata alta como de pata baja y en cualquier caso con las patas ocultas.

**drag slider**

Système d'ouverture manuelle, entièrement posé sur le sol, qui garantit stabilité et fiabilité. Système conçu pour les modèles à pieds hauts et bas et, dans tous les cas, à pieds cachés.



Tapizado Blue Moka y pata madera rectangular con rueda wengué 4cm  
 Tapissé Blue Moka et pied rectangulaire en bois avec roue wengué 4cm



# Mar

Deslizante / Respaldo reclinable / Brazo arcón

Composiciones	Descripción	Serie A	Serie B	Serie C	Serie D	Ancho	Fondo	Alto
PROMOCIÓN	Comp. Chaiselongue + 3pl - asiento 80 <i>Comp. Chaiselongue + 3pl - siéje 80</i>	634	672	702	757	295	165	108
	Comp. Lineal 3 asiento 80 / <i>Comp. Lineal 3 siéje 80</i>	633	669	698	750	295	110	108
	Comp. 2 Asiento 120 / <i>Comp. 2 siéje 120</i> Comp. 2 Asiento 100 / <i>Comp. 2 siéje 100</i>	652 567	688 597	714 620	761 663	295 255	110 110	108 108

\*Válido sólo para tejidos de muestrario de promoción / \*Valable uniquement pour les échantillons de tissus promotionnels.

Despiece	Descripción	Serie 000	Serie 001	Serie 002	Serie 003	Serie TC	Ancho	Fondo	Alto
EXTENSIBLE	Sofá 215 asiento 80 / <i>Sofa 215 siéje 80</i> Sofá 195 asiento 70 / <i>Sofa 195 siéje 70</i> Sofá 175 asiento 60 / <i>Sofa 175 siéje 60</i>	473 473 455	503 503 485	526 526 508	567 567 549	449 449 432	215 195 175	110 110 110	108 108 108
	Módulo 187 C/BR asiento 80 / <i>Module 187 C/BR siéje 80</i> Módulo 167 C/BR asiento 70 / <i>Module 167 C/BR siéje 70</i> Módulo 147 C/BR asiento 70 / <i>Module 147 C/BR siéje 70</i>	402 402 380	425 425 403	444 444 421	478 478 453	382 382 361	187 167 147	110 110 110	108 108 108
	Módulo 160 S/BR asiento 80 / <i>Module 160 S/BR siéje 80</i> Módulo 140 S/BR asiento 70 / <i>Module 140 S/BR siéje 70</i> Módulo 120 S/BR asiento 60 / <i>Module 120 S/BR siéje 60</i>	354 354 332	377 377 355	396 396 373	430 430 405	334 334 313	160 140 120	110 110 110	108 108 108
COMÚN	Módulo 147 C/BR asiento 120 / <i>Module 147 C/BR siéje 120</i> Módulo 127 C/BR asiento 100 / <i>Module 127 C/BR siéje 100</i> Módulo 107 C/BR asiento 80 / <i>Module 107 C/BR siéje 80</i> Módulo 97 C/BR asiento 70 / <i>Module 97 C/BR siéje 70</i> Módulo 87 C/BR asiento 60 / <i>Module 87 C/BR siéje 60</i>	347 295 261 261 247	366 311 276 276 263	380 323 287 287 274	405 345 307 307 293	330 280 248 248 235	147 127 107 97 87	110 110 110 110 110	108 108 108 108 108
	Módulo 120 S/BR asiento 120 / <i>Module 120 S/BR siéje 120</i> Módulo 100 S/BR asiento 100 / <i>Module 100 S/BR siéje 100</i> Módulo 80 S/BR asiento 80 / <i>Module 80 S/BR siéje 80</i> Módulo 70 S/BR asiento 70 / <i>Module 70 S/BR siéje 70</i> Módulo 60 S/BR asiento 60 / <i>Module 60 S/BR siéje 60</i>	280 238 190 190 178	296 252 204 204 188	309 263 214 214 197	330 281 234 234 211	266 226 181 181 169	120 100 80 70 60	110 110 110 110 110	108 108 108 108 108
	Módulo chais. 107 asiento 80 / <i>Module chais. 107 siéje 80</i> Módulo chais. 97 asiento 70 / <i>Module chais. 97 siéje 70</i> Módulo chais. 87 asiento 60 / <i>Module chais. 87 siéje 60</i>	265 265 252	282 282 267	295 295 279	319 319 301	252 252 239	107 97 87	165 165 165	108 108 108
	Rincón 110x110 / <i>Coin 110x110</i>	230	244	255	274	218	110	110	108

### Observaciones:

- Estructura: madera de pino + tablero dm
- Suspensión: bastidor metálico muelle en zig-zag
- Asientos: espuma poliuretano 30kg suave
- Rellenos: fibra hueca siliconada
- Mecanismo: deslizante de arrastre, cabezal abatible, brazo deslizante
- Desenfundable: respaldos, asientos y brazos
- Elementos de serie: hilo al tono, brazos arcón
- Brazos: brazos arcón 27cm, opción de brazo arcón 20cm
- Cojines decoración:
  - 1 riñonera por módulo con brazo
  - 1 riñonera por chaiselongue/sofás 3pl /sofá 2pl

### Observations:

- Structure: bois de pin + tableau dm
- Suspension: cadre à ressort métallique en zig-zag
- Sieges: mousse de polyuréthane 30kg doux
- Remplissages: fibre creuse siliconée
- Mécanisme: coulisseau traînant, tête rabattable, bras coulissant
- Couvertcle amovible: dossiers, sièges et bras
- Éléments standard: fil ton sur ton
- Bras: bras de coffre de 27cm, option bras de coffre de 20cm
- Coussins décoration:
  - 1 sac banane par module avec bras
  - 1 sac banane chaise-longue/sofa 3pl /sofa 2pl

### Opciones de patas:



**Opción 01**  
Pata madera rectangular con rueda natural 4cm  
Pied rectangulaire en bois avec roue naturelle 4cm



Tapizado Blue azul cielo y pata madera rectangular con rueda wengué 4cm  
Tapissé Blue azul cielo et pied rectangulaire en bois avec roue wengué 4cm







**MELINA**  
DESILIZANTE





Tapizado Greta C/03 lino y pata metal cromo 13,5 cm  
 Tapissé Greta C/03 lino et pied en métal chromé 13,5cm

# Melina

Cabecal Abatible / Brazo Arcón / Deslizante



Tapizado Greta C/19 Azafata y pata metal cromo 13,5 cm  
 Tapissé Greta C/19 Azafata et pied en métal chromé 13,5cm



### brazo arcón

Situado en el brazo del sofá encontraremos un espacio de almacenaje totalmente oculto con una gran capacidad.

### archon arm

Sur l'accoudoir du canapé se trouve un espace de rangement entièrement dissimulé et de grande capacité.



# Melina

Cabezal Abatible / Brazo Arcón / Deslizante



Composiciones	Descripción	Serie A	Serie B	Serie C	Serie D	Ancho	Fondo	Alto	
PROMOCIÓN		Comp. Chaiselongue + 3pl - asiento 80 <i>Comp. Chaiselongue + 3pl - siège 80</i>	597	635	665	720	295	165	80-105
		Comp. Rincón terminal 1 pieza + 3pl - asiento 80 <i>Comp. d'angle terminal 1 pieza + 3pl - siège 80</i>	672	713	747	808	297	200	80-105
		Comp. Lineal 3 asiento 80 / <i>Comp. Lineal 3 siège 80</i> Comp. Lineal 3 asiento 70 / <i>Comp. Lineal 3 siège 70</i>	565 565	601 601	630 630	681 681	295 265	110 110	80-105 80-105

\*Válido sólo para tejidos de muestrario de promoción / \*Valable uniquement pour les échantillons de tissus promotionnels.

Despiece	Descripción	Serie 000	Serie 001	Serie 002	Serie 003	Serie TC	Ancho	Fondo	Alto	
EXTENSIBLE		Sofá 215 asiento 80 / <i>Sofa 215 siège 80</i>	411	441	464	505	390	215	106	80-105
		Sofá 195 asiento 70 / <i>Sofa 195 siège 70</i>	411	441	464	505	390	195	106	80-105
		Sofá 175 asiento 60 / <i>Sofa 175 siège 60</i>	393	423	446	487	373	175	106	80-105
		Módulo 187 C/BR asiento 80 / <i>Module 187 C/BR siège 80</i>	365	388	407	441	347	187	106	80-105
		Módulo 167 C/BR asiento 70 / <i>Module 167 C/BR siège 70</i>	365	388	407	441	347	167	106	80-105
		Módulo 147 C/BR asiento 70 / <i>Module 147 C/BR siège 70</i>	343	366	384	416	326	147	106	80-105
		Módulo 160 S/BR asiento 80 / <i>Module 160 S/BR siège 80</i>	337	360	379	413	319	160	106	80-105
		Módulo 140 S/BR asiento 70 / <i>Module 140 S/BR siège 70</i>	337	360	379	413	319	140	106	80-105
		Módulo 120 S/BR asiento 60 / <i>Module 120 S/BR siège 60</i>	315	338	356	388	298	120	106	80-105
		Módulo 107 C/BR asiento 80 / <i>Module 107 C/BR siège 80</i>	230	245	256	276	219	107	106	80-105
		Módulo 97 C/BR asiento 70 / <i>Module 97 C/BR siège 70</i>	230	245	256	276	219	97	106	80-105
		Módulo 87 C/BR asiento 60 / <i>Module 87 C/BR siège 60</i>	216	232	243	262	205	87	106	80-105
		Módulo 80 S/BR asiento 80 / <i>Module 80 S/BR siège 80</i>	189	203	213	233	180	80	106	80-105
		Módulo 70 S/BR asiento 70 / <i>Module 70 S/BR siège 70</i>	189	203	213	233	180	70	106	80-105
		Módulo 60 S/BR asiento 60 / <i>Module 60 S/BR siège 60</i>	177	187	196	210	168	60	106	80-105
COMÚN		Módulo chais. 107 asiento 80 / <i>Module chais. 107 siège 80</i>	263	280	293	317	250	107	106	80-105
		Módulo chais. 97 asiento 70 / <i>Module chais. 97 siège 70</i>	263	280	293	317	250	97	106	80-105
		Módulo chais. 87 asiento 60 / <i>Module chais. 87 siège 60</i>	250	265	277	299	238	87	106	80-105
	Rincón 110x110 / <i>Coin 110x110</i>	225	239	250	269	214	110	110	80-105	
	Módulo Rincón terminal 110x200 <i>Module d'angle terminal 110x200</i>	342	362	379	409	325	110	200	80-105	

### Observaciones:

- Estructura: madera de pino + tablero dm
- Suspensión: bastidor metálico muelle en zig-zag
- Asientos: espuma poliuretano 30kg suave
- Rellenos: fibra hueca siliconada/espuma poliuretano 20kg súper-suave
- Mecanismo: bandeja deslizante multiposición
- Desenfundable: respaldos, asientos y brazos
- Elementos de serie: hilo al tono
- Brazos: brazos arcón 27cm, opción de brazo arcón 20cm
- Cojines decoración: 2 riñoneras por chaiselongue/rincón/rincón terminal

### Observations:

- Structure: bois de pin + tableau dm
- Suspension: cadre à ressort métallique en zig-zag
- Sieges: mousse de polyuréthane 30kg doux
- Remplissages: fibre creuse siliconée/mousse de polyuréthane 20 kg super douce
- Mécanisme: plateau coulissant multipositions, tête italienne multipositionnelle
- Couvercle amovible: dossiers, sièges et bras
- Éléments standard: fil ton sur ton
- Bras: bras de coffre de 27cm, option bras de coffre de 20cm
- Coussins décoration: 2 sac bananes par chaise longue/coin/coin terminal

### Opciones de patas:



**Opción 01**  
Pata metal negra 13,5cm  
Pied en métal noir 13,5cm



**Opción 02**  
Pata madera escuadra natural 13cm  
Pied carré en bois naturel 13cm



**Opción 03**  
Pata madera escuadra wengué 13cm  
Pied carré en bois wengé 13cm





MIRIAM  
DESLIZANTE







# Miriam

Tapizado Mystic C/161 y pata metal negra 12cm  
Tapisé Mystic C/161 et pied en métal noir 12cm



# Miriam

Deslizante / Respaldo reclinable / Brazo arcón



Tapizado Mystic C/18 y pata metal negra 12cm  
Tapissé Mystic C/18 et pied en métal noir 12cm





# Miriam

Deslizante / Respaldo reclinable / Brazo arcón

Composiciones	Descripción	Serie A	Serie B	Serie C	Serie D	Ancho	Fondo	Alto
<b>PROMOCIÓN</b>	Comp. Chaiselongue + 3pl - asiento 80 Comp. Chaiselongue + 3pl - siéje 80	632	670	700	755	295	165	82-100
	Comp. Lineal 3 asientos 80 / Comp. Lineal 3 siéje 80	611	647	675	727	295	110	82-100
	Comp. Rincón terminal 1 pieza - asiento 80 Comp. d'angle terminal 1 pieza - siéje 80	695	735	769	829	297	200	82-100
	Comp. 2 Asientos 120 Comp. 2 siéje 120	618	654	680	730	295	110	82-100

\*Válido sólo para tejidos de muestrario de promoción / \*Valable uniquement pour les échantillons de tissus promotionnels.

Despiece	Descripción	Serie 000	Serie 001	Serie 002	Serie 003	Serie TC	Ancho	Fondo	Alto
<b>EXTENSIBLE</b>	Sofá 235 asiento 90 / Sofa 235 siéje 90	443	473	496	537	421	235	110	82-100
	Sofá 215 asiento 80 / Sofa 215 siéje 80	443	473	496	537	421	215	110	82-100
	Sofá 195 asiento 70 / Sofa 195 siéje 70	425	455	478	519	404	195	110	82-100
	Módulo 207 C/BR asiento 90 / Module 207 C/BR siéje 90	397	420	439	473	377	207	110	82-100
	Módulo 187 C/BR asiento 80 / Module 187 C/BR siéje 80	397	420	439	473	377	187	110	82-100
	Módulo 167 C/BR asiento 70 / Module 167 C/BR siéje 70	375	398	416	448	356	167	110	82-100
	Módulo 180 S/BR asiento 90 / Module 180 S/BR siéje 90	369	392	411	445	349	180	110	82-100
	Módulo 160 S/BR asiento 80 / Module 160 S/BR siéje 80	369	392	411	445	349	160	110	82-100
	Módulo 140 S/BR asiento 70 / Module 140 S/BR siéje 70	347	370	388	420	328	140	110	82-100
	Módulo 147 C/BR asiento 120 / Module 147 C/BR siéje 120	325	344	358	384	309	147	110	82-100
	Módulo 127 C/BR asiento 100 / Module 127 C/BR siéje 100	277	292	304	326	263	127	110	82-100
	Módulo 117 C/BR asiento 90 / Module 117 C/BR siéje 90	246	261	272	292	234	117	110	82-100
Módulo 107 C/BR asiento 80 / Module 107 C/BR siéje 80	246	261	272	292	234	107	110	82-100	
Módulo 97 C/BR asiento 70 / Module 97 C/BR siéje 70	232	248	259	278	220	97	110	82-100	
Módulo 120 S/BR asiento 120 / Module 120 S/BR siéje 120	283	299	312	333	269	120	110	82-100	
Módulo 100 S/BR asiento 100 / Module 100 S/BR siéje 100	240	254	265	283	228	100	110	82-100	
Módulo 90 S/BR asiento 90 / Module 90 S/BR siéje 90	205	219	229	249	195	90	110	82-100	
Módulo 80 S/BR asiento 80 / Module 80 S/BR siéje 80	205	219	229	249	195	80	110	82-100	
Módulo 70 S/BR asiento 70 / Module 70 S/BR siéje 70	193	203	212	226	184	70	110	82-100	
<b>COMÚN</b>	Módulo chais. 117 asiento 90 / Module chais. 117 siéje 90	268	285	298	322	255	117	165	82-100
	Módulo chais. 107 asiento 80 / Module chais. 107 siéje 70	268	285	298	322	255	107	165	82-100
	Módulo chais. 97 asiento 70 / Module chais. 97 siéje 70	255	270	282	304	242	97	165	82-100
	Rincón 110x110 / Coin 110x110	230	244	255	274	218	110	110	82-100
Módulo rincón-terminal 110x200 Module d'angle terminal 110x200	342	362	379	409	325	110	200	82-100	



### Opciones de patas:



**Opción 01**  
Pata metal cromo 12cm  
Pied en métal chromé 12cm



**Opción 02**  
Pata madera escuadra natural 12cm  
Pied carré en bois naturel 12cm



**Opción 03**  
Pata madera escuadra wengué 12cm  
Pied carré en bois wengé 12cm

### Observaciones:

- Estructura: madera de pino + tablero dm
- Suspensión: bastidor metálico muelle en zig-zag
- Asientos: espuma poliuretano 30kg suave
- Rellenos: fibra hueca siliconada/espuma poliuretano 20kg súper-suave
- Mecanismo: deslizante de arrastre, cabezal italiano multiposicional
- Desenfundable: respaldos, asientos y brazos
- Elementos de serie: hilo al tono, brazos arcón
- Brazos: brazos arcón 27cm, opción de brazo arcón 20cm
- Cojines decoración:
  - 1 riñonera por módulo con brazo
  - 1 riñonera por rincón terminal/chaiselongue/sofás 3pl /sofá 2pl

### Observations:

- Structure: bois de pin + tableau dm
- Suspension: cadre à ressort métallique en zig-zag
- Sieges: mousse de polyuréthane 30kg doux
- Remplissages: fibre creuse siliconée/mousse de polyuréthane 20 kg super douce
- Mécanisme: coulisseau traînant, tête italienne multipositionnelle
- Couvercle amovible: dossiers, sièges et bras
- Éléments standard: fil ton sur ton
- Bras: bras de coffre de 27cm, option bras de coffre de 20cm
- Coussins décoration:
  - 1 sac banane par module avec bras
  - 1 sac banane par coin terminal /chaise-longue/sofa 3pl /sofa 2pl

### brazo arcón

Situado en el brazo del sofá encontraremos un espacio de almacenaje totalmente oculto con una gran capacidad.

### archon arm

Sur l'accoudoir du canapé se trouve un espace de rangement entièrement dissimulé et de grande capacité.

### deslizante de arrastre

Sistema de apertura manual, completamente apoyado en el suelo lo que asegura su estabilidad y fiabilidad. Sistema pensado tanto para modelos de pata alta como de pata baja y en cualquier caso con las patas ocultas.

### drag slider

Système d'ouverture manuelle, entièrement posé sur le sol, qui garantit stabilité et fiabilité. Système conçu pour les modèles à pieds hauts et bas et, dans tous les cas, à pieds cachés.

### cabezal reclinable multiposicional

Cabezal reclinable con diferentes posiciones para aportar la mayor comodidad posible sin sacrificar la estética de su sofá.


### appui-tête inclinable multipositions

Appui-tête inclinable avec différentes positions pour offrir le plus grand confort possible sans sacrifier l'esthétique de votre canapé.





**SELENA**  
DESILIZANTE







**brazo deslizante**

Brazo con sistema deslizante oculto que permite la posibilidad de desplazar el brazo a la par que el asiento y convertirlo en una cama. Mecanismo sin cortes laterales ni frontales con el objetivo de mejorar su estética y con una rueda de plástico para favorecer su desplazamiento en cualquier tipo de superficie.

**bras coulissant**

Bras avec système coulissant caché qui permet de déplacer le bras avec le siège et de le transformer en lit. Mécanisme sans découpe latérale ou frontale afin d'améliorer son esthétique et avec une roue en plastique pour faciliter son déplacement sur tout type de surface.

**deslizante de arrastre**

Sistema de apertura manual, completamente apoyado en el suelo lo que asegura su estabilidad y fiabilidad. Sistema pensado tanto para modelos de pata alta como de pata baja y en cualquier caso con las patas ocultas.

**drag slider**

Système d'ouverture manuelle, entièrement posé sur le sol, qui garantit stabilité et fiabilité. Système conçu pour les modèles à pieds hauts et bas et, dans tous les cas, à pieds cachés.



Tapizado Antonella C/02 y pata madera escuadra con rueda wengué 12cm  
 Tapissé Antonella C/02 et pied carré en bois avec roue wenge 12cm

Seleña



# Selena Deslizante

Composiciones	Descripción	Serie A	Serie B	Serie C	Serie D	Ancho	Fondo	Alto
<b>PROMOCIÓN</b>	Comp. Chaiselongue + 3pl - asiento 80 <i>Comp. Chaiselongue + 3pl - siège 80</i>	656	694	724	779	295	165	108
	Comp. Lineal 3 asientos 80 <i>Comp. Lineal 3 siège 80</i>	658	694	723	774	295	110	108
	Comp. 2 Asientos 120 / <i>Comp. 2 siège 120</i> Comp. 2 Asientos 100 / <i>Comp. 2 siège 100</i>	665 578	701 607	728 632	777 673	295 255	110	108

\*Válido sólo para tejidos de muestrario de promoción / \*Valable uniquement pour les échantillons de tissus promotionnels.

Despiece	Descripción	Serie 000	Serie 001	Serie 002	Serie 003	Serie TC	Ancho	Fondo	Alto	
<b>EXTENSIBLE</b>	Sofá 235 asiento 90 / <i>Sofá 235 siège 90</i> Sofá 215 asiento 80 / <i>Sofá 215 siège 80</i> Sofá 195 asiento 70 / <i>Sofá 195 siège 70</i>	493 493 475	523 523 505	546 546 528	587 587 569	468 468 451	235 215 195	110	108	
	Módulo 207 C/BR asiento 90 / <i>Module 207 C/BR siège 90</i> Módulo 187 C/BR asiento 80 / <i>Module 187 C/BR siège 80</i> Módulo 167 C/BR asiento 70 / <i>Module 167 C/BR siège 70</i>	422 422 400	445 445 423	464 464 441	498 498 473	401 401 380	207 187 167	110	108	
	Módulo 180 S/BR asiento 90 / <i>Module 180 S/BR siège 90</i> Módulo 160 S/BR asiento 80 / <i>Module 160 S/BR siège 80</i> Módulo 140 S/BR asiento 70 / <i>Module 140 S/BR siège 70</i>	374 374 352	397 397 375	416 416 393	450 450 425	353 353 332	180 160 140	110	108	
	Módulo 147 C/BR asiento 120 / <i>Module 147 C/BR siège 120</i> Módulo 127 C/BR asiento 100 / <i>Module 127 C/BR siège 100</i> Módulo 117 C/BR asiento 90 / <i>Module 117 C/BR siège 90</i> Módulo 107 C/BR asiento 80 / <i>Module 107 C/BR siège 80</i> Módulo 97 C/BR asiento 70 / <i>Module 97 C/BR siège 70</i>	350 298 271 271 257	369 313 286 286 273	383 326 297 297 284	409 347 317 317 303	333 283 257 257 244	147 127 117 107 97	110	108	
	Módulo 120 S/BR asiento 120 / <i>Module 120 S/BR siège 120</i> Módulo 100 S/BR asiento 100 / <i>Module 100 S/BR siège 100</i> Módulo 90 S/BR asiento 90 / <i>Module 90 S/BR siège 90</i> Módulo 80 S/BR asiento 80 / <i>Module 80 S/BR siège 80</i> Módulo 70 S/BR asiento 70 / <i>Module 70 S/BR siège 70</i>	283 240 205 205 193	299 254 219 219 203	312 265 229 249 212	333 283 249 249 226	269 228 195 195 184	120 100 90 80 70	110	108	
	<b>COMÚN</b>	Módulo chais. 117 asiento 90 / <i>Module chais. 117 siège 90</i> Módulo chais. 107 asiento 80 / <i>Module chais. 107 siège 80</i> Módulo chais. 97 asiento 70 / <i>Module chais. 97 siège 70</i>	268 268 255	285 285 270	298 298 282	322 322 304	255 255 242	117 107 97	165	108
		Rincón 110x110 / <i>Coin 110x110</i>	230	244	255	274	218	110	110	108
		Módulo Rincón Terminal 110x200 <i>Module d'angle terminal 110x200</i>	342	362	379	409	325	110	200	108

### Observaciones:

- Estructura: madera de pino + tablero dm
- Suspensión: bastidor metálico muelle en zig-zag
- Asientos: espuma poliuretano 30kg suave
- Rellenos: fibra hueca siliconada
- Mecanismo: deslizante de arrastre, cabezal abatible, brazo deslizante
- Desenfundable: respaldos, asientos y brazos
- Elementos de serie: hilo al tono, brazos arcón
- Brazos: brazos arcón 27cm, opción de brazo arcón 20cm
- Cojines decoración:
  - 1 riñonera por módulo con brazo
  - 1 riñonera por rincón terminal/chaiselongue/sofás 3pl / sofá 2pl

### Observations:

- Structure: bois de pin + tableau dm
- Suspension: cadre à ressort métallique en zig-zag
- Sièges: mousse de polyuréthane 30kg doux
- Remplissages: fibre creuse siliconée
- Mécanisme: coulisseau traînant, tête rabattable, bras coulissant
- Couverture amovible: dossiers, sièges et bras
- Éléments standard: fil ton sur ton
- Bras: bras de coffre de 27cm, option bras de coffre de 20cm
- Coussins décoration:
  - 1 sac banane par module avec bras
  - 1 sac banane par coin terminal /chaise-longue/sofa 3pl / sofa 2pl

### Opciones de patas:



**Opción 01**  
Pata madera escuadra con rueda natural 12cm  
Pied carré en bois avec roue naturelle 12cm



Tapizado Antonella C/10 y pata madera escuadra con rueda wengué 12cm  
Tapissé Antonella C/10 et pied carré en bois avec roue wenge 12cm







SOFIA  
DESLIZANTE





**brazo arcón**

Situado en el brazo del sofá encontraremos un espacio de almacenaje totalmente oculto con una gran capacidad.

**archon arm**

Sur l'accoudoir du canapé se trouve un espace de rangement entièrement dissimulé et de grande capacité.

**deslizante de arrastre**

Sistema de apertura manual, completamente apoyado en el suelo lo que asegura su estabilidad y fiabilidad. Sistema pensado tanto para modelos de pata alta como de pata baja y en cualquier caso con las patas ocultas.

**drag slider**

Système d'ouverture manuelle, entièrement posé sur le sol, qui garantit stabilité et fiabilité. Système conçu pour les modèles à pieds hauts et bas et, dans tous les cas, à pieds cachés.



Tapizado Antonella C/09 Okra y pata metal negra 12cm  
 Tapissé Antonella C/09 Okra et pied en métal noir 12cm



# Sofia

Deslizante / Brazo arcón



Composiciones		Descripción	Serie A	Serie B	Serie C	Serie D	Ancho	Fondo	Alto
PROMOCIÓN		Comp. Chaiselongue + 3pl asiento 80 <i>Comp. Chaiselongue + 3pl siège 80</i>	632	670	700	755	295	165	108
		Comp. Lineal 3 asientos 80 / <i>Comp. Lineal 3 siège 80</i>	611	647	675	727	295	110	108
		Comp. Rincón terminal 1 pieza - asiento 80 <i>Comp. d'angle terminal 1 pieza - siège 80</i>	695	735	769	829	297	200	108
		Comp. 2 Asientos 120 / <i>Comp. 2 siège 120</i>	618	654	680	730	295	110	108

\*Válido sólo para tejidos de muestrario de promoción / \*Valable uniquement pour les échantillons de tissus promotionnels.

Despiece		Descripción	Serie 000	Serie 001	Serie 002	Serie 003	Serie TC	Ancho	Fondo	Alto
EXTENSIBLE		Sofá 235 asiento 90 / <i>Sofa 235 siège 90</i>	443	473	496	537	421	235	110	108
		Sofá 215 asiento 80 / <i>Sofa 215 siège 80</i>	443	473	496	537	421	215	110	108
		Sofá 195 asiento 70 / <i>Sofa 195 siège 70</i>	425	455	478	519	404	195	110	108
		Módulo 207 C/BR asiento 90 / <i>Module 207 C/BR siège 90</i>	397	420	439	473	377	207	110	108
		Módulo 187 C/BR asiento 80 / <i>Module 187 C/BR siège 80</i>	397	420	439	473	377	187	110	108
		Módulo 167 C/BR asiento 70 / <i>Module 167 C/BR siège 70</i>	375	398	416	448	356	167	110	108
		Módulo 180 S/BR asiento 90 / <i>Module 180 S/BR siège 90</i>	369	392	411	445	349	180	110	108
		Módulo 160 S/BR asiento 80 / <i>Module 160 S/BR siège 80</i>	369	392	411	445	349	160	110	108
		Módulo 140 S/BR asiento 70 / <i>Module 140 S/BR siège 70</i>	347	370	388	420	328	140	110	108
		Módulo 147 C/BR asiento 120 / <i>Module 147 C/BR siège 120</i>	325	344	358	384	309	147	110	108
		Módulo 127 C/BR asiento 100 / <i>Module 127 C/BR siège 100</i>	277	292	304	326	263	127	110	108
		Módulo 117 C/BR asiento 90 / <i>Module 117 C/BR siège 90</i>	246	261	272	292	234	117	110	108
Módulo 107 C/BR asiento 80 / <i>Module 107 C/BR siège 80</i>		246	261	272	292	234	107	110	108	
Módulo 97 C/BR asiento 60 / <i>Module 97 C/BR siège 70</i>		232	248	259	278	220	97	110	108	
	Módulo 120 S/BR asiento 120 / <i>Module 120 S/BR siège 120</i>	283	299	312	333	269	120	110	108	
	Módulo 100 S/BR asiento 100 / <i>Module 100 S/BR siège 100</i>	240	254	265	283	228	100	110	108	
	Módulo 90 S/BR asiento 90 / <i>Module 90 S/BR siège 90</i>	205	219	229	249	195	90	110	108	
	Módulo 80 S/BR asiento 80 / <i>Module 80 S/BR siège 80</i>	205	219	229	249	195	80	110	108	
	Módulo 70 S/BR asiento 70 / <i>Module 70 S/BR siège 70</i>	193	203	212	226	184	70	110	108	
COMÚN		Módulo Chaiselongue 117 asiento 90 <i>Module Chaiselongue 117 siège 90</i>	268	285	298	322	255	117	165	108
		Módulo Chaiselongue 107 asiento 80 <i>Module Chaiselongue 107 siège 80</i>	268	285	298	322	255	107	165	108
		Módulo Chaiselongue 97 asiento 70 <i>Module Chaiselongue 97 siège 70</i>	255	270	282	304	242	97	165	108
		Rincón 110x110 / <i>Coin 110x110</i>	230	244	255	274	218	110	110	108
		Módulo Rincón Terminal 110x200 <i>Module d'angle terminal 110x200</i>	342	362	379	409	325	110	200	108

## Observaciones:

- Estructura: madera de pino + tablero dm
- Suspensión: bastidor metálico muelle en zig-zag
- Asientos: espuma poliuretano 30kg suave
- Rellenos: fibra hueca siliconada
- Mecanismo: deslizante de arrastre, cabezal abatible
- Desenfundable: respaldos, asientos y brazos
- Elementos de serie: hilo al tono, brazos arcón
- Brazos: brazos arcón 27cm, opción de brazo arcón 20cm
- Cojines decoración:
  - 1 riñonera por módulo con brazo
  - 1 riñonera por rincón terminal/chaiselongue/sofás 3pl / sofá 2pl

## Observations:

- Structure: bois de pin + tableau dm
- Suspension: cadre à ressort métallique en zig-zag
- Sièges: mousse de polyuréthane 30kg doux
- Remplissages: fibre creuse siliconée
- Mécanisme: coulisseau traînant, tête rabattable
- Couverture amovible: dossiers, sièges et bras
- Éléments standard: fil ton sur ton
- Bras: bras de coffre de 27cm, option bras de coffre de 20cm
- Coussins décoration:
  - 1 sac banane par module avec bras
  - 1 sac banane par coin terminal /chaise-longue/sofa 3pl / sofa 2pl

## Opciones de patas:



**Opción 01**  
Pata metal  
cromo 12cm  
Pied en métal  
chromé 12cm



**Opción 02**  
Pata madera escuadra  
natural 12cm  
Pied carré en bois  
naturel 12cm



**Opción 03**  
Pata madera escuadra  
wengué 12cm  
Pied carré en bois  
wengé 12cm




Tapizado Antonella C/01 Cream y pata metal negra 12cm  
Tapissé Antonella C/01 Cream et pied en métal noir 12cm







**STELA**  
**DESLIZANTE**







**brazo arcón**

Situado en el brazo del sofá encontraremos un espacio de almacenaje totalmente oculto con una gran capacidad.

**archon arm**

Sur l'accoudoir du canapé se trouve un espace de rangement entièrement dissimulé et de grande capacité.

**chaiselongue-arcón**

Espacio de almacenaje oculto y de apertura manual situado en el módulo chaiselongue con una gran capacidad, ideal para mantas, cojines...

**chaiselongue-arcon**

Espace de rangement caché à ouverture manuelle situé dans le module chaiselongue de grande capacité, idéal pour les couvertures, les coussins...

**deslizante de arrastre**

Sistema de apertura manual, completamente apoyado en el suelo lo que asegura su estabilidad y fiabilidad. Sistema pensado tanto para modelos de pata alta como de pata baja y en cualquier caso con las patas ocultas.

**drag slider**

Système d'ouverture manuelle, entièrement posé sur le sol, qui garantit stabilité et fiabilité. Système conçu pour les modèles à pieds hauts et bas et, dans tous les cas, à pieds cachés.

**cabecal reclinable multiposicional**

Cabecal reclinable con diferentes posiciones para aportar la mayor comodidad posible sin sacrificar la estética de su sofá.

**appui-tête inclinable multipositions**

Appui-tête inclinable avec différentes positions pour offrir le plus grand confort possible sans sacrifier l'esthétique de votre canapé.



Tapizado Lyon Turquesa y pata madera rectangular wengue 4cm  
 Tapissé Lyon Turquesa et pied en bois rectangulaire wenge 4cm




bliss




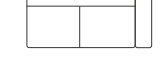

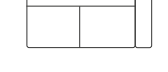
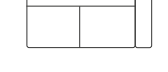
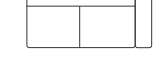













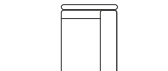
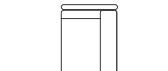
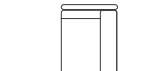

# Stela

Deslizante / Respaldo reclinable / Brazo arcón



Composiciones	Descripción	Serie A	Serie B	Serie C	Serie D	Ancho	Fondo	Alto
PROMOCIONES	 Comp. Chaiselongue-arcón + 3pl - asiento 80 <i>Comp. Chaiselongue-coffre + 3pl - siège 80</i>	610	648	678	733	295	165	85-103
	 Comp. Lineal 3 asientos 80 / <i>Comp. Lineal 3 siège 80</i>	588	625	654	706	295	110	85-103
	 Comp. 2 Asientos 120 / <i>Comp. 2 siège 120</i>	612	648	675	722	295	110	85-103

\*Válido sólo para tejidos de muestrario de promoción / \*Valable uniquement pour les échantillons de tissus promotionnels.

Despiece	Descripción	Serie 000	Serie 001	Serie 002	Serie 003	Serie TC	Ancho	Fondo	Alto	
EXTENSIBLE	 Sofá 215 asiento 80 / <i>Sofa 215 siège 80</i>	423	453	476	517	402	215	110	85-103	
	 Sofá 195 asiento 70 / <i>Sofa 195 siège 70</i>	423	453	476	517	402	195	110	85-103	
	 Sofá 175 asiento 60 / <i>Sofa 175 siège 60</i>	405	435	458	499	385	175	110	85-103	
EXTENSIBLE	 Módulo 187 C/BR asiento 80 / <i>Module 187 C/BR siège 80</i>	377	400	419	453	358	187	110	85-103	
	 Módulo 167 C/BR asiento 70 / <i>Module 167 C/BR siège 70</i>	377	400	419	453	358	167	110	85-103	
	 Módulo 147 C/BR asiento 60 / <i>Module 147 C/BR siège 60</i>	355	378	396	428	337	147	110	85-103	
	 Módulo 160 S/BR asiento 80 / <i>Module 160 S/BR siège 80</i>	349	372	391	425	330	160	110	85-103	
	 Módulo 140 S/BR asiento 70 / <i>Module 140 S/BR siège 70</i>	349	372	391	425	330	140	110	85-103	
	 Módulo 120 S/BR asiento 60 / <i>Module 120 S/BR siège 60</i>	327	350	368	400	309	120	110	85-103	
EXTENSIBLE	 Módulo 147 C/BR asiento 120 / <i>Module 147 C/BR siège 120</i>	322	341	355	380	306	147	110	85-103	
	 Módulo 127 C/BR asiento 100 / <i>Module 127 C/BR siège 100</i>	274	290	302	323	260	127	110	85-103	
	 Módulo 107 C/BR asiento 80 / <i>Module 107 C/BR siège 80</i>	236	251	262	282	224	107	110	85-103	
	 Módulo 97 C/BR asiento 70 / <i>Module 97 C/BR siège 70</i>	236	251	262	282	224	97	110	85-103	
	 Módulo 87 C/BR asiento 60 / <i>Module 87 C/BR siège 60</i>	222	238	249	268	211	87	110	85-103	
	 Módulo 120 S/BR asiento 120 / <i>Module 120 S/BR siège 120</i>	280	296	309	330	266	120	110	85-103	
COMÚN	 Módulo 100 S/BR asiento 100 / <i>Module 100 S/BR siège 100</i>	238	252	263	281	226	100	110	85-103	
	 Módulo 80 S/BR asiento 80 / <i>Module 80 S/BR siège 80</i>	195	209	219	239	186	80	110	85-103	
	 Módulo 70 S/BR asiento 70 / <i>Module 70 S/BR siège 70</i>	195	209	219	239	186	70	110	85-103	
	 Módulo 60 S/BR asiento 60 / <i>Module 60 S/BR siège 60</i>	183	193	202	216	174	60	110	85-103	
	COMÚN	 Módulo chaiselongue-arcón 107 asiento 80 <i>Module chaiselongue-coffre 107 siège 80</i>	265	282	295	319	252	107	165	85-103
		 Módulo chaiselongue-arcón 97 asiento 70 <i>Module chaiselongue-coffre 97 siège 70</i>	265	282	295	319	252	97	165	85-103
 Módulo chaiselongue-arcón 87 asiento 60 <i>Module chaiselongue-coffre 87 siège 60</i>		252	267	279	301	239	87	165	85-103	
COMÚN	 Rincón 110x110 / <i>Coin 110x110</i>	230	244	255	274	218	110	110	85-103	

## Observaciones:

- Estructura: madera de pino + tablero dm
- Suspensión: bastidor metálico muelle en zig-zag
- Asientos: espuma poliuretano 30kg suave
- Rellenos: fibra hueca siliconada/espuma poliuretano 20kg súper-suave
- Mecanismo: deslizante de arrastre, cabezal italiano multiposicional
- Desenfundable: respaldos, asientos y brazos
- Elementos de serie: hilo al tono, brazo arcón, chaiselongue arcón
- Brazos: brazos arcón 27cm, opción de brazo arcón 20cm
- Cojines decoración:
  - 1 riñonera por módulo con brazo
  - 1 riñonera por chaiselongue-arcón/sofás 3pl /sofá 2pl

## Observations:

- Structure: bois de pin + tableau dm
- Suspension: cadre à ressort métallique en zig-zag
- Sieges: mousse de polyuréthane 30kg doux
- Remplissages: fibre creuse siliconée/mousse de polyuréthane 20 kg super douce
- Mécanisme: coulisseau traînant, tête italienne multipositionnelle
- Couvercle amovible: dossiers, sièges et bras
- Éléments standard: fil ton sur ton, chaiselongue-arcony
- Bras: bras de coffre de 27cm, option bras de coffre de 20cm
- Coussins décoration:
  - 1 sac banane par module avec bras
  - 1 sac banane par chaiselongue-arcony/sofa 3pl /sofa 2pl

## Opciones de patas:



### Opción 01

Pata madera rectangular natural 4cm  
Pied en bois rectangulaire naturel 4cm

### Opción 02

Pata metal tubo cromo 3,5cm  
Pied en métal tube chromé 3,5cm



Tapizado Lyon verde y pata madera rectangular wengue 4cm  
Tapissé Lyon verte et pied en bois rectangulaire wenge 4cm







AIDA  
FIJOS







**fijo**

Sofás con mayor durabilidad y fiabilidad, diseño contemporáneo, líneas modernas y una comodidad excepcional.

**fixé**

Des canapés plus durables et plus fiables, au design contemporain, aux lignes modernes et au confort exceptionnel.



Tapizado Deserto C/03, cojines Deserto C/10 y pata metal inclinada negra 12cm  
 Tapissé Deserto C/03, coussins Deserto C/10 pied en métal incliné noir 12cm

**Aiida**



# Aida Fijo



Composiciones	Descripción	Serie A	Serie B	Serie C	Serie D	Ancho	Fondo	Alto
PROMOCIÓN	 Comp. chaiselongue + 3pl - asiento 90 <i>Comp. chaiselongue + 3pl - siège 90</i> Comp. chaiselongue + 3pl - asiento 80 <i>Comp. chaiselongue + 3pl - siège 80</i>	660	718	765	846	315	195	95
	 Comp. rincón terminal + 3pl - asiento 90 <i>Comp. coin terminal + 3pl - siège 90</i> Comp. rincón terminal + 3pl - asiento 80 <i>Comp. coin terminal + 3pl - siège 80</i>	687	748	798	884	315	235	95
	 Comp. 3pl + rincón + 3pl - asiento 90 <i>Comp. 3pl + coin + 3pl - siège 90</i>	917	994	1055	1163	317	317	95

\*Válido sólo para tejidos de muestrario de promoción / \*Valable uniquement pour les échantillons de tissus promotionnels.

Despiece	Descripción	Serie 000	Serie 001	Serie 002	Serie 003	Serie TC	Ancho	Fondo	Alto	
FIJO	 Sofá 240 asiento 90 / <i>Sofa 240 siège 90</i> Sofá 220 asiento 80 / <i>Sofa 220 siège 80</i> Sofá 200 asiento 70 / <i>Sofa 200 siège 70</i>	407	441	469	518	387	240	107	95	
	 Módulo 210 C/BR asiento 90 / <i>Module 210 C/BR siège 90</i> Módulo 190 C/BR asiento 80 / <i>Module 190 C/BR siège 80</i> Módulo 170 C/BR asiento 70 / <i>Module 170 C/BR siège 70</i>	356	386	410	452	338	210	107	95	
	 Módulo 180 S/BR asiento 90 / <i>Module 180 S/BR siège 90</i> Módulo 160 S/BR asiento 80 / <i>Module 160 S/BR siège 80</i> Módulo 140 S/BR asiento 70 / <i>Module 140 S/BR siège 70</i>	333	363	387	429	315	180	107	95	
	 Módulo 120 C/BR asiento 90 / <i>Module 120 C/BR siège 90</i> Módulo 110 C/BR asiento 80 / <i>Module 110 C/BR siège 80</i> Módulo 100 C/BR asiento 70 / <i>Module 100 C/BR siège 70</i>	238	257	272	300	226	120	107	95	
	 Módulo 90 S/BR asiento 90 / <i>Module 90 S/BR siège 90</i> Módulo 80 S/BR asiento 80 / <i>Module 80 S/BR siège 80</i> Módulo 70 S/BR asiento 70 / <i>Module 70 S/BR siège 70</i>	195	210	223	245	185	90	107	95	
	COMÚN	 Módulo rincón terminal 105x235 <i>Module d'angle terminal 105x235</i> Módulo rincón terminal 105x225 <i>Module d'angle terminal 105x225</i> Módulo rincón terminal 105x215 <i>Module d'angle terminal 105x215</i>	375	410	439	488	356	105	235	95
		 Módulo chaiselongue 105x195 / <i>module chaiselongue 105x195</i> Módulo chaiselongue 105x185 / <i>module chaiselongue 105x185</i> Módulo chaiselongue 105x175 / <i>module chaiselongue 105x175</i>	339	370	395	439	322	105	195	95
		 Rincón 107x107 / <i>Coin 107x107</i>	253	274	291	320	240	107	107	95
		 Pouff 90 S/BR fondo 65 / <i>Pouff 90 S/BR fond 65</i> Pouff 80 S/BR fondo 65 / <i>Pouff 80 S/BR fond 65</i> Pouff 70 S/BR fondo 65 / <i>Pouff 70 S/BR fond 65</i>	112	119	123	131	106	90	65	45
			112	119	123	131	106	80	65	45
			112	119	123	131	106	70	65	45

## Observaciones:

- Estructura: madera de pino + tablero dm
- Suspensión: cincha italiana de 80 mm de alta calidad
- Asientos: espuma poliuretano 31kg suave
- Rellenos: fibra hueca siliconada
- Desenfundable: respaldos y asientos
- Elementos de serie: hilo al tono
- Brazos: brazos 15cm (30cm con tirada)
- Cojines decoración:
  - 1 cojín (c3) y 1 riñonera por asiento
  - 1 cojín (c4) y 1 cojín (c3) por rincón
  - 1 cojín (c4) y 1 riñonera por chaiselongue/rincón terminal
- Fondo: opción fondo reducido -10cm

## Observations:

- Structure: bois de pin + tableau dm
- Suspension: sangle italienne 80 mm de haute qualité
- Sieges: mousse de polyuréthane 31kg doux
- Remplissages: fibre creuse siliconée
- Couverture amovible: dossiers et sièges
- Éléments standard: fil ton sur ton
- Bras: bras 15cm (30cm avec traction)
- Coussins décoration:
  - 1 coussin (c3) et 1 sac banane par siège
  - 1 coussin (c4) et 1 coussin (c3) par coin
  - 1 coussin (c4) et 1 sac à main par chaise longue/coin terminal
- Fond: option de fond réduit -10cm

## Opciones de patas:



### Opción 01

Pata metal inclinada natural 12cm  
Pied en métal incliné naturel 12cm

### Opción 02

Pata metal inclinada roble 12cm  
Pied en métal incliné en chêne 12cm



Tapizado Deserto C/04, cojines Deserto C/09 y pata metal inclinada negra 12cm  
Tapissé Deserto C/04, coussins Deserto C/09 pied en métal incliné noir 12cm







AROA  
FIJOS





# Aroo



Tapizado Bruno C/09 y pata aroo negro 11cm  
Tapisé Bruno C/09 et pied aroo noir 11cm



# Aroa

Fijo



Tapizado Bruno C/20 y pata aroa negro 11cm  
Tapissé Bruno C/20 et pied aroa noir 11cm





# Aroa Fijo

Composiciones	Descripción	Serie A	Serie B	Serie C	Serie D	Ancho	Fondo	Alto	
<b>PROMOCIÓN</b>		Comp. Chaiselongue + 3pl - asiento 90 <i>Comp. Chaiselongue + 3pl - siège 90</i>	660	718	765	846	315	195	95
		Comp. Chaiselongue + 3pl - asiento 80 <i>Comp. Chaiselongue + 3pl - siège 80</i>					295	185	95
		Comp. Rincón terminal + 3pl - asiento 90 <i>Comp. d'angle terminal + 3pl - siège 90</i>	687	748	798	884	315	235	95
		Comp. Rincón terminal + 3pl - asiento 80 <i>Comp. d'angle terminal + 3pl - siège 80</i>					295	225	95
		Comp. 3pl + rincón + 3pl - asiento 90 <i>Comp. 3pl + Coin + 3pl - siège 90</i>	917	994	1055	1163	317	317	95

\*Válido sólo para tejidos de muestrario de promoción / \*Valable uniquement pour les échantillons de tissus promotionnels.

Despiece	Descripción	Serie 000	Serie 001	Serie 002	Serie 003	Serie TC	Ancho	Fondo	Alto	
<b>FIJO</b>		Sofá 3p 240 asiento 90 / <i>Sofa 3p 240 siège 90</i>	407	441	469	518	387	240	107	85
		Sofá 3p 220 asiento 80 / <i>Sofa 3p 220 siège 80</i>	407	441	469	518	387	220	107	85
		Sofá 2p 200 asiento 70 / <i>Sofa 2p 200 siège 70</i>	363	398	425	474	345	200	107	85
<b>COMÚN</b>		Módulo 210 C/BR asiento 90 / <i>Module 210 C/BR siège 90</i>	356	386	410	452	338	210	107	85
		Módulo 190 C/BR asiento 80 / <i>Module 190 C/BR siège 80</i>	356	386	410	452	338	190	107	85
		Módulo 170 C/BR asiento 70 / <i>Module 170 C/BR siège 70</i>	325	355	379	421	309	170	107	85
		Módulo 180 S/BR asiento 90 / <i>Module 180 S/BR siège 90</i>	333	363	387	429	315	180	107	85
		Módulo 160 S/BR asiento 80 / <i>Module 160 S/BR siège 80</i>	333	363	387	429	315	160	107	85
		Módulo 140 S/BR asiento 70 / <i>Module 140 S/BR siège 70</i>	302	332	356	398	286	140	107	85
		Módulo 120 C/BR asiento 90 / <i>Module 120 C/BR siège 90</i>	238	257	272	300	226	120	107	85
		Módulo 110 C/BR asiento 80 / <i>Module 110 C/BR siège 80</i>	238	257	272	300	226	110	107	85
		Módulo 100 C/BR asiento 70 / <i>Module 100 C/BR siège 70</i>	225	242	257	282	214	100	107	85
		Módulo 90 S/BR asiento 90 / <i>Module 90 S/BR siège 90</i>	195	210	223	245	185	90	107	85
		Módulo 80 S/BR asiento 80 / <i>Module 80 S/BR siège 80</i>	195	210	223	245	185	80	107	85
		Módulo 70 S/BR asiento 70 / <i>Module 70 S/BR siège 70</i>	180	195	207	229	171	70	107	85
	Módulo rincón terminal 105x235 <i>Module d'angle terminal 105x235</i>	375	410	439	488	356	105	235	85	
	Módulo rincón terminal 105x225 <i>Module d'angle terminal 105x225</i>	375	410	439	488	356	105	225	85	
	Módulo rincón terminal 105x215 <i>Module d'angle terminal 105x215</i>	363	397	426	474	345	105	215	85	
	Módulo chais. 105x195 / <i>Module chaiselongue 105x195</i>	339	370	395	439	322	105	195	85	
	Módulo chais. 105x185 / <i>Module chaiselongue 105x185</i>	339	370	395	439	322	105	185	85	
	Módulo chais. 105x175 / <i>Module chaiselongue 105x175</i>	327	357	382	425	311	105	175	85	
	Rincón 107x107 / <i>Coin 107x107</i>	253	274	291	320	240	107	107	85	
	Pouff 90 S/BR fondo 65 / <i>Pouff 90 S/BR fond 65</i>	112	119	123	131	106	90	65	45	
	Pouff 80 S/BR fondo 65 / <i>Pouff 80 S/BR fond 65</i>	112	119	123	131	106	80	65	45	
	Pouff 70 S/BR fondo 65 / <i>Pouff 70 S/BR fond 65</i>	112	119	123	131	106	70	65	45	



### Opción de patas:



#### Opción 01

Pata aroa cromo 11cm  
Pied aroa chrome 11cm

### Observaciones:

- Estructura: madera de pino + tablero dm
- Suspensión: cincha italiana de 80 mm de alta calidad
- Asientos: espuma poliuretano 30kg suave
- Rellenos: fibra hueca siliconada/espuma poliuretano 20kg súper-suave
- Desenfundable: respaldos y asientos
- Elementos de serie: hilo al tono, 2 cabezales por composición
- Brazos: brazos 15cm (30cm con tirada)
- Cojines decoración:
  - 1 cojín (c3) y 1 riñonera por asiento
  - 1 cojín (c4) por rincón
  - 1 cojín (c4), 1 cojín (c3) y 1 riñonera por chaiselongue/rincón terminal

### Observations:

- Structure: bois de pin + tableau dm
- Suspension: sangle italienne 80 mm de haute qualité
- Sieges: mousse de polyuréthane 30kg doux
- Remplissages: fibre creuse siliconée/mousse de polyuréthane 20 kg super douce
- Couvercle amovible: dossiers et sièges
- Éléments standard: fil ton sur ton
- Bras: bras 15cm (30cm avec traction)
- Coussins décoration:
  - 1 coussin (c3) et 1 sac banane par siège
  - 1 coussin (c4) par coin
  - 1 coussin (c4), 1 coussin (c3) et 1 sac banane par chaise longue/coin terminal

### fijo

Sofás con mayor durabilidad y fiabilidad, diseño contemporáneo, líneas modernas y una comodidad excepcional.

### fixé

Des canapés plus durables et plus fiables, au design contemporain, aux lignes modernes et au confort exceptionnel.





CHLOE  
FIJOS





Tapizado Perfect Harmony C/02 y pata varilla negra chloe 12cm  
tapissé Perfect Harmony C/02 et chloe noir rod leg 12cm



Chloe



# Chloe Fijo



Tapizado Perfect Harmony C/56 y pata varilla negra chloe 12cm  
tapissé Perfect Harmony C/56 et chloe noir rod leg 12cm





# Chloe Fijo

Composiciones	Descripción	Serie A	Serie B	Serie C	Serie D	Ancho	Fondo	Alto	
<b>PROMOCIÓN</b>		Comp. 3pl + rincón + 3pl- asiento 90 <i>Comp. 3pl + coin + 3pl- siége 90</i>	968	1051	1118	1233	302	302	95
		Comp. Lineal 3 asientos 90 / <i>Comp. Lineal 3 siége 90</i>	606	655	695	762	300	107	95
		Comp. Rincón terminal 3pl - asiento 90 <i>Comp. Coin terminal 3pl - siége 90</i>	740	806	859	953	300	235	95
		Comp. Chaiselongue + 3pl - asiento 90 <i>Comp. Chaiselongue + 3pl - siége 90</i>	703	768	819	909	300	195	95

\*Válido sólo para tejidos de muestrario de promoción / \*Valable uniquement pour les échantillons de tissus promotionnels.

Despiece	Descripción	Serie 000	Serie 001	Serie 002	Serie 003	Serie TC	Ancho	Fondo	Alto	
<b>FIJO</b>		Sofá 210 asiento 90 / <i>Sofá 210 siége 90</i>	430	464	492	541	401	210	107	95
		Sofá 190 asiento 80 / <i>Sofá 190 siége 80</i>	430	464	492	541	401	190	107	95
		Sofá 170 asiento 70 / <i>Sofá 170 siége 70</i>	400	434	462	510	372	170	107	95
		Módulo 195 C/BR asiento 90 / <i>Module 195 C/BR siége 90</i>	375	408	434	479	350	195	107	95
		Módulo 175 C/BR asiento 80 / <i>Module 175 C/BR siége 80</i>	375	408	434	479	350	175	107	95
		Módulo 155 C/BR asiento 70 / <i>Module 155 C/BR siége 70</i>	344	374	399	442	320	155	107	95
		Módulo 180 S/BR asiento 90 / <i>Module 180 S/BR siége 90</i>	352	385	410	456	327	180	107	95
		Módulo 160 S/BR asiento 80 / <i>Module 160 S/BR siége 80</i>	352	385	410	456	327	160	107	95
		Módulo 140 S/BR asiento 70 / <i>Module 140 S/BR siége 70</i>	320	351	375	418	297	140	107	95
		Módulo 105 C/BR asiento 90 / <i>Module 105 C/BR siége 90</i>	250	267	282	307	233	105	107	95
		Módulo 95 C/BR asiento 80 / <i>Module 95 C/BR siége 80</i>	250	267	282	307	233	95	107	95
		Módulo 85 C/BR asiento 70 / <i>Module 85 C/BR siége 70</i>	239	256	269	293	222	85	107	95
	Módulo 90 S/BR asiento 90 / <i>Module 90 S/BR siége 90</i>	199	214	227	250	185	90	107	95	
	Módulo 80 S/BR asiento 80 / <i>Module 80 S/BR siége 80</i>	199	214	227	250	185	80	107	95	
	Módulo 70 S/BR asiento 70 / <i>Module 70 S/BR siége 70</i>	184	199	211	234	171	70	107	95	
<b>COMÚN</b>		Módulo rincón-terminal 105x235 <i>Module rincón-terminal 105x235</i>	388	423	452	503	361	105	235	95
		Módulo rincón-terminal 105x225 <i>Module rincón-terminal 105x225</i>	388	423	452	503	361	105	225	95
		Módulo rincón-terminal 105x215 <i>Module rincón-terminal 105x215</i>	375	410	440	489	350	105	215	95
		Módulo chais. 105x195 / <i>Module chais. 105x195</i>	350	384	410	458	326	105	195	95
		Módulo chais. 105x185 / <i>Module chais. 105x185</i>	350	384	410	458	326	105	185	95
		Módulo chais. 105x175 / <i>Module chais. 105x175</i>	338	370	398	445	314	105	175	95
		Rincón 107x107 / <i>Coin 107x107</i>	258	279	297	326	240	107	107	95
		Pouff 90 S/BR fondo 65 / <i>Pouff 90 S/BR fond 65</i>	114	121	125	134	106	90	65	45
		Pouff 80 S/BR fondo 65 / <i>Pouff 80 S/BR fond 65</i>	114	121	125	134	106	80	65	45
		Pouff 70 S/BR fondo 65 / <i>Pouff 70 S/BR fond 65</i>	114	121	125	134	106	70	65	45



### Opciones de patas:



#### Opción 01

Pata madera escuadra natural 12cm  
Pied carré en bois naturel 12cm



#### Opción 02

Pata madera escuadra wengué 12cm  
Pied carré en bois wengé 12cm

### Observaciones:

- Estructura: madera de pino + tablero dm
- Suspensión: cincha italiana de 80 mm de alta calidad
- Asientos: espuma poliuretano 31kg suave
- Rellenos: fibra hueca siliconada
- Desenfundable: respaldos y asientos
- Elementos de serie: hilo al tono
- Brazos: brazos 15cm
- Cojines decoración:  
-1 cojín (c21) por brazo, 1 riñonera por asiento  
-1 cojín (c55) y 1 cojín (c40) por rincón  
-1 cojín (c55), 1 cojín (c40) y 1 riñonera por chaiselongue/rincón terminal

### Observations:

- Structure: bois de pin + tableau dm
- Suspension: sangle italienne 80 mm de haute qualité
- Sieges: mousse de polyuréthane 31kg doux
- Remplissages: fibre creuse siliconée
- Couvercle amovible: dossiers et sièges
- Éléments standard: fil ton sur ton
- Bras: bras 15cm
- Coussins décoration:  
-1 Coussin (c21) par accoudoir, 1 sac banane par siége  
-1 Coussin (c55) et 1 coussin (c40) par coin  
-1 Coussin (c55), 1 coussin (c40) et 1 sac banane par chaise longue/coin terminal

### fijo

Sofás con mayor durabilidad y fiabilidad, diseño contemporáneo, líneas modernas y una comodidad excepcional.


### fixé

Des canapés plus durables et plus fiables, au design contemporain, aux lignes modernes et au confort exceptionnel.





KIARA  
FIJOS







**fijo**

Sofás con mayor durabilidad y fiabilidad, diseño contemporáneo, líneas modernas y una comodidad excepcional.

**fixé**

Des canapés plus durables et plus fiables, au design contemporain, aux lignes modernes et au confort exceptionnel.



Tapizado Eneas C/05 marrón y pata metal tacón negra 12cm  
Tapissé Eneas C/05 marrón et pied métallique noir talon 12cm

**Kiara**



# Kiara Fijo

Composiciones	Descripción	Serie A	Serie B	Serie C	Serie D	Ancho	Fondo	Alto
PROMOCIÓN	Comp. Chaiselongue + 3pl asiento 90 <i>Comp. Chaiselongue + 3pl siège 90</i>	639	694	739	816	315	175	92
	Comp. Chaiselongue + 3pl asiento 80 <i>Comp. Chaiselongue + 3pl siège 80</i>					285	175	92
	Comp. rincón terminal + 3PL - asiento 90 <i>Comp. d'angle terminal + 3PL - siège 90</i>	706	768	818	904	307	235	92
	Comp. rincón terminal + 3PL - asiento 80 <i>Comp. d'angle terminal + 3PL - siège 80</i>					287	225	92
	Chais asiento 80 + 3pl asiento 80 + rincón terminal asiento 80 <i>/ Chais siège 80 + 3pl siège 80 + d'angle terminal siège 80</i>	953	1040	1110	1231	367	225	92

\*Válido sólo para tejidos de muestrario de promoción / \*Valable uniquement pour les échantillons de tissus promotionnels.

Despiece	Descripción	Serie 000	Serie 001	Serie 002	Serie 003	Serie TC	Ancho	Fondo	Alto
FIJO	Sofá 225 asiento 90 / <i>Sofa 225 siège 90</i>	431	465	493	542	409	225	107	92
	Sofá 205 asiento 80 / <i>Sofa 205 siège 80</i>	431	465	493	542	409	205	107	92
	Sofá 195 asiento 70 / <i>Sofa 195 siège 70</i>	387	422	449	498	368	185	107	92
COMÚN	Módulo 202 C/BR asiento 90 / <i>Module 202 C/BR siège 90</i>	368	398	422	464	350	202	107	92
	Módulo 182 C/BR asiento 80 / <i>Module 182 C/BR siège 80</i>	368	398	422	464	350	182	107	92
	Módulo 162 C/BR asiento 70 / <i>Module 162 C/BR siège 70</i>	337	367	391	433	320	162	107	92
	Módulo 180 S/BR asiento 90 / <i>Module 180 S/BR siège 90</i>	345	375	399	441	327	180	107	92
	Módulo 160 S/BR asiento 80 / <i>Module 160 S/BR siège 80</i>	345	375	399	441	327	160	107	92
	Módulo 140 S/BR asiento 70 / <i>Module 140 S/BR siège 70</i>	314	344	368	410	297	140	107	92
	Módulo 112 C/BR asiento 90 / <i>Module 112 C/BR siège 90</i>	250	269	284	312	238	112	107	92
	Módulo 102 C/BR asiento 80 / <i>Module 102 C/BR siège 80</i>	250	269	284	312	238	102	107	92
	Módulo 92 C/BR asiento 70 / <i>Module 92 C/BR siège 70</i>	237	254	269	294	225	92	107	92
	Módulo 90 S/BR asiento 90 / <i>Module 90 S/BR siège 90</i>	195	210	223	245	185	90	107	92
	Módulo 80 S/BR asiento 80 / <i>Module 80 S/BR siège 80</i>	195	210	223	245	185	80	107	92
	Módulo 70 S/BR asiento 70 / <i>Module 70 S/BR siège 70</i>	180	195	207	229	171	70	107	92
Módulo rincón-terminal 105x235 <i>Module d'angle terminal 105x235</i>	375	410	439	488	356	105	235	92	
Módulo rincón-terminal 105x225 <i>Module d'angle terminal 105x225</i>	375	410	439	488	356	105	225	92	
Módulo rincón-terminal 105x215 <i>Module d'angle terminal 105x215</i>	363	397	426	474	345	105	215	92	
Módulo chais. 112x195 / <i>Module chais. 112x195</i>	305	333	356	395	290	112	175	92	
Módulo chais. 102x185 / <i>Module chais. 102x185</i>	305	333	356	395	290	102	175	92	
Módulo chais. 92x175 / <i>Module chais. 92x175</i>	294	321	344	383	280	92	175	92	
Rincón 107x107 / <i>Coin 107x107</i>	253	274	291	320	240	107	107	92	
Pouff 90 S/BR fondo 65 / <i>Pouff 90 S/BR fond 65</i>	112	119	123	131	106	90	65	45	
Pouff 80 S/BR fondo 65 / <i>Pouff 80 S/BR fond 65</i>	112	119	123	131	106	80	65	45	
Pouff 70 S/BR fondo 65 / <i>Pouff 70 S/BR fond 65</i>	112	119	123	131	106	70	65	45	

## Observaciones:

- Estructura: madera de pino + tablero dm
- Suspensión: cincha italiana de 80 mm de alta calidad
- Asientos: espuma poliuretano 31kg suave
- Rellenos: fibra hueca siliconada
- Desenfundable: respaldos y asientos
- Elementos de serie: hilo al tono
- Brazos: brazos 22cm
- Cojines decoración:
  - 1 riñonera por asiento
  - 1 cojín (c4) y 1 cojín (c3) por chaiselongue/rincón
  - 1 cojín (c4), 1 cojín (c3) y 1 riñonera por rincón terminal

## Observations:

- Structure: bois de pin + tableau dm
- Suspension: sangle italienne 80 mm de haute qualité
- Sieges: mousse de polyuréthane 31kg doux
- Remplissages: fibre creuse siliconée
- Couverture amovible: dossiers et sièges
- Éléments standard: fil ton sur ton
- Bras: bras 22cm
- Coussins décoration:
  - 1 sac banane par siège
  - 1 coussin (c4) et 1 coussin (c3) par chaise longue/coin
  - 1 coussin (c4), 1 coussin (c3) et 1 sac banane par coin terminal

## Opciones de patas:



**Opción 01**  
Pata madera escuadra natural 12cm  
Pied carré en bois naturel 12cm



**Opción 02**  
Pata madera escuadra wengué 12cm  
Pied carré en bois wengé 12cm



Tapizado Eneas C/10 oro y pata metal tacón negra 12cm  
Tapissé Eneas C/10 oro et pied métallique noir talon 12cm







SAMY  
FIJOS







Tapizado Asneira C/14 y Pata madera Cono Wengué 12cm  
 Tapissé Asneira C/14 et pied en bois cône wenge 12cm



Tapizado Asneira C/10 y Pata madera Cono Wengué 12cm  
 Tapissé Asneira C/10 et pied en bois cône wenge 12cm



**fijo**

Sofás con mayor durabilidad y fiabilidad, diseño contemporáneo, líneas modernas y una comodidad excepcional.

**fixé**

Des canapés plus durables et plus fiables, au design contemporain, aux lignes modernes et au confort exceptionnel.

# Samy

Fijo





Composiciones		Descripción	Serie A	Serie B	Serie C	Serie D	Ancho	Fondo	Alto
PROMOCIÓN		Comp. chaiselongue + 3plL asiento 90 <i>Comp. chaiselongue + 3plL siège 90</i>	635	693	739	822	300	195	95
		Comp. chaiselongue + 3plL asiento 80 <i>Comp. chaiselongue + 3plL siège 80</i>					280	185	95
		Comp. rincón terminal 3pl asiento 90 <i>Comp. d'angle terminal 3pl siège 90</i>	668	728	776	860	300	235	95
		Comp. rincón terminal 3pl asiento 80 <i>Comp. d'angle terminal 3pl siège 80</i>					280	225	95

\*Válido sólo para tejidos de muestrario de promoción / \*Valable uniquement pour les échantillons de tissus promotionnels.

Despiece		Descripción	Serie 000	Serie 001	Serie 002	Serie 003	Serie TC	Ancho	Fondo	Alto	
FIJO		Sofá 210 asiento 90 / <i>Sofa 210 siège 90</i>	401	432	458	504	381	210	107	95	
		Sofá 190 asiento 80 / <i>Sofa 190 siège 80</i>	401	432	458	504	381	190	107	95	
		Sofá 170 asiento 70 / <i>Sofa 170 siège 70</i>	372	404	430	475	354	170	107	95	
		Módulo 195 C/BR asiento 90 / <i>Module 195 C/BR siège 90</i>	350	380	404	447	332	195	107	95	
		Módulo 175 C/BR asiento 80 / <i>Module 175 C/BR siège 80</i>	350	380	404	447	332	175	107	95	
		Módulo 155 C/BR asiento 70 / <i>Module 155 C/BR siège 70</i>	320	349	371	411	304	155	107	95	
		Módulo 180 S/BR asiento 90 / <i>Module 180 S/BR siège 90</i>	327	357	381	424	309	180	107	95	
		Módulo 160 S/BR asiento 80 / <i>Module 160 S/BR siège 80</i>	327	357	381	424	309	160	107	95	
		Módulo 140 S/BR asiento 70 / <i>Module 140 S/BR siège 70</i>	297	326	348	388	281	140	107	95	
		Módulo 105 C/BR asiento 90 / <i>Module 105 C/BR siège 90</i>	233	249	262	286	221	105	107	95	
		Módulo 95 C/BR asiento 80 / <i>Module 95 C/BR siège 80</i>	233	249	262	286	221	95	107	95	
		Módulo 85 C/BR asiento 70 / <i>Module 85 C/BR siège 70</i>	222	238	251	273	211	85	107	95	
		Módulo 90 S/BR asiento 90 / <i>Module 90 S/BR siège 90</i>	185	200	212	233	176	90	107	95	
		Módulo 80 S/BR asiento 80 / <i>Module 80 S/BR siège 80</i>	185	200	212	233	176	80	107	95	
		Módulo 70 S/BR asiento 70 / <i>Module 70 S/BR siège 70</i>	171	185	197	218	162	70	107	95	
	COMÚN		Módulo rincón terminal 105x235 <i>Module d'angle terminal 105x235</i>	361	394	421	468	343	105	235	95
			Módulo rincón terminal 105x225 <i>Module d'angle terminal 105x225</i>	361	394	421	468	343	105	225	95
			Módulo rincón terminal 105x215 <i>Module d'angle terminal 105x215</i>	350	382	409	455	332	105	215	95
		Módulo chaiselongue 105x195 / <i>Module chaiselongue 105x195</i>	326	357	382	427	310	105	195	95	
		Módulo chaiselongue 105x185 / <i>Module chaiselongue 105x185</i>	326	357	382	427	310	105	185	95	
		Módulo chaiselongue 105x175 / <i>Module chaiselongue 105x175</i>	314	345	371	414	299	105	175	95	
		Rincón 107x107 / <i>Coin 107x107</i>	240	260	276	304	228	107	107	95	
		Pouff 90 S/BR fondo 65 / <i>Pouff 90 S/BR fond 65</i>	106	113	117	124	101	90	65	45	
		Pouff 80 S/BR fondo 65 / <i>Pouff 80 S/BR fond 65</i>	106	113	117	124	101	80	65	45	
		Pouff 70 S/BR fondo 65 / <i>Pouff 70 S/BR fond 65</i>	106	113	117	124	101	70	65	45	

### Observaciones:

- Estructura: madera de pino + tablero dm
- Suspensión: cincha italiana de 80 mm de alta calidad
- Asientos: espuma poliuretano 30kg suave
- Rellenos: fibra hueca siliconada
- Desenfundable: respaldos y asientos
- Elementos de serie: hilo al tono
- Brazos: brazos 15cm
- Cojines decoración:
  - 1 riñonera por brazo, 1 riñonera por asiento
  - 1 cojín (c4) y 1 cojín (c3) por rincón
  - 1 cojín (c4), 1 cojín (c3) y 1 riñonera por chaiselongue/rincón terminal
- Fondo: opción fondo reducido -10cm

### Observations:

- Structure: bois de pin + tableau dm
- Suspension: sangle italienne 80 mm de haute qualité
- Sieges: mousse de polyuréthane 30kg doux
- Remplissages: fibre creuse siliconée
- Couvercle amovible: dossiers et sièges
- Éléments standard: fil ton sur ton
- Bras: bras 15cm
- Coussins décoration:
  - 1 sac banane par bras, 1 sac banane par siège
  - 1 coussin (c4) et 1 coussin (c3) par coin
  - 1 coussin (c4), 1 coussin (c3) et 1 sac banane par chaise longue/coin terminal
- Fond: option de fond réduit -10cm

### Opciones de patas:



#### Opción 01

Pata madera cono natural 12cm  
Pied en bois cône naturel 12cm





**SPLIT**  
AUXILIARES





# Split

Abatible / Reposapiés



Tapizado alba c-90 y pata metal 5 radios negra  
Tapissé alba c-90 et pieds en métal à 5 branches noir



Tapizado alba c-90 y pata metal 5 radios negra  
Tapissé alba c-90 et pieds en métal à 5 branches noir



### relax de empuje manual

Mecanismo relax de apertura manual. El sistema se acciona al empujar con hacia atrás, elevando el mecanismo del piecero.

### mécanisme de l'empuje manuel

Mécanisme de relaxation à ouverture manuelle. Le système est activé en poussant vers l'arrière, ce qui soulève le mécanisme du repose-pieds.

### respaldo reclinable

Sistema de respaldo reclinable, ajustable a la posición que se deseé accionando la palanca lateral, cabezal reclinable multiposicional para una mayor adaptación.

### dossier inclinable

Système de dossier inclinable, réglable dans la position souhaitée en actionnant le levier latéral, appui-tête inclinable multipositions pour une meilleure adaptation.

### giratorio

Sistema de columna giratoria situada en la parte superior de la base.

### swivel (pivot)

Système de colonne pivotante situé au sommet de la base.





# Split

Abatible / Reposapies

Despiece		Descripción	Serie 000	Serie 001	Serie 002	Serie 003	Serie TC	Ancho	Fondo	Alto
RELAX		Relax (manual) / <i>Relaxation (manuelle)</i>	339	349	357	370	322	75	80	113
		Fundas brazos (opcional) / <i>Couvertures de bras (optionnel)</i>	16	20	24	31	14	-	-	-

### Observaciones:

- Estructura: metálica + tablero dm
- Suspensión: bastidor metálico muelle en zig-zag
- Asientos: espuma poliuretano 35kg hr
- Rellenos: espuma poliuretano 25kg hr
- Mecanismo: relax manual de empuje, respaldo y cabezal reclinables
- Desenfundable: respaldos y asientos
- Elementos de serie: hilo al tono
- Brazos: brazos 12cm

### Observations:

- Structure: metalica + tableau dm
- Suspension: cadre à ressort métallique en zig-zag
- Sieges: mousse de polyuréthane 35kg hr
- Remplissages: mousse de polyuréthane 25kg hr
- Mécanisme: relaxation manuelle de l'empuje, dossier inclinable et appui-tête inclinable
- Couvercle amovible: dossiers et sièges
- Éléments standard: fil ton sur ton
- Bras: bras 12cm

### Opciones de patas:



#### Opción 01

Pata metal 5 radios cromo  
Pieds en métal à 5 branches chromées



Tapizado alba c-90 y pata metal 5 radios negra  
Tapissé alba c-90 et pieds en métal à 5 branches noir





COJINES  
AUXILIARES



## Cojines / Coussins



COJÍN (C1)



COJÍN (C2)



COJÍN (C3)



COJÍN (C4)



COJÍN (C35)



COJÍN (C40)



COJÍN (C45)



COJÍN (C50)



COJÍN (C55)



COJÍN (C21)



COJÍN (C18)

## Cabezales / Appui-tête



CABEZAL (CAB1)



CABEZAL (CAB2)

## Riñoneras / Sac bananes



RIÑONERA (RG28)



RIÑONERA (RG40)



RIÑONERA (RP28)



RIÑONERA (RP40)



# Cojines

## Coussins



	Cojines	Abreviatura	Serie 000	Serie 001	Serie 002	Serie 003	Serie TC	Medidas
<b>CABEZALES</b>	Cabezal (CAB1) / <i>appui-tête (CAB1)</i>	CAB1	26	31	36	43	23	58x14
	Cabezal (CAB2) / <i>appui-tête (CAB2)</i>	CAB2	18	22	26	31	16	45x22
<b>COJINES</b>	Cojín (C1) / <i>Coussin (C1)</i>	C1	16	20	24	29	14	50x40
	Cojín (C2) / <i>Coussin (C2)</i>	C2	18	22	26	31	16	50x50
	Cojín (C3) / <i>Coussin (C3)</i>	C3	16	20	24	29	14	45x45
	Cojín (C4) / <i>Coussin (C4)</i>	C4	17	21	25	30	15	60x60
	Cojín (C35) / <i>Coussin (C35)</i>	C35	15	19	23	28	14	35x35
	Cojín (C40) / <i>Coussin (C40)</i>	C40	15	19	23	28	14	40x40
	Cojín (C45) / <i>Coussin (C45)</i>	C45	16	20	24	29	14	45x45
	Cojín (C50) / <i>Coussin (C50)</i>	C50	16	20	24	29	14	50x50
	Cojín (C55) / <i>Coussin (C55)</i>	C55	17	21	25	30	15	55x55
	Cojín (C21) / <i>Coussin (C21)</i>	C21	15	19	23	28	14	58x15
Cojín (C18) / <i>Coussin (C18)</i>	C18	26	31	36	43	23	50x50	
<b>RIÑONERAS</b>	Riñonera (RG28) / <i>Sac Banane (RG28)</i>	RG28	21	25	29	34	19	75x30
	Riñonera (RP28) / <i>Sac Banane (RP28)</i>	RP28	18	22	26	31	16	60x30
	Riñonera (RG40) / <i>Sac Banane (RG40)</i>	RG40	18	22	26	31	16	65x40
	Riñonera (RP40) / <i>Sac Banane (RP40)</i>	RP40	18	22	26	31	16	55x40
Metraje / <i>Métrage</i>			10	12	15	18		






Details House. s.l.  
P.I. Urbayecla  
Músico Azorín Torregrosa,  
Parcela 10-12  
Apdo. Correos: 562  
30510 Yecla (Murcia)  
T: 968 752 693

info@rafaelortega.es  
[www.rafaelortega.es](http://www.rafaelortega.es)



contáctanos:  / @rafael\_ortega\_tapizados

 / @Rafael Ortega tapizados



## Incrementos generales / Incrementos generales

Tipo	Tipo de goma			
	Media	Dura	Vefer	Visco
Asiento 120 / Siège 120	10	10	25	25
Asiento 100 / Siège 100	10	10	25	25
Asiento 90 / Siège 90	7	7	17	17
Asiento 80 / Siège 80	7	7	17	17
Asiento 70 / Siège 70	7	7	17	17
Asiento 60 / Siège 60	7	7	17	17
Chaise 90 / Chaise 90	10	10	25	25
Chaise 80 / Chaise 80	10	10	25	25
Chaise 70 / Chaise 70	10	10	25	25
Chaise 60 / Chaise 60	10	10	25	25
Arcón 90 / Chaiselongue-coffre 90	10	10	25	25
Arcón 80 / Chaiselongue-coffre 80	10	10	25	25
Arcón 70 / Chaiselongue-coffre 70	10	10	25	25
Arcón 60 / Chaiselongue-coffre 60	10	10	25	25
Rincón terminal / Coin terminal	12	12	30	30
Módulo terminal asiento 90 / Petit terminal siege 90	7	7	17	17
Módulo terminal asiento 80 / Petit terminal siege 80	7	7	17	17
Módulo terminal asiento 70 / Petit terminal siege 70	7	7	17	17
Módulo terminal asiento 60 / Petit terminal siege 60	7	7	17	17
Rincón / Coin	7	7	17	17
Pouff - asiento 90/80/70/60 / Pouff - Siège 90/80/70/60	7	7	17	17

Variante	Incremento
Batería / Batterie	92
Botonera usb / Clavier usb	15
Botonera exterior / Clavier externes	12

### Condiciones generales Rafael Ortega Tap.

1. ESTE CATÁLOGO/TARIFA ANULA TODAS LAS ANTERIORES.
2. Precio en puntos de todo el catálogo.
3. Las composiciones combinadas en dos o más telas tendrán un incremento del 10%. (cojines combinables en máximo 3 telas). En caso de combinar (incluidos cojines) en distinta serie prevalecerá el precio de la serie superior.
4. Las MEDIDAS están expresadas en CM, cada composición podría tener una VARIACIÓN DE +- 5CM en su medida.
5. Los colores de las muestras de tela deben ser entendidos como indicativos, ya que eventuales cambios de tono son habituales entre las distintas partidas. El cliente acepta estas posibles pequeñas variaciones.
6. Todos los modelos van POR DEFECTO CON EL HILO AL TONO, opción hilo contrastado indicándolo claramente en el pedido.
7. Si al recibir el género encuentra algún desperfecto o anomalía, indíquelo en el albarán y comuníquelo a fábrica, una vez transcurridos 15 días no se admitirán devoluciones/reclamaciones.
8. Imprescindible acompañar el pedido con un dibujo de planta visto de frente, con el objetivo de evitar errores.
9. Se garantiza la calidad de los productos servidos durante el periodo marcado por ley excepto en incidencias derivadas del mal uso de dicho producto.
10. En caso de litigio el cliente renuncia a su propio fuero, sometiéndose a la jurisdicción de los tribunales de Yecla.
11. Las medidas especiales tendrán un aumento del 20% sobre el precio de la composición y su fecha de servicio se verá incrementada en 15 días.
12. Cualquier modificación en las costuras deberá especificarse claramente en el pedido y conllevará un incremento del 10% sobre el precio de la composición.

### Conditions generales Rafael Ortega Tap.

1. CE CATALOGUE/LISTE DE PRIX ANNULE TOUS LES PRECEDENTS.
2. Prix en points de l'ensemble du catalogue.
3. Les compositions combinées dans deux tissus ou plus auront une augmentation de 10% (les coussins peuvent être combinés dans un maximum de 3 tissus). En cas de combinaison (y compris les coussins) dans différentes séries, le prix de la série la plus élevée prévaudra.
4. Les MESURES sont exprimées en CM, chaque composition peut avoir une VARIATION DE +- 5CM dans sa mesure.
5. Les couleurs des échantillons de tissu doivent être considérées comme indicatives, car les changements de teinte sont fréquents d'un lot à l'autre. Les couleurs des échantillons de tissu doivent être considérées comme indicatives, étant donné que des changements éventuels de teinte sont fréquents d'un lot à l'autre. Le client accepte ces petites variations.
6. Tous les modèles sont PAR DÉFAUT AVEC LE FIL AU TON, option fil contrasté l'indiquant clairement dans la commande.
7. Si, à la réception des marchandises, vous constatez un défaut ou une anomalie, veuillez l'indiquer sur le bon de livraison et en informer l'usine. Après 15 jours, aucun retour/réclamation ne sera accepté.
8. Il est indispensable d'accompagner la commande d'un dessin du plan de l'étage vu de face, afin d'éviter les erreurs.
9. La qualité des produits servis est garantie pour la période établie par la loi, sauf en cas d'incidents découlant d'une mauvaise utilisation du produit.
10. En cas de litige, le client renonce à sa propre juridiction et se soumet à la compétence des tribunaux de Yecla.
11. Les tailles spéciales auront une augmentation de 20% sur le prix de composition et leur date de service sera augmentée de 15 jours.
12. Toute modification des coutures doit être clairement spécifiée dans la commande et entraînera une augmentation de 10 % du prix de la composition.





[www.rafaelortega.es](http://www.rafaelortega.es)