

alul3 mobiliario
design

“Quienes somos”

Auxiliares del Mueble Aluja, SL fue fundada en el año 1944 en Sarral por Celestino Aluja, como empresa de servicios para el mueble. Gracias a su crecimiento y evolución dentro del sector Rafel Aluja hijo del fundador ha formado parte de la evolución y tendencias del mueble adaptándonos en todo momento a las nuevas tecnologías. Los primeros proyectos fueron piezas exclusivas hechas a medida con el reconocimiento del Consejo de Artesanías con la titulación de maestro artesano.

Hoy, nos basamos en nuestro enfoque pragmático para producir productos de alta calidad constante y con una atención rigurosa a los detalles. Nuestro mobiliario sigue siendo hecho a mano y experimentado por un gran equipo de fabricación con sede en la provincia de Tarragona, seleccionando los mejores materiales para cada proyecto.

Después de 80 años de experiencia, nuestra empresa ha sabido permanecer y reinventarse a lo largo de los años, y lo seguirá haciendo con la continuidad de Celes Aluja donde las nuevas ideas no dejaran de surgir.

Alu3design se afianza en décadas de experiencia para constituirse actualmente en una marca joven con una sólida presencia y tendencia global.

El pasado, presente y futuro se entrelazan para revelar el valor de una marca que representa la trayectoria de la innovación y el diseño de los tiempos actuales.





36



40



46



52



58



60



64



68



74



80



84



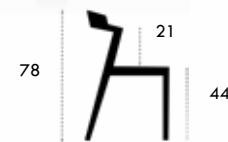
86



ASPIRE



50



78

21

44

53



Madera sungkai natural



Madera sungkai color nogal

ASPIRE

MADERA SINGKAI

Cada caja contiene 2 sillas

SINGKAI
NATURAL

500 PUNTOS

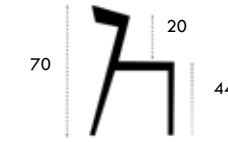
SINGKAI
TEÑIDO NOGAL

525 PUNTOS

CANTONI



50



70

20

44

53



Madera sungkai natural



Madera sungkai color nogal

CANTONI

MADERA SINGKAI

Cada caja contiene 2 sillas

SINGKAI
NATURAL

475 PUNTOS

SINGKAI
TEÑIDO NOGAL

500 PUNTOS

UP




PATA 5 x 2,7



Chapa natural Laca mate Porcelánico



70 x 120



UP

70 x 120

HAYA / FRESNO ROBLE NATURAL ROBLE NUDOSO	CEREZO NOGALAMERICANO	LACADO MATE	PORCELANICO
1400 PUNTOS	1450 PUNTOS	1700 PUNTOS	2500 PUNTOS

SUME

La esencia de una gran mesa resumida en un diseño de carácter minimalista.

Pensado para espacios reducidos así se llama nuestra nueva mesa SUME, fabricándose con cuatro opciones de diámetro, 90 cm / 100 cm / 110 cm y finalizando con la medida de 120 cm.

El conjunto de la mesa se une con una columna central fija formada por cuatro patas de madera de haya macizas recubiertas con la misma chapa de la mesa.

Su apertura con sus guías sincronizadas nos permite un deslizamiento suave y preciso ocultando en su interior un extensible de 45cm.







PATA 5,5 x 5,5



Chapas natural



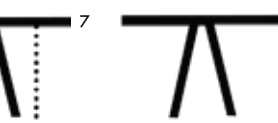
Laca mate



45



76



69



90 | 100 | 110 | 120



90 | 100 | 110 | 120

SUME

	HAYA / FRESNO ROBLE NATURAL ROBLE NUDOSO	CEREZO NOGAL AMERICANO	LACADO MATE
Diámetro 90			
Una extensión de 45cm	2000 PUNTOS	2050 PUNTOS	2450 PUNTOS
Diámetro 100			
Una extensión de 45cm	2100 PUNTOS	2150 PUNTOS	2550 PUNTOS
Diámetro 110			
Una extensión de 45cm	2200 PUNTOS	2250 PUNTOS	2650 PUNTOS
Diámetro 120			
Una extensión de 45cm	2300 PUNTOS	2350 PUNTOS	2850 PUNTOS
MODIFICACIONES ESPECIALES			
MESAS FIJAS DESCONTAR	-500		

*La extensión está fabricada de la misma chapa que la estructura y las patas de la mesa.

PINEDA

Pineda es una mesa de comedor redonda de diseño industrial con muchas posibilidades.

Para extender solo basta con deslizar por uno de sus extremos donde encontraremos dos extensibles de 39cm alojados en su interior, en la versión PINEDA XXL nos aporta una extracción extra donde podremos incorporar dos extensibles más de 39cm, estos guardados en el exterior de la mesa.

Sus patas centrales cuentan con una cuidada y estudiada inclinación luciendo un estilo industrial que varía totalmente. Una vez vamos extendiendo la mesa se va transformando la columna central en dos partes para una mayor estabilidad.








PATA 7 x 1



Chapas Naturales



Laca mate



Porcelánico



39 39



76 69 100 | 110 | 120 | 130 100 | 110 | 120 | 130

PINEDA

	HAYA / FRESNO ROBLE NATURAL ROBLE NUDOSO	CEREZO NOGAL AMERICANO	LACADO MATE	PORCELANICO
Diámetro 100	2550 PUNTOS	2600 PUNTOS	3050 PUNTOS	3750 PUNTOS
Dos extensiones de 35cm				
Diámetro 110	2650 PUNTOS	2700 PUNTOS	3150 PUNTOS	4200 PUNTOS
Dos extensiones de 39cm				
Diámetro 120	2750 PUNTOS	2800 PUNTOS	3250 PUNTOS	4500 PUNTOS
Dos extensiones de 39cm				
Diámetro 130	2850 PUNTOS	2900 PUNTOS	3350 PUNTOS	4700 PUNTOS
Dos extensiones de 39cm				
*La extensión está fabricada de la misma chapa que la estructura y las patas de la mesa.				
MESAS FIJAS DESCONTAR	-500			




PATA 7 x 1



Chapa natural



Laca mate



Porcelánico



PINEDA XXL 39 39 39 39



76 69 110 | 120 | 130 110 | 120 | 130

PINEDA XXL

	HAYA / FRESNO ROBLE NATURAL ROBLE NUDOSO	CEREZO NOGAL AMERICANO	LACADO MATE	PORCELANICO
Diámetro 110	2950 PUNTOS	3000 PUNTOS	3500 PUNTOS	4500 PUNTOS
*Cuatro extensiones de 39cm				
Diámetro 120	3050 PUNTOS	3100 PUNTOS	3600 PUNTOS	4800 PUNTOS
*Cuatro extensiones de 39cm				
Diámetro 130	3150 PUNTOS	3200 PUNTOS	3700 PUNTOS	5000 PUNTOS
*Cuatro extensiones de 39cm				
*La extensión está fabricada de la misma chapa que la estructura y las patas de la mesa.				
*LOS EXTENSIBLES DE LA MESA PINEDA XXL 2 DE ELLOS SE ALOJAN EN EL EXTERIOR DE LA MESA				

ARROUND

Otra opción de línea Nórdica la encontramos en las siguientes tres mesas, un centro de comunicación natural que atrae a la comunicación.

El sobre esférico está dividido en dos piezas, unidas por un mecanismo contiene la abertura de central de la mesa alojando un su interior un extensible de 45cm.

La combinación de las patas cónicas, cilíndricas o cuadradas nos deja elegir la opción que le dará todo el carácter y elegancia a nuestro salón.

El sobre y sus extensibles aplacados por ambas caras de chapas naturales se completan con un canto biselado visto acabado en MDF natural.







PATA Ø 5,5



Chapa natural



Laca mate



Porcelánico



45



76

64



90 | 100 | 110 | 120

130 | 140 | 150



90 | 100 | 110 | 120

130 | 140 | 150

ARROUND

HAYA / FRESNO
ROBLE NATURAL
ROBLE NUDOSO

CEREZO
NOGAL AMERICANO

LACADO MATE

PORCELANICO

	HAYA / FRESNO ROBLE NATURAL ROBLE NUDOSO	CEREZO NOGAL AMERICANO	LACADO MATE	PORCELANICO
Diámetro 90	2000 PUNTOS	2050 PUNTOS	2400 PUNTOS	2950 PUNTOS
Una extensión de 45cm				
Diámetro 100	2050 PUNTOS	2100 PUNTOS	2500 PUNTOS	3250 PUNTOS
Una extensión de 45cm				
Diámetro 110	2150 PUNTOS	2200 PUNTOS	2600 PUNTOS	3700 PUNTOS
Una extensión de 45cm				
Diámetro 120	2250 PUNTOS	2300 PUNTOS	2700 PUNTOS	4000 PUNTOS
Una extensión de 45cm				
Diámetro 130	2350 PUNTOS	2450 PUNTOS	2800 PUNTOS	4200 PUNTOS
Una extensión de 45cm				
Diámetro 140	2450 PUNTOS	2500 PUNTOS	2900 PUNTOS	4400 PUNTOS
Una extensión de 45cm				
Diámetro 150	2550 PUNTOS	2600 PUNTOS	3000 PUNTOS	4600 PUNTOS
Una extensión de 45cm				

MODIFICACIONES ESPECIALES

MESAS FIJAS DESCONTAR -500

*La extensión está fabricada de la misma chapa que la estructura y las patas de la mesa.

ONDO




PATA CONICA 7,4 > 3



Chapa natural



Laca mate



Porcelánico



45



76

64

2.5

90 | 100 | 110 | 120

130 | 140 | 150

90 | 100 | 110 | 120

130 | 140 | 150

ONDO

	HAYA / FRESNO ROBLE NATURAL ROBLE NUDOSO	CEREZO NOGAL AMERICANO	LACADO MATE	PORCELANICO
Diámetro 90 Una extensión de 45cm	2000 PUNTOS	2050 PUNTOS	2400 PUNTOS	2950 PUNTOS
Diámetro 100 Una extensión de 45cm	2050 PUNTOS	2100 PUNTOS	2500 PUNTOS	3250 PUNTOS
Diámetro 110 Una extensión de 45cm	2150 PUNTOS	2200 PUNTOS	2600 PUNTOS	3700 PUNTOS
Diámetro 120 Una extensión de 45cm	2250 PUNTOS	2300 PUNTOS	2700 PUNTOS	4000 PUNTOS
Diámetro 130 Una extensión de 45cm	2350 PUNTOS	2450 PUNTOS	2800 PUNTOS	4200 PUNTOS
Diámetro 140 Una extensión de 45cm	2450 PUNTOS	2500 PUNTOS	2900 PUNTOS	4400 PUNTOS
Diámetro 150 Una extensión de 45cm	2550 PUNTOS	2600 PUNTOS	3000 PUNTOS	4600 PUNTOS

MODIFICACIONES ESPECIALES

MESAS FIJAS DESCONTAR -500

*La extensión está fabricada de la misma chapa que la estructura y las patas de la mesa.

Tenby es una mesa extensible con un diseño excepcional, una mesa de comedor que parte de un sobre rectangular al que se le ha redondeado las esquinas dando lugar a una forma de líneas orgánicas muy agradables.

Con un diseño novedoso esta mesa rectangular surge una de las novedades que más hemos disfrutado fabricándola, utilizado un diseño de patas redondas que marcan la diferencia.

Afortunadamente, el mundo de las mesas nos ha facilitado el poder ampliar el número de comensales sin privarnos de ese espacio extra en el día a día, su mecanismo nos ofrece dos extensiones de 45cm en el interior que le permite ampliar de manera fácil las reuniones de amigos.

Tablero rechapado de 19mm aplacado en sus dos caras en madera natural.

Patas redondas de madera natural y estructura en madera maciza.









PATA Ø 7



Chapa natural



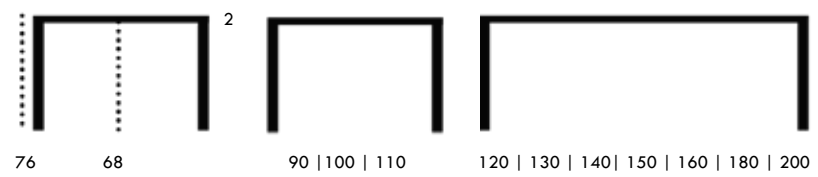
Laca mate



Porcelánico



ESQUINAS CURVAS 45 45



TENBYCURVO

	HAYA / FRESNO ROBLE NATURAL ROBLE NUDOSO	CEREZO NOGAL AMERICANO	LACADO MATE	PORCELANICO
90 x 120 Un extensible de 60cm	2750 PUNTOS	2800 PUNTOS	3200 PUNTOS	3600 PUNTOS
90 x 130 Dos extensiones de 45cm	2800 PUNTOS	2850 PUNTOS	3250 PUNTOS	3700 PUNTOS
90 x 140 Dos extensiones de 45cm	2850 PUNTOS	2900 PUNTOS	3300 PUNTOS	3800 PUNTOS
90 x 150 Dos extensiones de 45cm	2900 PUNTOS	2950 PUNTOS	3350 PUNTOS	3900 PUNTOS
90 x 160 Dos extensiones de 45cm	2950 PUNTOS	3000 PUNTOS	3400 PUNTOS	4050 PUNTOS
90 x 180 Dos extensiones de 45cm	3150 PUNTOS	3200 PUNTOS	3650 PUNTOS	4400 PUNTOS
90 x 200 Dos extensiones de 45cm	3350 PUNTOS	3400 PUNTOS	3900 PUNTOS	4700 PUNTOS
MODIFICACIONES ESPECIALES				
MESAS FIJAS DESCONTAR	-700			
INCREMENTO ANCHO 100	250			
INCREMENTO ANCHO 110	500			

*La extensión está fabricada de la misma chapa que la estructura y las patas de la mesa.




PATA Ø 7



Chapa natural



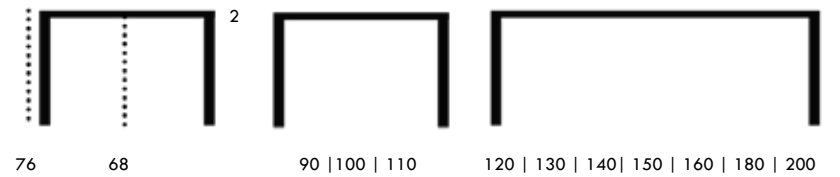
Laca mate



Porcelánico



ESQUINAS RECTAS 45 45



TENBYRECTO	HAYA / FRESNO ROBLE NATURAL ROBLE NUDOSO	CEREZO NOGAL AMERICANO	LACADO MATE	PORCELANICO
90 x 120 Un extensible de 60cm	2450 PUNTOS	2500 PUNTOS	2900 PUNTOS	3200 PUNTOS
90 x 130 Dos extensiones de 45cm	2500 PUNTOS	2550 PUNTOS	2950 PUNTOS	3300 PUNTOS
90 x 140 Dos extensiones de 45cm	2550 PUNTOS	2600 PUNTOS	3000 PUNTOS	3450 PUNTOS
90 x 150 Dos extensiones de 45cm	2600 PUNTOS	2650 PUNTOS	3050 PUNTOS	3550 PUNTOS
90 x 160 Dos extensiones de 45cm	2650 PUNTOS	2700 PUNTOS	3100 PUNTOS	3650 PUNTOS
90 x 180 Dos extensiones de 45cm	2850 PUNTOS	2900 PUNTOS	3350 PUNTOS	4000 PUNTOS
90 x 200 Dos extensiones de 45cm	3050 PUNTOS	3100 PUNTOS	3600 PUNTOS	4300 PUNTOS
MODIFICACIONES ESPECIALES				
MESAS FIJAS DESCONTAR	-700			
INCREMENTO ANCHO 100	250			
INCREMENTO ANCHO 110	500			

*La extensión está fabricada de la misma chapa que la estructura y las patas de la mesa

BORN

La mesa de comedor BORN es una combinación de materiales para amueblar cualquier espacio creando ambientes acogedores y elegantes, gracias a un diseño industrial y la combinación de diferentes materiales como las chapas naturales y el acero pintado para la estructura.

El sobre trabajado de forma transversal se fusiona perfectamente con las patas metálicas que se integran con la parte del sobre fusionando la madera con el metal.

Una pieza elegante que esconde dos extensibles de 45cm en su interior que acoge incluso invitaciones de última hora.






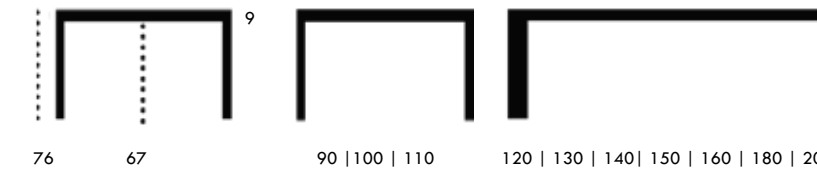
PATA 12 x 5



Chapa natural



Laca mate



BORN

	HAYA / FRESNO ROBLE NATURAL ROBLE NUDOSO	CEREZO NOGAL AMERICANO	LACADO MATE
90 x 120 Una extensión de 60cm	2400 PUNTOS	2450 PUNTOS	2850 PUNTOS
90 x 130 Una extensión de 60cm	2450 PUNTOS	2500 PUNTOS	2900 PUNTOS
90 x 140 Dos extensiones de 45cm	2500 PUNTOS	2550 PUNTOS	2950 PUNTOS
90 x 150 Dos extensiones de 45cm	2550 PUNTOS	2600 PUNTOS	3000 PUNTOS
90 x 160 Dos extensiones de 45cm	2600 PUNTOS	2650 PUNTOS	3050 PUNTOS
90 x 180 Dos extensiones de 45cm	2800 PUNTOS	2850 PUNTOS	3300 PUNTOS
90 x 200 Dos extensiones de 45cm	3000 PUNTOS	3050 PUNTOS	3550 PUNTOS
SIN RAYADO HORIZONTAL	-100		
MESAS FIJAS DESCONTAR	-700		
INCREMENTO ANCHO 100	250		
INCREMENTO ANCHO 110	500		

*La extensión está fabricada de la misma chapa que la estructura y las patas de la mesa.

SOFT

Resulta ser una mesa de comedor con un diseño atractivo que se realza aún más con el sobre de la mesa transversal, remarcado unos sutiles rebajes que nos ocultan la parte extensible de la mesa.

El acero de las patas en su conformación crea un efecto industrial que se adapta perfectamente a una ambiente atrevido y moderno.

Tablero rechapado de 19mm aplacado en sus dos caras con xapa transversal.






PATA 7 x 1



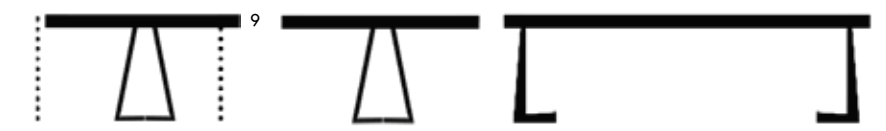
Chapa natural



Laca mate



45 45



76 67 90 | 100 | 110 120 | 130 | 140 | 150 | 160 | 180 | 200

SOFT

	HAYA / FRESNO ROBLE NATURAL ROBLE NUDOSO	CEREZO NOGAL AMERICANO	LACADO MATE
90 x 120 Una extensión de 60cm	2400 PUNTOS	2450 PUNTOS	2850 PUNTOS
90 x 130 Una extensión de 60cm	2450 PUNTOS	2500 PUNTOS	2900 PUNTOS
90 x 140 Dos extensiones de 45cm	2500 PUNTOS	2550 PUNTOS	2950 PUNTOS
90 x 150 Dos extensiones de 45cm	2550 PUNTOS	2600 PUNTOS	3000 PUNTOS
90 x 160 Dos extensiones de 45cm	2600 PUNTOS	2650 PUNTOS	3050 PUNTOS
90 x 180 Dos extensiones de 45cm	2800 PUNTOS	2850 PUNTOS	3300 PUNTOS
90 x 200 Dos extensiones de 45cm	3000 PUNTOS	3050 PUNTOS	3550 PUNTOS
SIN RAYADO HORIZONTAL	-100		
MESAS FIJAS DESCONTAR	-700		
INCREMENTO ANCHO 100	250		
INCREMENTO ANCHO 110	500		

*La extensión está fabricada de la misma chapa que la estructura y las patas de la mesa.

“Política de compra de la madera”.


Todas las existencias de madera actualmente compradas para los productos alu3design furniture provienen de bosques certificados por la Gestión Forestal, incluyendo el certificado FSC o PEFC encargado de evaluar el recorrido que recorren las materias primas, desde el árbol hasta el producto final.

Con este certificado se garantiza al consumidor que los productos de compra proceden de bosques bien gestionados, mostrando el compromiso y la responsabilidad de la empresa con el medio ambiente, junto con un desarrollo sostenible de su entorno, atrayendo a clientes y consumidores con una concienciación social y medioambiental, ofreciendo una garantía de la procedencia legal y sostenible de los productos.

La gestión forestal puede dañar o beneficiar tanto al medio ambiente como a la sociedad. Esta política reconoce y acepta nuestra responsabilidad, como consumidor de productos forestales, para garantizar que nuestro impacto en los bosques del mundo sea neutral o positivo.



STONE

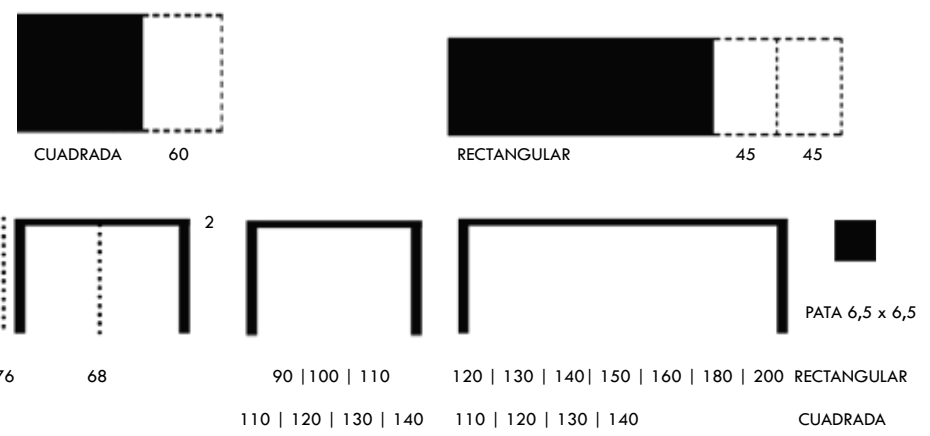






STONE

	HAYA / FRESNO ROBLE NATURAL ROBLE NUDOSO	CEREZO NOGAL AMERICANO	LACADO MATE
100 x 100			
Una extensión de 60cm	1950 PUNTOS	2000 PUNTOS	2400 PUNTOS
110 x 110			
Una extensión de 60cm	2100 PUNTOS	2150 PUNTOS	2550 PUNTOS
120 x 120			
Una extensión de 60cm	2200 PUNTOS	2250 PUNTOS	2650 PUNTOS
130 x 130			
Una extensión de 60cm	2700 PUNTOS	2750 PUNTOS	3300 PUNTOS
140 x 140			
Una extensión de 60cm	3200 PUNTOS	3250 PUNTOS	3800 PUNTOS
MESAS FIJAS DESCONTAR	-500		



STONE

	HAYA / FRESNO ROBLE NATURAL ROBLE NUDOSO	CEREZO NOGAL AMERICANO	LACADO MATE PORCELANICO
90 x 120			
Dos extensiones de 45cm	2250 PUNTOS	2300 PUNTOS	2700 PUNTOS 3000 PUNTOS
90 x 130			
Dos extensiones de 45cm	2300 PUNTOS	2350 PUNTOS	2750 PUNTOS 3100 PUNTOS
90 x 140			
Dos extensiones de 45cm	2350 PUNTOS	2400 PUNTOS	2800 PUNTOS 3250 PUNTOS
90 x 150			
Dos extensiones de 45cm	2400 PUNTOS	2450 PUNTOS	2850 PUNTOS 3350 PUNTOS
90 x 160			
Dos extensiones de 45cm	2450 PUNTOS	2500 PUNTOS	2900 PUNTOS 3450 PUNTOS
90 x 180			
Dos extensiones de 45cm	2650 PUNTOS	2700 PUNTOS	3100 PUNTOS 3800 PUNTOS
90 x 200			
Dos extensiones de 45cm	2850 PUNTOS	2900 PUNTOS	3300 PUNTOS 4100 PUNTOS
MODIFICACIONES ESPECIALES			
MESAS FIJAS DESCONTAR	-700		
INCREMENTO ANCHO 100	250		
INCREMENTO ANCHO 110	500		

*La extensión está fabricada de la misma chapa que la estructura y las patas de la mesa.

STAGE

Uno de los diseños esenciales más fabricados en toda la historia que nos aporta un toque elegante y moderno a la zona del comedor.

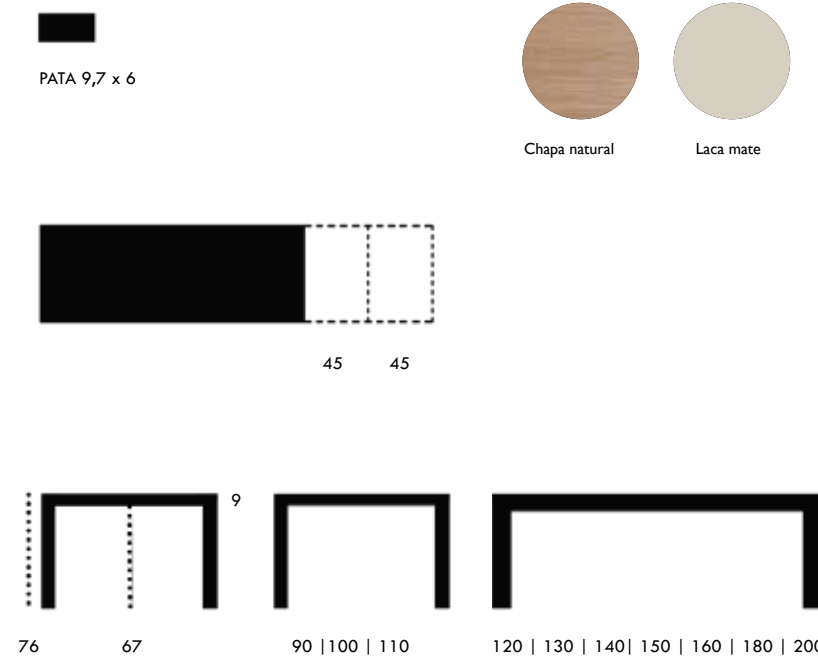
El sobre de la mesa ha sido realizado en aglomerado de 1,9cm con el sistema foolding aplacando en sus dos caras las chapas naturales.

Para finalizar deslizamos las patas con un sistema corredero dotado de 2 extensibles incluidos en el interior de la mesa.

Mientras que las patas están fabricadas con madera de haya maciza y chapadas con el mismo material del conjunto de la mesa destacamos la unión de 45° encargada de aportar un estilo inconfundible.







STAGE

	HAYA / FRESNO ROBLE NATURAL ROBLE NUDOSO	CEREZO NOGAL AMERICANO	LACADO MATE
90 x 120 Dos extensiones de 45cm	2400 PUNTOS	2450 PUNTOS	2850 PUNTOS
90 x 130 Dos extensiones de 45cm	2450 PUNTOS	2500 PUNTOS	2900 PUNTOS
90 x 140 Dos extensiones de 45cm	2500 PUNTOS	2550 PUNTOS	2950 PUNTOS
90 x 150 Dos extensiones de 45cm	2550 PUNTOS	2600 PUNTOS	3000 PUNTOS
90 x 160 Dos extensiones de 45cm	2600 PUNTOS	2650 PUNTOS	3050 PUNTOS
90 x 180 Dos extensiones de 45cm	2800 PUNTOS	2850 PUNTOS	3300 PUNTOS
90 x 200 Dos extensiones de 45cm	3000 PUNTOS	3050 PUNTOS	3550 PUNTOS
MODIFICACIONES ESPECIALES			
MESAS FIJAS DESCONTAR	-700		
INCREMENTO ANCHO 100	250		
INCREMENTO ANCHO 110	500		

*La extensión está fabricada de la misma chapa que la estructura y las patas de la mesa.







SHOX

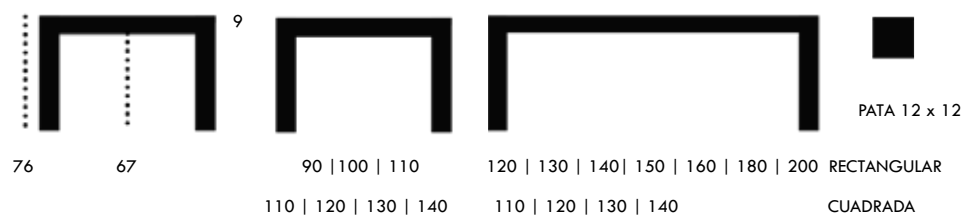
	HAYA / FRESNO ROBLE NATURAL ROBLE NUDOSO	CEREZO NOGAL AMERICANO	LACADO MATE
120 x 120 CUADRADA Una extensión de 60cm	2800 PUNTOS	2850 PUNTOS	3300 PUNTOS
130 x 130 CUADRADA Una extensión de 60cm	3100 PUNTOS	3150 PUNTOS	3650 PUNTOS
140 x 140 CUADRADA Una extensión de 60cm	3400 PUNTOS	3450 PUNTOS	4000 PUNTOS



CUADRADA 60



RECTANGULAR 45 45



SHOX

	HAYA / FRESNO ROBLE NATURAL ROBLE NUDOSO	CEREZO NOGAL AMERICANO	LACADO MATE
90 x 120 Dos extensiones de 45cm	2400 PUNTOS	2450 PUNTOS	2850 PUNTOS
90 x 130 Dos extensiones de 45cm	2450 PUNTOS	2500 PUNTOS	2900 PUNTOS
90 x 140 Dos extensiones de 45cm	2500 PUNTOS	2550 PUNTOS	2950 PUNTOS
90 x 150 Dos extensiones de 45cm	2550 PUNTOS	2600 PUNTOS	3000 PUNTOS
90 x 160 Dos extensiones de 45cm	2600 PUNTOS	2650 PUNTOS	3050 PUNTOS
90 x 180 Dos extensiones de 45cm	2800 PUNTOS	2850 PUNTOS	3300 PUNTOS
90 x 200 Dos extensiones de 45cm	3000 PUNTOS	3050 PUNTOS	3550 PUNTOS
MODIFICACIONES ESPECIALES			
MESAS FIJAS DESCONTAR	-700		
INCREMENTO ANCHO 100	250		
INCREMENTO ANCHO 110	500		

*La extensión está fabricada de la misma chapa que la estructura y las patas de la mesa.

TOKY





PATA 71 x 32



Chapa natural



Laca mate



60



76

67

90 | 100 | 110

140 | 150 | 160 | 180 | 200

TOKY

	HAYA / FRESNO ROBLE NATURAL ROBLE NUDOSO	CEREZO NOGAL AMERICANO	LACADO MATE
90 x 140 Una extensión de 60cm	3000 PUNTOS	3050 PUNTOS	3550 PUNTOS
90 x 150 Una extensión de 60cm	3100 PUNTOS	3150 PUNTOS	3650 PUNTOS
90 x 160 Una extensión de 60cm	3200 PUNTOS	3250 PUNTOS	3750 PUNTOS
90 x 180 Una extensión de 60cm	3400 PUNTOS	3450 PUNTOS	3950 PUNTOS
90 x 200 Una extensión de 60cm	3600 PUNTOS	3650 PUNTOS	4250 PUNTOS
MODIFICACIONES ESPECIALES			
MESAS FIJAS DESCONTAR	-500		
INCREMENTO ANCHO 100	250		
INCREMENTO ANCHO 110	500		

*La extensión está fabricada de la misma chapa que la estructura y las patas de la mesa.

EASEL

Una mesa enfocada al estilo nórdico, que sin duda nos aporta a una decoración minimalista.

La parte superior de la mesa se caracteriza por su ligereza, aplicando un bisel de 45 grados en los cantos. El tablero MDF de 2,5cm aplacado en sus dos caras en madera natural con los cantos biselados que aporta un estilismo nórdico.

Las patas de la mesa están diseñadas con el mismo enfoque, un biselado frontal que disminuye al subir por la pata, un punto exclusivo que solo te ofrece alu3design mobiliario.

Sus patas escondidas en el interior de la mesa nos descubren un extensible de 60cm alojado en su interior que deslizando las patas logramos ampliar el número de comensales.







PATA 7,5 x 5,5 > 5,5 x 4,8



Chapa natural



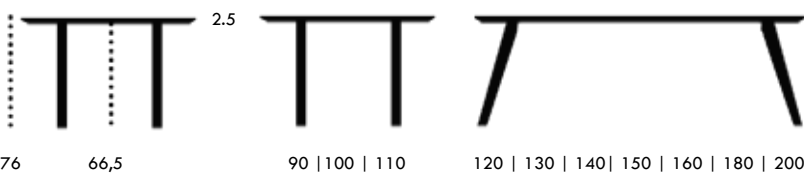
Laca mate



Porcelánico



60



EASEL

	HAYA / FRESNO ROBLE NATURAL ROBLE NUDOSO	CEREZO NOGAL AMERICANO	LACADO MATE	PORCELANICO
90 x 120				
Un extensible de 60cm	2450 PUNTOS	2500 PUNTOS	2900 PUNTOS	3200 PUNTOS
90 x 130				
Un extensible de 60cm	2500 PUNTOS	2550 PUNTOS	2950 PUNTOS	3300 PUNTOS
90 x 140				
Un extensible de 60cm	2550 PUNTOS	2600 PUNTOS	3000 PUNTOS	3450 PUNTOS
90 x 150				
Un extensible de 60cm	2600 PUNTOS	2650 PUNTOS	3050 PUNTOS	3550 PUNTOS
90 x 160				
Un extensible de 60cm	2650 PUNTOS	2700 PUNTOS	3100 PUNTOS	3650 PUNTOS
90 x 180				
Un extensible de 60cm	2850 PUNTOS	2900 PUNTOS	3350 PUNTOS	4000 PUNTOS
90 x 200				
Un extensible de 60cm	3050 PUNTOS	3100 PUNTOS	3600 PUNTOS	4300 PUNTOS
MODIFICACIONES ESPECIALES				
MESAS FIJAS DESCONTAR	-700			
INCREMENTO ANCHO 100	250			
INCREMENTO ANCHO 110	500			

*La extensión está fabricada de la misma chapa que la estructura y las patas de la mesa.

RECOON

Una mesa de líneas pulidas y esenciales con un aire actual son las características principales de la inspiración.

La estructura y patas diseñadas en líneas depuradas la convierten en una mesa de diseño ligero capaz de crear espacios con personalidad.

La parte superior está fabricada en aglomerado de 1,9cm aplacado en sus dos caras en madera natural y cantos rectos.

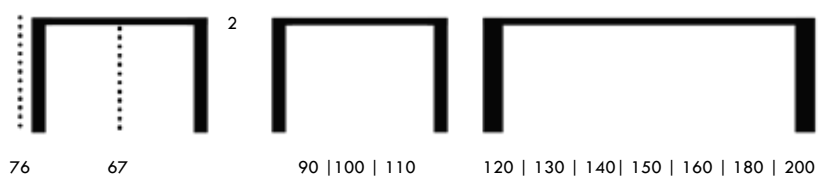
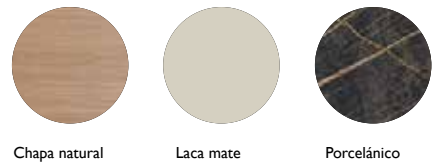
Si sumamos las patas en madera de haya recubiertas por la misma chapa obtenemos una apariencia elegante. Para extender la mesa solo hay que deslizar las patas y obtendremos un espacio extra donde se alojan dos extensiones de 45cm pudiendo utilizar un extensible o dos dependiendo del número de comensales que haya.







PATA 9,7 x 6



RECOON

	HAYA / FRESNO ROBLE NATURAL ROBLE NUDOSO	CEREZO NOGAL AMERICANO	LACADO MATE	PORCELANICO
90 x 120	2250 PUNTOS	2300 PUNTOS	2700 PUNTOS	3000 PUNTOS
Dos extensiones de 45cm				
90 x 130	2300 PUNTOS	2350 PUNTOS	2750 PUNTOS	3100 PUNTOS
Dos extensiones de 45cm				
90 x 140	2350 PUNTOS	2400 PUNTOS	2800 PUNTOS	3250 PUNTOS
Dos extensiones de 45cm				
90 x 150	2400 PUNTOS	2450 PUNTOS	2850 PUNTOS	3350 PUNTOS
Dos extensiones de 45cm				
90 x 160	2450 PUNTOS	2500 PUNTOS	2900 PUNTOS	3450 PUNTOS
Dos extensiones de 45cm				
90 x 180	2650 PUNTOS	2700 PUNTOS	3100 PUNTOS	3800 PUNTOS
Dos extensiones de 45cm				
90 x 200	2850 PUNTOS	2900 PUNTOS	3300 PUNTOS	4100 PUNTOS
Dos extensiones de 45cm				
MODIFICACIONES ESPECIALES				
MESAS FIJAS DESCONTAR	-700			
INCREMENTO ANCHO 100	250			
INCREMENTO ANCHO 110	500			

*La extensión está fabricada de la misma chapa que la estructura y las patas de la mesa.

DRAW

Una mesa nórdica se fabrica con materiales naturales en los que la chapa de madera juega el papel protagonista logrando un ambiente cálido y acogedor que resulta tan característico en el estilo nórdico.

El ángulo de las patas nos da una perspectiva diferente en cada uno de sus perfiles, en la segunda mirada revela una abundancia de detalles aportados por un diseño novedoso.

Un sobre ligero que nos aporta claridad y amplitud recogiendo sus patas extensibles en el interior, alojando un extensible de 60cm para su ampliación.





PATA 5,5 x 5,5



Chapa natural



Laca mate



60




76

68



90 | 100 | 110



120 | 130 | 140 | 150 | 160 | 180 | 200

DRAW

	HAYA / FRESNO ROBLE NATURAL ROBLE NUDOSO	CEREZO NOGAL AMERICANO	LACADO MATE
90 x 120 Una extensión de 60cm	2050 PUNTOS	2100 PUNTOS	2500 PUNTOS
90 x 130 Una extensión de 60cm	2100 PUNTOS	2150 PUNTOS	2550 PUNTOS
90 x 140 Una extensión de 60cm	2150 PUNTOS	2200 PUNTOS	2600 PUNTOS
90 x 150 Una extensión de 60cm	2200 PUNTOS	2250 PUNTOS	2650 PUNTOS
90 x 160 Una extensión de 60cm	2250 PUNTOS	2300 PUNTOS	2700 PUNTOS
90 x 180 Una extensión de 60cm	2450 PUNTOS	2500 PUNTOS	2900 PUNTOS
90 x 200 Una extensión de 60cm	2650 PUNTOS	2700 PUNTOS	3100 PUNTOS
MODIFICACIONES ESPECIALES			
MESAS FIJAS DESCONTAR	-700		
INCREMENTO ANCHO 100	250		
INCREMENTO ANCHO 110	500		

*La extensión está fabricada de la misma chapa que la estructura y las patas de la mesa.

BOAT



PATA 5,5 x 5,5



Chapa Natural



Laca mate



45




76

64



100 | 110 | 120



140 | 160 | 180 | 200 | 220 | 240 | 260

BOAT

	HAYA / FRESNO ROBLE NATURAL ROBLE NUDOSO	CEREZO NOGAL AMERICANO	LACADO MATE
100 x 140 Una extensión de 45cm	2250 PUNTOS	2300 PUNTOS	2700 PUNTOS
100 x 160 Una extensión de 45cm	2350 PUNTOS	2400 PUNTOS	2800 PUNTOS
100 x 180 Una extensión de 45cm	2450 PUNTOS	2500 PUNTOS	2900 PUNTOS
100 x 200 Una extensión de 45cm	2550 PUNTOS	2600 PUNTOS	3000 PUNTOS
100 x 220 Una extensión de 45cm	2650 PUNTOS	2700 PUNTOS	3100 PUNTOS
100 x 240 Una extensión de 45cm	2750 PUNTOS	2800 PUNTOS	3200 PUNTOS
100 x 260 Una extensión de 45cm	2850 PUNTOS	2900 PUNTOS	3300 PUNTOS
MODIFICACIONES ESPECIALES			
MESAS FIJAS DESCONTAR	-500		
INCREMENTO ANCHO 110	500		
INCREMENTO ANCHO 120	750		

*La extensión está fabricada de la misma chapa que la estructura y las patas de la mesa.

NATURE

Una mesa fija apta para todos los contextos, las pequeñas imperfecciones que se pueden encontrar son características particulares de la madera, un valor añadido considerado como un elemento que le aporta exclusividad.

La peculiaridad esencial de esta mesa recae sobre las diferentes opciones de patas que podemos combinar, una original combinación que se añade a la mesa Nature.

Las tapas de las mesas son de madera maciza de roble, asimismo puede cambiar o variar dimensionalmente con el paso del tiempo apareciendo grietas ya que es un comportamiento normal de la madera. Cada pieza es única e irrepetible lo que es normal la apariencia de nudos o presencia de huellas de máquina.

Existen dos tipos de sobre, en canto recto o en canto natural llevando así la forma de un tronco.







NATURE

ROBLE NATURAL

MACIZO

CANTO RECTO

90 x 180

CANTO RECTO

3200 PUNTOS

100 x 200

CANTO RECTO

3600 PUNTOS

NATURE

CANTO IRREGULAR

90 x 180

CANTO IRREGULAR

3500 PUNTOS

100 x 200

CANTO IRREGULAR

4000 PUNTOS



Madera maciza de roble



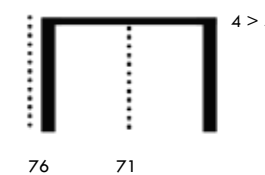
PATA 1
PLETINA 10 X 1




PATA 2
TUBO 10 X 4



PATA 3
PLETINA 7 X 1



90 | 100



160 | 180 | 200

* Los sobres se componen de tablonces de madera maciza encolados por los cantos hasta formar el ancho final de la pieza.

* La aparición de grietas o variaciones dimensionales es un comportamiento normal, debido a los cambios en la humedad.



HAYA



FRESNO



CEREZO



NOGAL AMERICANO



LACADO MATE



ROBLE PURE



ROBLE NATURAL



ROBLE NUDOSO



ROBLE NUDOSO OLD


NUESTRAS CHAPAS

A partir de estas chapas naturales igualamos la muestra del color según referencia del fabricante.

Las texturas y colores visualizados en este catálogo son meramente indicativos y pueden diferir de la realidad por el soporte en el cual se han reproducido.



BASIC BLACK



BASIC NEU



BLAZE DARK



BLAZE GREY



BLAZE SNOW



HYDRA ARGEN



HYDRA PLOMO



URBAN



VULCANO CENIZA



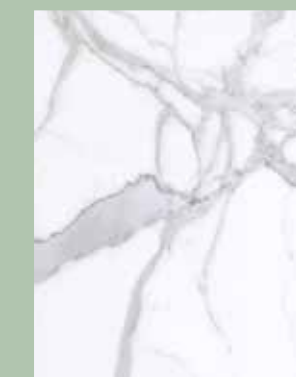
VULCANO ROCA



FEROX



CONCERTO



KALOS BIANCO



MARVEL GOLD



NERO GRECO



NOIR DESIR

TECHLAM DE 3MM PEGADO SOBRE CRISTAL FLOAT DE 5MM

CONDICIONES GENERALES DE VENTA

La empresa se reserva el derecho, según su propio criterio, a introducir modificaciones o variantes en los modelos.

Auxiliares del mueble se reserva el poder de aplicar variaciones en su tarifa de precios, comunicando dichas variaciones en el plazo de un mes.

EXPEDICIONES

La mercancía se servirá en concepto de portes pagados para cualquier destino peninsular.

En caso de extravío, retraso o avería de la mercancía, será el destinatario el que curse la oportuna reclamación ante el transportista.

Los envíos se realizarán por la agencia que Alu3design estime conveniente.

Si el comprador exigiera el envío por otro medio distinto del establecido, asumirá por su cuenta la diferencia de portes.

INCIDENCIAS

Toda pieza que llegue deteriorada a su destino, será devuelta a fábrica previa comunicación a Alu3design en un plazo no superior a 10 días a contar desde la recepción de la misma, sin cargo alguno.

Auxiliares del mueble Aluja reparará o repondrá aquellos productos que se compruebe y justifique que presentan un defecto de fabricación.

No se incluyen en esta garantía desperfectos o daños ocasionados por el transporte, por desgaste normal de la mercancía o negligencia.

CONDICIONES DE PAGO

Contado o giro domiciliario a 8 días vista 2% descuento.

Giro domiciliado a 30 días fecha factura precios netos.

Todas estas condiciones son aceptadas por el cliente, al confirmar el pedido.

El IVA correspondiente no está incluido en los precios.

JURISTICCIÓN

En caso de litigio, ambas partes se someten a los tribunales de Valls, con renuncia expresa a su propio fuero.

80
ANIVERSARIO

 @mesasdecomedor

www.alu3design.com

AUXILIARES DEL MUEBLE ALUJA SL C/ Lleida, 2 43424
Sarral Tarragona +34 977 890 085 info@alu3design.com