

CATÁLOGO PANELES

ACÚSTICOS Y DECORATIVOS








VANSSEN DESIGN
EDICIÓN FEB.2025

Vanssen
woodwork



ÍNDICE

| | | | |
|-----------|---|-----------|---|
| 4 | Características técnicas e instalación | 34 | Paneles SONO Pro Exterior  |
| 10 | Paneles SONO Madera  | 38 | Paneles FLAT  |
| 14 | Paneles SONO Resistentes al fuego | 42 | Paneles DECO Even |
| 18 | Paneles SONO Wide | 44 | Paneles DECO Madera |
| 20 | Paneles SONO Melamina | 46 | Paneles DECO Forms |
| 22 | Separador Ambientes SPLIT  | 50 | Accesorios |
| 26 | Paneles SONO Pro  | 54 | Muestrarios |

Vanssen





Vanssen nace en 2017 siendo el resultado de la unión de diversas empresas dedicadas a la madera desde hace más de 40 años.

Con Vanssen, una nueva generación de profesionales de la madera se abre paso con la finalidad de actualizar y dar un aire nuevo a la madera natural, siguiendo las tendencias del mercado actual.

Adaptar la naturaleza a la imaginación del cliente es uno de nuestros principales compromisos, y por tanto, modelamos la madera a medida para adaptarnos a diferentes necesidades y estilos, cuidando en todo momento el más mínimo detalle para garantizar la calidad de todos nuestros productos.

Nuestro compromiso también va de la mano de la responsabilidad medioambiental, y por tanto integramos en nuestros procesos los principios del FSC, llevando a cabo un manejo forestal apropiado y elaborando productos con material reciclado.

Gracias por confiar en nuestro trabajo y bienvenido a la familia Vanssen.

CARACTERÍSTICAS TÉCNICAS



ACÚSTICOS



DECORATIVOS



DIFERENTES
MEDIDAS



PERSONALIZABLE



MADERA
NATURAL



INMEDIATEZ
STOCK



INSTALACIÓN
FÁCIL Y
RÁPIDA




MODELOS
RESISTENTES
AL FUEGO



SELLO FSC



FABRICACIÓN
EUROPEA



RECICLABLE

CARACTERÍSTICAS TÉCNICAS

Los paneles acústicos Vanssen están fabricados mediante el uso de materiales responsables con el medioambiente, creando espacios acogedores de calma, diseño y comodidad.

La línea de paneles **SONO** ayuda a **mejorar la acústica y la reverberación de cualquier espacio**. Gracias a su diseño y versatilidad se pueden implementar, tanto en **techos como en paredes** de viviendas, oficinas, restaurantes, hoteles, teatros y comercios, sin comprometer la calidad y la estética del espacio.

El panel SONO esta formado por una base de 9mm de grosor de fibras acrílicas recicladas, que le otorga propiedades acústicas y consigue que pueda **adaptarse a superficies irregulares y curvas**.

Sobre la base descansan listones de MDF revestidos principalmente de chapa de madera natural.

Las dimensiones de los listones, los revestimientos y las medidas de los paneles variarán según el modelo de panel Vanssen escogido.

La línea de **paneles DECO** consta de varios modelos de paneles decorativos, más finos que el modelo SONO y con una base rígida.

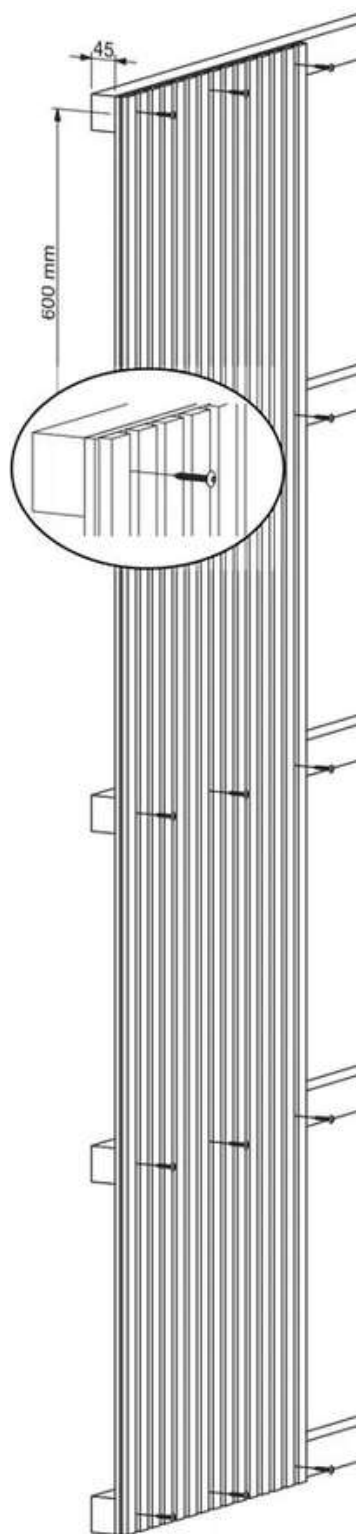
Se caracteriza por tratarse de un panel de MDF rebajado con chapa de madera natural en la cara superior.



*ESTRUCTURA PANEL SONO

CARACTERÍSTICAS TÉCNICAS

INSTALACIÓN- PANELES SONO



*INSTALACION POR RASTREL

La instalación de los paneles SONO variará en función de la finalidad que se quiera conseguir.

MAXIMIZAR PROPIEDADES ACÚSTICAS DEL PANEL

• INSTALACIÓN SOBRE RASTRELES

Si se quiere aprovechar al máximo las funciones acústicas con las que cuenta el panel SONO, se realizará una instalación sobre rastreles de 45mm de espesor con una distancia máxima de 600mm.

Sobre ellos, se atornillarán o clavarán los paneles.

Para obtener una absorción de sonido óptima se recomienda insertar lana de roca entre los rastreles y el panel.

DECORAR Y DISMINUIR LA REVERBERACIÓN

• ATORNILLAR O PEGAR

En este caso recomendamos atornillar directamente al techo o pared con tornillos de cabeza plana y del mismo color que el fieltro para que no se aprecien.


También se pueden instalar aplicando un adhesivo específico, como Mapeflex de MAPEI, silicona o similar.

CORTE DE PANELES

En caso de necesitar ajustar los paneles recomendamos cortar con una sierra afilada (sierra circular) tanto listones como fieltro. Si únicamente se necesita cortar fieltro con un cúter será suficiente.

CARACTERÍSTICAS TÉCNICAS

INSTALACIÓN- PANELES DECO Y PRO



La instalación de los paneles DECO y de los paneles SONO Pro puede realizarse de dos formas distintas:

- **INSTALACIÓN CLAVADA**

Es una instalación rápida y de gran sujeción. Recomendamos clavar sobre el MDF o fieltro mediante el uso de una clavadora neumática y clavos sin cabeza.

- **INSTALACIÓN MEDIANTE ADHESIVO**

Se aplicará adhesivo en la parte trasera del panel. Recomendamos el uso de adhesivo específico para productos de MDF o silicona.

Para una mayor adhesión de los paneles combinad ambos métodos de instalación.

CORTE DE PANELES

Se puede hacer de forma sencilla y rápida. En caso de necesitar ajustar los paneles de largo o ancho recomendamos cortar con una sierra afilada (sierra circular).

CARACTERÍSTICAS TÉCNICAS

MADERA Y ACABADOS

En Vanssen somos especialistas en madera, y por tanto, nuestros paneles cuentan con una amplia selección de acabados en chapa de madera natural.

La madera se caracteriza por tener una veta única, y eso conlleva que podamos encontrar **diferentes tonalidades entre paneles, incluso entre listones**. Una característica que aporta belleza, calidez y valor al entorno, y que por tanto, hay que tener presente.


En caso de querer proteger y realzar los tonos naturales de nuestras maderas ofrecemos la opción de tratar con aceites.

En Vanssen nos gusta ofrecer al cliente soluciones para cualquier espacio y que pueda personalizar su panel según sus necesidades.

Por ese motivo contamos con diferentes colores de fieltro para combinar con los múltiples acabados de chapa.

El color del MDF del listón también se puede escoger entre negro y natural dependiendo del modelo.

Vanssen, naturaleza adaptada a tu imaginación.





CARACTERÍSTICAS TÉCNICAS

¿SABÍAS QUE...?

¿Los paneles se pueden instalar de múltiples formas para crear estancias mucho más especiales? **Horizontal, vertical, combinando diferentes direcciones, paneles lisos y alistonados...**



Contamos con diferentes complementos para dar una mayor funcionalidad a los paneles



Los paneles con base de fieltro **no recogen polvo** ¡lo tenemos demostradísimo!



Los paneles **SONO se pueden curvar** tanto en forma cóncava como convexa y **se adaptan a paredes irregulares.**

PANELES SONO- MADERA



Los paneles SONO en chapa de madera natural son los paneles más demandados por nuestros clientes. Tiene propiedades decorativas y acústicas, puesto que refractan el sonido y absorben las ondas sonoras, mejorando el clima interior, la sensación de bienestar y diseño de la estancia.

Además, cuentan con una amplia oferta de medidas y acabados para adaptarse a cualquier necesidad del espacio.

En Vanssen buscamos adaptar la naturaleza a tu imaginación. Por ese motivo ofrecemos la posibilidad de crear tu propio panel personalizado. Elige una madera natural, un color del fieltro y la medida que necesitas.

MADERAS NATURALES



ROBLE



ROBLE SMOKED



ROBLE GRIS



NOGAL

FIELTRO



FIELTRO NEGRO




FIELTRO GRIS



FIELTRO BLANCO





























FIELTRO MARRÓN














































FIELTRO GRIS OSCURO



FIELTRO BEIGE

| MADERA | MDF | FIELTRO | DIMENSIONES MM | M2 |
|--------|---|---|----------------|------|
| ROBLE |  |    | 600X600X20 | 0.36 |
| ROBLE |   |       | 2400X600X20 | 1.44 |
| ROBLE |   |   | 2700X600X20 | 1.62 |
| ROBLE |   |     | 3000X600X20 | 1.80 |
| ROBLE |   |   | 3600X600X20 | 2.16 |

| MADERA | MDF | FIELTRO | DIMENSIONES MM | M2 |
|--------------|---|---|----------------|------|
| ROBLE SMOKED |  |      | 2400X600X20 | 1.44 |
| ROBLE SMOKED |  |   | 2700X600X20 | 1.62 |
| ROBLE SMOKED |  |    | 3000X600X20 | 1.80 |
| ROBLE GRIS |  |      | 2400X600X20 | 1.44 |
| ROBLE GRIS |  |    | 3000X600X20 | 1.80 |
| NOGAL |  |    | 600X600X20 | 0.36 |
| NOGAL |  |      | 2400X600X20 | 1.44 |
| NOGAL |  |   | 2700X600X20 | 1.62 |
| NOGAL |  |    | 3000X600X20 | 1.80 |
| NOGAL |  |   | 3600X600X20 | 2.16 |

En caso de querer proteger los paneles de roces y realzar los tonos naturales de nuestras maderas ofrecemos la opción de tratar con aceites.



Todos los modelos SONO Madera tienen la posibilidad de aceitarse mediante el uso de aceites.

Los paneles SONO en madera natural cuentan con una serie complementos para terminar de dar un aspecto más definido en caso necesitarlo. No son elementos imprescindibles para la instalación de los paneles Vanssen.

LISTONES DE REMATE

Los listones de remate Vanssen son un complemento que se puede utilizar en caso de querer cubrir los extremos de los paneles y embellecer los laterales. Su uso no es imprescindible.



MADERA

ROBLE- ROBLE SMOKED- NOGAL

MDF



DIMENSIONES MM

2400X27X19

2400X62X19

ROBLE- ROBLE SMOKED- NOGAL



3000X27X19

3000X62X19

REMATES DE ENCHUFE

Los remates de enchufe están diseñados para integrar de manera sencilla y eficaz las tomas de corriente, consiguiendo un aspecto cohesivo y estético para tus paneles. Su uso no es imprescindible.

MADERA

ROBLE- ROBLE SMOKED- ROBLE GRIS- NOGAL

DIMENSIONES MM

107x107x9


187x107x9

267x107x9



PANELES SONO RF

VANSSEN DESIGN



Los paneles SONO RF de Vanssen son los únicos paneles del mercado certificados contra incendios de acuerdo con las normativa UE EN 13823/ B-s1,d0, y por tanto, son perfectos para usarlos en edificaciones públicas, privadas y grandes proyectos donde los materiales a utilizar necesitan cumplir una normativa.

EDICIÓN FEB. 2025

Los paneles ignífugos SONO RF Vanssen están **certificados contra incendios de acuerdo con las normativa** UE EN 13823 y certificados como paneles acústicos B-s1,d0.

LOS ÚNICOS PANELES ACÚSTICOS APROBADOS CONTRA INCENDIOS CON DISEÑO DE LAMAS EN FIELTRO

Con esta certificación, podemos suministrar **paneles acústicos homologados** contra incendios que cumplan con los requisitos actuales **para** usarlos como materiales en **edificaciones públicas y privadas**, así como en el mercado de **proyectos**.

A diferencia de otros fabricantes que únicamente cuentan con certificación individual de cada elemento que compone el panel, y por tanto, no cumplen la normativa como material contra incendios, **los paneles SONO RF de Vanssen están homologados** contra incendios **como elemento único**, cumpliendo así con la normativa vigente.



RESISTENTE AL FUEGO

Certificado
contra incendios
de acuerdo con
las normas de la
UE EN 13823
B-s1,d0



ACÚSTICOS

Mejoran la
acústica del
espacio y el
ambiente
interior




FABRICACIÓN EUROPEA

Fabricación
europea que
asegura un alto
estándar de
calidad



SELLO FSC

Los paneles
están hechos de
madera y chapa
certificadas por
FSC®



RECLICLADO

Clasificado
como madera
reciclable

En Vanssen buscamos adaptar la naturaleza a tu imaginación. Por ese motivo ofrecemos la posibilidad de crear tu propio panel personalizado.

Elige una madera natural, un color del fieltro y la medida que necesitas.

Además los paneles SONO RF Vanssen cuenta con tres anchos de lama diferentes y acabado aceitado, adaptándose todavía más a las necesidades de los espacios.

MADERAS NATURALES- ACABADO ACEITADO



ROBLE



ROBLE SMOKED



ROBLE GRIS



NOGAL

FIELTRO



FIELTRO NEGRO

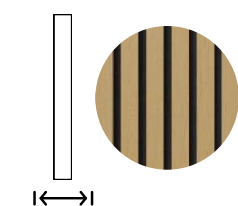


FIELTRO GRIS

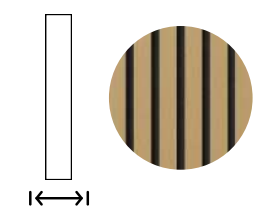


FIELTRO BLANCO

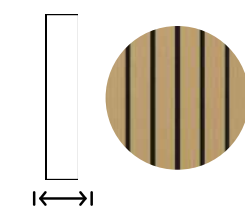
TAMAÑO DE LOS LISTONES



LISTONES
DE
27MM



LISTONES
DE
31MM



LISTONES
DE
40MM



CONTRACHAPADO DE ABEDUL

ESTRUCTURA DEL PANEL SONO RF VANSSEN



Revestimiento en
chapa de madera
natural







Listones de
contrachapado en
abedul







Base de fieltro





ANCHO DE LAMA 27 MM

| MADERA | LISTÓN | FIELTRO | DIMENSIONES MM | M2 |
|--|---|--|----------------|------|
| ROBLE ROBLE SMOKED ROBLE GRIS NOGAL |  CONTRACHAPADO ABEDUL |  | 2480X600X20 | 1.48 |
| |  CONTRACHAPADO ABEDUL |  | 3000X600X20 | 1.80 |

ANCHO DE LAMA 31 MM

| MADERA | LISTÓN | FIELTRO | DIMENSIONES MM | M2 |
|--|---|--|----------------|------|
| ROBLE ROBLE SMOKED ROBLE GRIS NOGAL |  CONTRACHAPADO ABEDUL |  | 2480X600X20 | 1.48 |
| |  CONTRACHAPADO ABEDUL |  | 3000X600X20 | 1.80 |

ANCHO DE LAMA 40 MM

| MADERA | LISTÓN | FIELTRO | DIMENSIONES MM | M2 |
|--|---|--|----------------|------|
| ROBLE ROBLE SMOKED ROBLE GRIS NOGAL |  CONTRACHAPADO ABEDUL |  | 2480X600X20 | 1.48 |
| |  CONTRACHAPADO ABEDUL |  | 3000X600X20 | 1.80 |

Los paneles SONO RF Vanssen no cuentan con listones de remate.

PANELES SONO- WIDE



Los paneles SONO WIDE en chapa de madera natural son los más especiales de toda la colección Vanssen.

Se caracterizan por estar formados por lamas de 40mm de ancho, canteadas a tres lados por chapa de madera natural lacada, lo que les otorga de un aspecto exclusivo y muy sofisticado.

Pertenecen a la categoría SONO y por tanto cuentan con propiedades acústicas y decorativas.

SONO WIDE es nuestro panel más especial. Sus lamas de 40mm de ancho canteadas con chapa de madera natural barnizada a tres lados le convierten en el panel más exclusivo de la colección Vanssen.


MADERAS NATURALES BARNIZAS



ROBLE



FRESNO



ROBLE SMOKED




NOGAL



FIELTRO



FIELTRO
NEGRO



FIELTRO
GRIS

MADERA NATURAL BARNIZADA

ROBLE- ROBLE SMOKED- FRESNO- NOGAL

FIELTRO



DIMENSIONES MM

2400X600X20

M2

1.44

Los paneles SONO WIDE no cuenta con listones de remate.



*ESTRUCTURA PANEL WIDE

PANELES SONO- MELAMINA



Los paneles SONO MELAMINA son los paneles más coloridos de nuestro catálogo.

Su amplia selección de tonos y su revestimiento a tres caras del listón, les proporcionan un aspecto moderno y atractivo.

En el caso de las melaminas, la variación de tono entre lamas no ocurre.

Pertenecen a la categoría SONO y por tanto, cuentan con propiedades decorativas y acústicas.

En Vanssen buscamos adaptar la naturaleza a tu imaginación. Por ese motivo ofrecemos la posibilidad de crear tu propio panel personalizado.

Elige una color de melamina y un color del fieltro y empieza a disfrutar de tus paneles SONO Melamina Vanssen.

MELAMINAS



BLANCO




NEGRO



GRIS



AZUL



GRIS ÁRTICO



FIELTRO



FIELTRO NEGRO




FIELTRO GRIS



FIELTRO BLANCO



FIELTRO MARRÓN



FIELTRO GRIS OSCURO

| MELAMINA | FIELTRO | DIMENSIONES MM | M2 |
|---|--|----------------|------|
| BLANCO- NEGRO- GRIS- AZUL- GRIS ARTÍCO |      | 2400X600X20 | 1.44 |

LISTONES DE REMATE

Los paneles SONO Melamina disponen de listones de remate en caso de querer cubrir los extremos de los paneles. Su uso es opcional.

| MELAMINA | DIMENSIONES MM |
|--|----------------|
| BLANCO- NEGRO- GRIS- AZUL- GRIS ARTÍCO | 2400X27X19 |

SEPARADOR DE AMBIENTES SPLIT



El nuevo separador de ambientes SPLIT de Vanssen es la opción perfecta para crear espacios diferenciados de una manera muy sencilla y funcional.

La estructura está revestida de chapa de madera natural y cuenta con una amplia oferta de acabados.

El mecanismo de la estructura es muy sencillo e intuitivo. Se compone de un perfil superior, otro inferior y de listones divisores.

El perfil superior tiene unos 10 mm de profundidad de ranurado y el inferior 5mm. La estructura cuenta con diferentes longitudes.



Existen **dos modelos** de Separador Split y ocho acabados diferentes.

SEPARADOR SPLIT ÁNGULO 45°



SEPARADOR SPLIT ÁNGULO 90°



ACABADOS



ROBLE
NATURAL



ROBLE ACEITADO
BLANCO



ROBLE ACEITADO
CLARO




ROBLE ACEITADO
MARRÓN



ROBLE ACEITADO
MARRÓN DARK



ROBLE ACEITADO
DARK



NOGAL
ACEITADO



NEGRO
LACADO

Existe la posibilidad de comprar el Separador Split completo o por partes.

Esta segunda opción se recomienda cuando las medidas disponibles no se ajustan a la medida necesaria.
El separador de ambientes SPLIT se puede adaptar fácilmente a la altura y largo deseado cortando los perfiles y los listones.

SEPARADOR DE AMBIENTES SPLIT

| | ACABADO | MEDIDA ANGULO 90° | MEDIDA ANGULO 45° | LISTONES |
|----------------------------|--|---|---|---------------------|
| SEPARADOR COMPLETO | ROBLE: Natural, Blanco, Claro, Marrón, Marrón Dark, Dark | 740x110x31 mm 1340x110x31 mm 1940x110x31 mm 2540x110x31 mm | 810x110x31 mm 1410x110x31 mm 2010x110x31 mm 2610x110x31 mm | 8 14 20 26 |
| | NOGAL - NEGRO LACADO | 740x110x31 mm 1340x110x31 mm 1940x110x31 mm 2540x110x31 mm | 810x110x31 mm 1410x110x31 mm 2010x110x31 mm 2610x110x31 mm | 8 14 20 26 |
| PERFIL SUPERIOR E INFERIOR | ROBLE: Natural, Blanco, Claro, Marrón, Marrón Dark, Dark | 740x110x31 mm 1340x110x31 mm 1940x110x31 mm 2540x110x31 mm | 810x110x31 mm 1410x110x31 mm 2010x110x31 mm 2610x110x31 mm | |
| | NOGAL - NEGRO LACADO | 740x110x31 mm 1340x110x31 mm 1940x110x31 mm 2540x110x31 mm | 810x110x31 mm 1410x110x31 mm 2010x110x31 mm 2610x110x31 mm | |
| LISTONES | ROBLE: Natural, Blanco, Claro, Marrón, Marrón Dark, Dark | 3000x100x31 mm | | |
| | NOGAL - NEGRO LACADO | 3000x100x31 mm | | |

SEPARADOR DE AMBIENTES SPLIT

VANSSEN DESIGN





La utilización del tablero como base permite realizar cortes en diversas formas, y su sistema de unión Clic I-Lock facilita la instalación en techos continuos o paredes altas, minimizando la visibilidad de las juntas entre los paneles.

Estos paneles se pueden utilizar como revestimiento de techos o paredes y funcionan como elemento decorativo y acústico gracias al fresado que tienen en la parte trasera. Para obtener la capacidad acústica más óptima aconsejamos instalar junto a un material aislante como lana de roca.


A diferencia del resto de paneles Vanssen, los paneles SONO Pro tienen un **ancho de 300mm**.



Además, los paneles SONO PRO están **disponibles con MDF ignífugo** cuyo tablero cumple la normativa B-s1, d0.

El nuevo sistema Clic I-Lock lo convierte en **el panel más fácil de instalar del mercado** y consigue que **las juntas entre paneles sean prácticamente inapreciables**.

Cuando se une ambas piezas, hay que comprobar que se escucha el característico "Clic" y la junta se bloquea tanto vertical como horizontalmente de manera permanente, favoreciendo la unión entre juntas y otorgando mayor durabilidad y resistencia al material.



Los paneles SONO Pro cuentan con 4 diseños diferentes:


DISEÑO ORIGINAL

ANCHO LISTONES: 34 MM | RANURA: 16 MM | PROFUNDIDAD: 10 MM | FIELTRO: 3 MM



DISEÑO MIX

ANCHO LISTONES: 50/30/22 MM | RANURA: 16 MM | PROFUNDIDAD: 10 MM | FIELTRO: 3 MM



DISEÑO 3 LAMAS NEW

ANCHO LISTONES: 84 MM | RANURA: 16 MM | PROFUNDIDAD: 10 MM | FIELTRO: 3 MM



DISEÑO 4 LAMAS NEW

ANCHO LISTONES: 59 MM | RANURA: 16 MM | PROFUNDIDAD: 10 MM | FIELTRO: 3 MM



DISEÑOS



MODELO
ORIGINAL



MODELO
MIX



MODELO
3 LAMAS



MODELO
4 LAMAS

ACABADOS



ROBLE NATURAL



ROBLE ACEITADO
BLANCO



ROBLE ACEITADO
CLARO



ROBLE ACEITADO
MARRÓN



ROBLE ACEITADO
MARRÓN DARK




ROBLE ACEITADO
DARK



NOGAL
ACEITADO



BLANCO LACADO



NEGRO
LACADO

FIELTRO



FIELTRO
NEGRO



FIELTRO GRIS























FIELTRO
BEIGE



FIELTRO
MARRÓN





















SONO PRO DISEÑO ORIGINAL

MODELO BASIC

| MADERA | MDF | FIELTRO | DIMENSIONES MM | M2 |
|--|---|--|----------------------------|--------------|
| ROBLE: Natural, Blanco, Claro, Marrón, Marrón Dark, Dark |  |     | 2400X300X16 2780X300X16 | 0.72 0.84 |
| BLANCO LACADO |  |     | 2400X300X16 2780X300X16 | 0.72 0.84 |
| ROBLE: Natural, Blanco, Claro, Marrón, Marrón Dark, Dark |  |     | 2400X300X16 2780X300X16 | 0.72 0.84 |
| NOGAL NEGRO LACADO |  |     | 2400X300X16 2780X300X16 | 0.72 0.84 |























MODELO CLIC

| MADERA | MDF | FIELTRO | DIMENSIONES MM | M2 |
|--|---|--|----------------|------|
| ROBLE: Natural, Blanco, Claro, Marrón, Marrón Dark, Dark |  |     | 2400X300X16 | 0.72 |
| BLANCO LACADO |  |     | 2400X300X16 | 0.72 |
| ROBLE: Natural, Blanco, Claro, Marrón, Marrón Dark, Dark |  |     | 2400X300X16 | 0.72 |
| NOGAL NEGRO LACADO |  |     | 2400X300X16 | 0.72 |

SONO PRO DISEÑOS: MIX, 3 LAMAS Y 4 LAMAS

MODELO BASIC

| MADERA | MDF | FIELTRO | DIMENSIONES MM | M2 |
|--|---|--|----------------------------|--------------|
| ROBLE: Natural, Blanco, Claro, Marrón, Marrón Dark, Dark |  |     | 2400X300X16 2780X300X16 | 0.72 0.84 |
| BLANCO LACADO |  |     | 2400X300X16 2780X300X16 | 0.72 0.84 |
| ROBLE: Natural, Blanco, Claro, Marrón, Marrón Dark, Dark |  |     | 2400X300X16 2780X300X16 | 0.72 0.84 |
| NOGAL NEGRO LACADO |  |     | 2400X300X16 2780X300X16 | 0.72 0.84 |



MODELO MIX























MODELO 3 LAMAS



MODELO 4 LAMAS



MODELO CLIC

| MADERA | MDF | FIELTRO | DIMENSIONES MM | M2 |
|--|---|--|----------------|------|
| ROBLE: Natural, Blanco, Claro, Marrón, Marrón Dark, Dark |  |     | 2400X300X16 | 0.72 |
| BLANCO LACADO |  |     | 2400X300X16 | 0.72 |
| ROBLE: Natural, Blanco, Claro, Marrón, Marrón Dark, Dark |  |     | 2400X300X16 | 0.72 |
| NOGAL NEGRO LACADO |  |     | 2400X300X16 | 0.72 |



SONO PRO RESISTENTE AL FUEGO

Los tableros de los paneles SONO Pro RF han sido sometidos a una serie de pruebas de acuerdo con la normativa EN 13823 para demostrar que cumplen con la norma B-s1, d0.





MODELO BASIC RF

| MADERA | MDF | FIELTRO | DIMENSIONES MM | M2 |
|--|---|--|----------------------------|--------------|
| ROBLE: Natural, Blanco, Claro, Marrón, Marrón Dark, Dark |  |  | 2400X300X16 2780X300X16 | 0.72 0.84 |

MODELO CLIC RF

| MADERA | MDF | FIELTRO | DIMENSIONES MM | M2 |
|--|--|---|----------------|------|
| ROBLE: Natural, Blanco, Claro, Marrón, Marrón Dark, Dark |  |  | 2400X300X16 | 0.72 |

LISTONES Y ACCESORIOS

| PRODUCTO Y ACABADOS | MDF | FIELTRO | DIMENSIONES MM |
|--|---|--|----------------|
| LISTÓN CON FIELTRO ROBLE: Natural, Blanco, Claro, Marrón, Marrón Dark, Dark. BLANCO |  |  | 2780X42X16 |
| NOGAL NEGRO LACADO |  |  | 2780X42X16 |

| PRODUCTO Y ACABADOS | DIMENSIONES MM |
|---|--|
| LISTÓN CHAPADO 3 LADOS ROBLE: Natural, Blanco, Claro, Marrón, Marrón Dark, Dark. NOGAL- NEGRO LACADO | 278x20x16 278x70x16 278x140x16 278x300x16 |
| ACCESORIO LUZ O VENTILACIÓN ROBLE: Natural, Blanco, Claro, Marrón, Marrón Dark, Dark. NOGAL- NEGRO LACADO | 100X100 152X152 |
| TIRA FIELTRO ROLLO FIELTRO NEGRO O GRIS | 2400X31X3 1.5X1500X100 |



SONO PRO EXTERIOR- TECHOS CUBIERTOS



Los primeros paneles Vanssen que se pueden instalar en exterior para techos cubiertos.

Pertenece a la familia de paneles SONO Pro y por tanto están fabricados en tablero de MDF rebajado en forma de listón y fieltro entre los listones que favorece la absorción acústica. Miden 300mm de ancho y cuenta con el sistema de juntado CLIC para instalar techos continuos sin juntas marcadas.

Los paneles Sono Pro Exterior son los primeros paneles de Vanssen diseñados para su instalación en techos cubiertos exteriores.

Pertencen a la familia de paneles SONO Pro y están fabricados con tablero de MDF rebajado en forma de listones intercalados con fieltro, lo cual favorece la absorción acústica.

La diferencia principal radica en que **estos tableros cuentan con un tratamiento hidrófugo**, lo que los hace ideales para su uso en exteriores.

Están **disponibles con el sistema Clic I-Lock**, que permite una instalación rápida y sencilla, haciendo que las juntas entre paneles sean casi imperceptibles.

Al unir ambas piezas, es esencial verificar que se escuche el característico "clic". Este mecanismo asegura que la junta se bloquee de manera permanente, tanto vertical como horizontalmente, lo que favorece la cohesión entre las juntas y proporciona una mayor durabilidad y resistencia al material.



DISEÑOS



MODELO
ORIGINAL

ACABADOS



ROBLE NATURAL



ROBLE ACEITADO
BLANCO



ROBLE ACEITADO
CLARO



ROBLE ACEITADO
MARRÓN



ROBLE ACEITADO
MARRÓN DARK



ROBLE ACEITADO
DARK

FIELTRO



FIELTRO
NEGRO



FIELTRO GRIS







FIELTRO
BEIGE







SONO PRO EXTERIOR TECHOS CUBIERTOS

MODELO BASIC





| MADERA | MDF | FIELTRO | DIMENSIONES MM | M2 |
|--|---|--|----------------------------|--------------|
| ROBLE: Natural, Blanco, Claro, Marrón, Marrón Dark, Dark |  |    | 2400X300X16 2780X300X16 | 0.72 0.84 |

MODELO CLIC

| MADERA | MDF | FIELTRO | DIMENSIONES MM | M2 |
|--|---|--|----------------|------|
| ROBLE: Natural, Blanco, Claro, Marrón, Marrón Dark, Dark |  |    | 2400X300X16 | 0.72 |

MODELO
BASICMODELO
CLIC

LISTONES Y ACCESORIOS

| PRODUCTO Y ACABADOS | MDF | FIELTRO | DIMENSIONES MM |
|---------------------|--|---|----------------|
| LISTÓN CON FIELTRO | ROBLE: Natural, Blanco, Claro, Marrón, Marrón Dark, Dark |     | 2780X42X16 |

| PRODUCTO Y ACABADOS | DIMENSIONES MM |
|-----------------------------|--|
| LISTÓN CHAPADO 3 LADOS | 278x20x16 278x70x16 278x140x16 278x300x16 |
| ACCESORIO LUZ O VENTILACIÓN | 100X100 152X152 |
| TIRA FIELTRO ROLLO FIELTRO | 2400X31X3 1.5X1500X100 |

PANELES FLAT

VANSSEN DESIGN



¡Nuevo panel Vanssen! Los paneles FLAT tienen un diseño liso en chapa de madera natural con bisel visto disponibles en múltiples medidas y acabados para combinar las piezas personalizando el diseño de cada estancia al gusto del cliente.

EDICIÓN FEB. 2025

Los paneles FLAT, con un **diseño liso en chapa de madera natural**, han sido diseñados para conseguir una instalación sencilla y eficiente.

Los **bordes biselados machihembrados** no solo aseguran una unión precisa, sino que también transforman esta conexión en un elemento atractivo tanto desde el punto de vista visual como del diseño.

El bisel de las piezas está disponible en MDF negro, MDF natural, y cuenta con la opción de MDF ignífugo. Además ofrecen una amplia variedad de medidas y acabados.



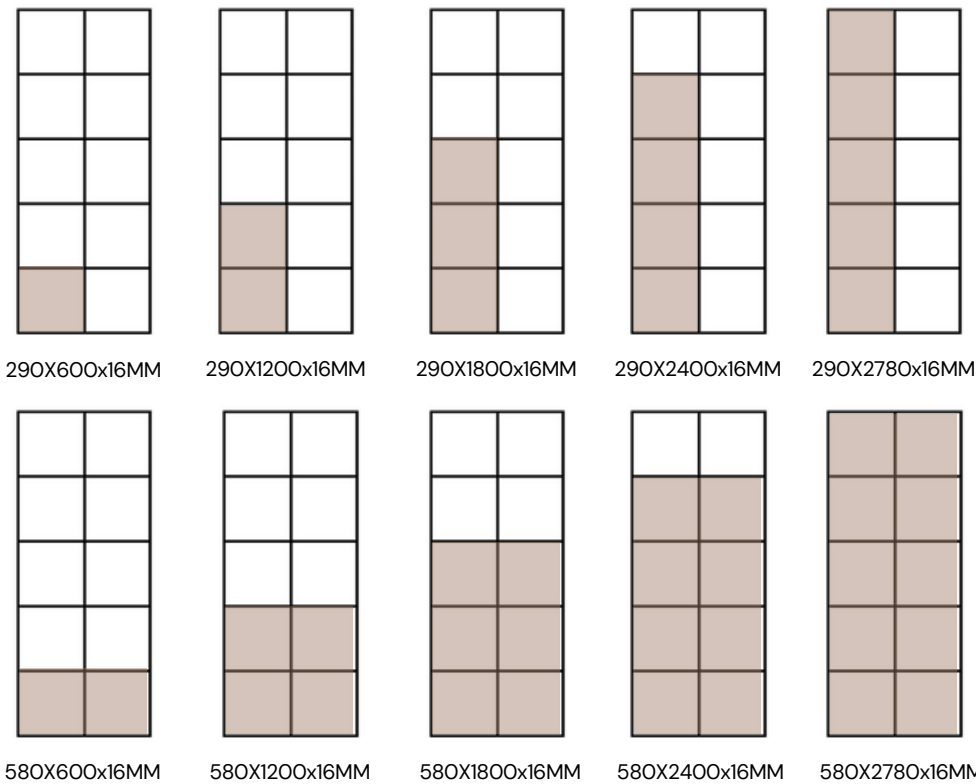
Es importante mencionar que el MDF estándar se utiliza principalmente en interiores, para paneles de techo y paredes de estilo clásico.

Por su parte, el MDF ignífugo posee la certificación B-s1,d0 como tablero en bruto, lo que garantiza su resistencia al fuego.


ACABADOS MDF NATURAL VS MDF NEGRO



MEDIDAS






Lengua: 5 mm | Ranura: 5 mm | Borde biselado: 2,5 mm |





PANELES FLAT

| | MADERA | MDF | DIMENSIONES MM | M2 |
|---------------------|---|-----|----------------|-------|
| PANEL FLAT 290MM | ROBLE: Natural, Blanco, Claro, Marrón, Marrón Dark, Dark | | 290X600X16 | 0.174 |
| | | | 290X1200X16 | 0.348 |
| | | | 290X1800X16 | 0.522 |
| | | | 290X2400X16 | 0.696 |
| | | | 290X2780X16 | 0.806 |
| | ROBLE: Natural, Blanco, Claro, Marrón, Marrón Dark, Dark | | 290X600X16 | 0.174 |
| | | | 290X1200X16 | 0.348 |
| | | | 290X1800X16 | 0.522 |
| | | | 290X2400X16 | 0.696 |
| | NOGAL- NEGRO LACADO | | 290X2780X16 | 0.806 |
| | | | 290X600X16 | 0.174 |
| | | | 290X1200X16 | 0.348 |
| | | | 290X1800X16 | 0.522 |
| | | | 290X2400X16 | 0.696 |
| | | | 290X2780X16 | 0.806 |

| | MADERA | MDF | DIMENSIONES MM | M2 |
|------------------|--|---|----------------|-------|
| PANEL FLAT 580MM | ROBLE: Natural, Blanco, Claro, Marrón, Marrón Dark, Dark |  | 580X600X16 | 0.348 |
| | | | 580X1200X16 | 0.696 |
| | | | 580X1800X16 | 1.044 |
| | | | 580X2400X16 | 1.392 |
| | | | 580X2780X16 | 1.612 |
| | ROBLE: Natural, Blanco, Claro, Marrón, Marrón Dark, Dark |  | 580X600X16 | 0.348 |
| | | | 580X1200X16 | 0.696 |
| | | | 580X1800X16 | 1.044 |
| | | | 580X2400X16 | 1.392 |
| | NOGAL - NEGRO LACADO |  | 580X600X16 | 0.348 |
| | | | 580X1200X16 | 0.696 |
| | | | 580X1800X16 | 1.044 |
| | | | 580X2400X16 | 1.392 |
| | | | 580X2780X16 | 1.612 |

PANELES FLAT RESISTENTES AL FUEGO

Los tableros de los paneles FLAT han sido sometidos a una serie de pruebas de acuerdo con la normativa EN 13823 para demostrar que cumplen con la norma B-s1, d0.

| PRODUCTO Y ACABADOS | MDF | DIMENSIONES MM | M2 |
|---------------------|---|----------------|-------|
| PANEL FLAT RF 290MM |  | 290X600X16 | 0.174 |
| | | 290X1200X16 | 0.348 |
| | | 290X1800X16 | 0.522 |
| | | 290X2400X16 | 0.696 |
| | | 290X2780X16 | 0.806 |
| PANEL FLAT 580MM |  | 580X600X16 | 0.348 |
| | | 580X1200X16 | 0.696 |
| | | 580X1800X16 | 1.044 |
| | | 580X2400X16 | 1.392 |
| | | 580X2780X16 | 1.612 |

LISTONES Y ACCESORIOS

| PRODUCTO Y ACABADOS | DIMENSIONES MM |
|------------------------|----------------|
| LISTÓN CHAPADO 3 LADOS | 2780x20x16 |
| | 2780x70x16 |
| | 2780x140x16 |
| | 2780x300x16 |
| ESQUINEROS | 2780X55x55x16 |

PANELES DECO EVEN



Los paneles DECO EVEN son los únicos paneles que presentan un diseño liso en chapa de madera natural en la colección Vanssen.

Es un modelo no acústico que se puede complementar con fieltro para convertirlo en ello.

Ideales para dar un aspecto elegante y moderno, al tiempo que acogedor gracias a la madera natural.

Los paneles EVEN permiten jugar con el diseño de cualquier estancia. Su versatilidad **permiten aplicarlos de manera individual** en múltiples espacios **o combinarlos con del resto de los paneles Vanssen alistonados.**

Es un modelo que se puede emplear como **decorativo o acústico** instalado junto a una placa de fieltro que se adquiere por separado.

MADERAS NATURALES



ROBLE



ROBLE
SMOKED



NOGAL



| MADERA NATURAL | FIELTRO | DIMENSIONES MM | M2 |
|----------------------------|---------|----------------|------|
| ROBLE- ROBLE SMOKED- NOGAL | NO | 600X600X9.5 | 0.36 |
| ROBLE- ROBLE SMOKED- NOGAL | NO | 2400X600X9.5 | 1.44 |
| ROBLE- ROBLE SMOKED- NOGAL | NO | 3000X60X9.5 | 1.80 |


Los paneles EVEN no cuenta con listones de remate.

| FIELTRO PARA CONVERTIR EN ACÚSTICO* | DIMENSIONES MM | M2 |
|--|------------------------------|--------------|
| NEGRO- GRIS- BLANCO- MARRÓN- GRIS OSCURO | 2400X600X9.5 3000x600x9.5 | 1.44 1.80 |

*Opcional. Recomendable si se quiere combinar con paneles SONO.

PANELES DECO

VANSSEN DESIGN



Los paneles DECO en chapa de madera natural son los únicos que no presentan propiedades acústicas, y por tanto, su uso es meramente decorativo.

Hay que tener presente que es un panel rígido y no se adapta a paredes irregulares o curvas.

EDICIÓN FEB. 2025

Los paneles DECO son los únicos que no presentan propiedades acústicas.

Se caracteriza por tratarse de un panel de MDF rebajado con chapa de madera natural en la cara superior. El color del MDF puede sufrir variaciones de tono.

Es más fino que los paneles SONO y su base es rígida, por lo que es ideal para soluciones que precisen de estas características.

Además cuenta con paneles en forma de rombo y hexágono que permiten crear decoraciones y mosaicos.

MADERAS NATURALES



ROBLE




ROBLE
SMOKED



NOGAL

| MADERA NATURAL | FILTRO | DIMENSIONES MM | M2 |
|--------------------------------------|--------|----------------|------|
| ROBLE- ROBLE SMOKED- NOGAL | NO | 2400X605X10 | 1.44 |
| ROMBO- Roble, Roble Smoked, Nogal | NO | 10 x 266 x 307 | - |
| HEXAGONO- Roble, Roble Smoked, Nogal | NO | 10 x Ø265 | - |

Los paneles DECO no cuenta con listones de remate.



PANELES DECO FORMS

VANSSEN DESIGN



Los paneles DECO FORMS se caracterizan por sus formas y variedad de acabados.

Se uso es decorativo y permite explorar tu creatividad. Se pueden crear mosaicos, combinar de manera individual, mezclar texturas y colores, etc.

EDICIÓN FEB. 2025

Los paneles DECO Forms se caracterizan por sus diferentes formas y sus múltiples acabados.

Entre la amplia gama de opciones disponibles cuenta con modelos alistonados de madera, lisos de chapa de madera natural, linóleo y fieltro. Las formas son **Rombos o Hexágonos**.

CHAPA DE MADERA




ROBLE

ROBLE SMOKED

NOGAL

LINÓLEO



NEGRO


ASH

VERDE

OLIVA

BLUE

FIELTRO




FIELTRO
NEGRO

FIELTRO
GRIS

FIELTRO
GRIS OSCURO

FIELTRO
BLANCO

Todos los paneles Deco Forms se venden en packs de 3 uds.



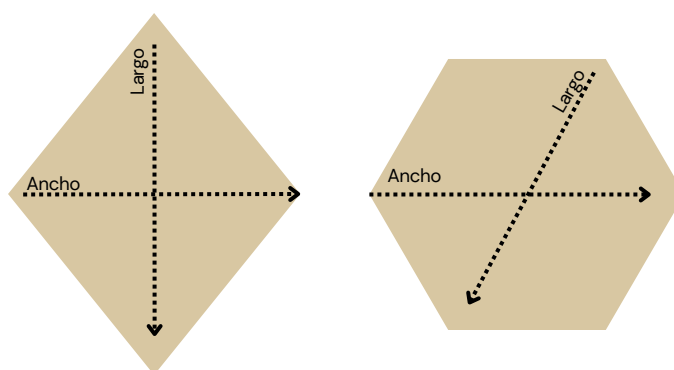
DECO FORMS- ALISTONADO

| MADERA NATURAL | | FIELTRO | DIMENSIONES | PESO |
|----------------|--------------------------------|-----------|-------------|------|
| ROMBO | Roble Roble Smoked Nogal | NO | 460x267x10 | 460g |
| HEXÁGONO | Roble Roble Smoked Nogal | NO | 300x300x10 | 320g |

DECO FORMS- LISO

| MADERA NATURAL | | FIELTRO | DIMENSIONES | PESO |
|----------------|--------------------------------|-----------|--------------------------|--------------|
| ROMBO | Roble Roble Smoked Nogal | NO | 460x267x10 | 460g |
| HEXÁGONO | Roble Roble Smoked Nogal | NO | 250x250x10 500x500x10 | 238g 952g |

Aclaración sobre las medidas



Todos los paneles Deco Forms se venden en packs de 3 uds.



DECO FORMS- LINÓLEO

| LINÓLEO | FIELTRO | DIMENSIONES | PESO |
|---|-----------|--------------------------|---------------|
| ROMBO- Nero, Ash, Verde, Oliva, Azul | NO | 460x267x13 | 460g |
| HEXÁGONO- Nero, Ash, Verde, Oliva, Azul | NO | 250x250x10 500x500x10 | 274g 1098g |



DECO FORMS- FIELTRO

| FIELTRO | DIMENSIONES | PESO |
|--|-------------|-------|
| HEXÁGONO- Negro, Gris, Blanco, Gris Oscuro | 250x250x10 | 274g |
| HEXÁGONO- Negro, Gris, Blanco, Gris Oscuro | 500x500x10 | 1098g |

ACCESORIOS

VANSSEN DESIGN



Los accesorios Vanssen son perfectos para expresar tu estilo y personalidad a través de la decoración y conseguir que los paneles tengan un aspecto único y funcional de tu hogar.

EDICIÓN FEB. 2025

PERCHAS Y SOPORTES

Nuestras perchas y soportes no solo son funcionales, sino que también representan una opción elegante para cualquier espacio. Ofrecen la libertad de colgar de manera segura elementos esenciales del día a día, como chaquetas y bolsos.

Ambos modelos de perchas están diseñados para ser **utilizados con los paneles SONO de madera, melamina y wide**. El modelo de percha doble de plástico se puede instalar únicamente en posición vertical, mientras que la percha metálica permite instalación en ambas posiciones. Para la instalación vertical, es necesario solicitar el accesorio de montaje adecuado.

Puede soportar hasta 5 kg.

Cada paquete contiene 2 piezas.

Los tornillos no están incluidos.



CUBIERTA PARA TIRA LED

Crea un entorno bonito y bien iluminado con nuestra Cubierta de Luz LED. Este perfil está diseñado para instalar sobre una tira de luces LED, la cual se coloca entre las lamas en nuestros paneles SONO.

600 x 45 x 10 mm

Incluye 4 cubiertas de luz LED

La tira de luces LED no está incluida.



ESTANTERÍAS

Las estanterías son una de solución de almacenamiento perfecta. Además sirve para incorporar elementos decorativos.

Están diseñadas para los **paneles SONO**.



Puede soportar hasta 5 kg.

Los tornillos no están incluidos.



FIELTROS SUELTOS

En Vanssen disponemos de paneles de fieltro para decorar espacios y mejorar su acústica.

Se tratan de láminas de fieltro compacto de PET reciclado de 9 mm de espesor disponibles en 4 medidas y 5 colores diferentes.

Los paneles de fieltro son fáciles de instalar y adaptar a cualquier espacio y se pueden utilizar de manera individual o combinados con otros paneles Vanssen.

2400x600

2700x600

3000x600

3600x600

NEGRO

BLANCO

GRIS OSCURO

GRIS CLARO

MARRÓN

TORNILLOS

Atornillar los paneles SONO es el sistema de instalación que siempre recomendamos, puesto que es sencillo, rápido, y no daña apenas el panel ni la superficie sobre la que se instala.

Como bien especificamos en el apartado *Características técnicas-Instalación SONO*, los tornillos se tienen que poner entre dos lamas y la superficie donde se quiere instalar.

50 piezas



4.0 X 30 mm

MUESTRARIO PANELES VANSSEN

La mejor forma de poder conocer, sentir y entender los paneles Vanssen es contando con muestras físicas en el lugar de trabajo.

Si sois cliente, los muestrarios son gratuitos. Por lo que si no contáis con alguna muestra os animamos a solicitarla.

Si todavía **no sois clientes** Vanssen, los muestrarios **tienen un coste cuyo importe se devuelve en el primer pedido** de más de cinco paneles que se realice.

Las muestras se pueden solicitar mediante correo electrónico a sales@vanssen.eu o informando directamente al agente comercial.

MUESTRARIO PANELES SONO PRO Y ACABADOS DEL PANEL FLAT Y SEPARADOR DE AMBIENTES SPLIT.

PRECIO 73€+ IVA - GRATUITO PARA CLIENTES

MUESTRARIO PANELES SONO Y DECO CON CAJA EXPOSITORA

PRECIO 80€+ IVA - GRATUITO PARA CLIENTES

La caja cuenta por defecto con los modelos: SONO Madera, SONO Melamina, SONO Wide y DECO Madera.



MUESTRARIO ACABADOS MESAS Y SUPERFICIES MADERA MACIZA.

PRECIO 43€+ IVA - GRATUITO PARA CLIENTES



¿CONOCES EL RESTO DE PRODUCTOS VANSSEN? MOBILIARIO MADERA MACIZA

Además de paneles, en Vanssen somos especialistas en mobiliario en madera maciza totalmente a medida y personalizado.

Mesas, baldas, estanterías, encimeras... tú eliges ancho, largo, grosor, color, nudos, etc. **Siempre adaptando la naturaleza a tu imaginación.**

Si quieres más información puedes solicitarla enviando un correo a vanssen@vanssen.eu, sales@vanssen.eu o contactando directamente con tu comercial.



¿QUIERES DISTRIBUIR LOS PRODUCTOS VANSSEN? TARIFAS E INFORMACIÓN

¿Eres una tienda de mobiliario, interiorista, arquitecto, diseñador o reformista y te gustaría contar con los productos Vanssen?

Solo tienes que escribirnos a vanssen@vanssen.eu y te facilitaremos toda la información.

Estamos deseando empezar a trabajar juntos.

Gracias por confiar en nuestro trabajo y bienvenido a la familia Vanssen.

Atención personalizada

Trabajamos sin pedido mínimo

Portes gratuitos a partir de 10 paneles

Contamos con stock en Valencia para servir inmediatamente.

SILBA SI NOS NECESITAS O MEJOR CONTACTA CON NOSOTRAS

¿Tienes **dudas** sobre alguno de nuestros paneles? ¿**Quieres distribuir** Vanssen en tu tienda? ¿Quieres recibir las **tarifas** actualizadas?

¡Estamos aquí para ayudarte!



vanssen@vanssen.eu / sales@vanssen.eu



671 941 354



C. de Concepción Arenal, 34
46970 Alaquàs, Valencia



www.vanssen.eu



[vanssenwoodwork](https://www.instagram.com/vanssenwoodwork)

Vanssen
woodwork